



## ÅRSREGNSKAPET FOR REGNSKAPSÅRET 2024 - GENERELL INFORMASJON

### Enheten

Organisasjonsnummer:	919 025 530
Organisasjonsform:	Aksjeselskap
Foretaksnavn:	NORDIC IMPACT AS
Forretningsadresse:	Universitetsgata 2 0164 OSLO

### Regnskapsår

Årsregnskapets periode:	01.01.2024 - 31.12.2024
-------------------------	-------------------------

### Konsern

Morselskap i konsern:	Ja
Konsernregnskap lagt ved:	Nei

### Regnskapsregler

Regler for små foretak benyttet:	Nei
Benyttet ved utarbeidelsen av årsregnskapet til selskapet:	Regnskapslovens alminnelige regler

### Årsregnskapet fastsatt av kompetent organ

Bekreftet av representant for selskapet:	Odd Egil Kanestrøm
Dato for fastsettelse av årsregnskapet:	07.10.2025

### Grunnlag for avgivelse

År 2024: Årsregnskapet er elektronisk innlevert
År 2023: Tall er hentet fra elektronisk innlevert årsregnskap fra 2024

*Det er ikke krav til at årsregnskapet m.v. som sendes til Regnskapsregisteret er undertegnet. Kontrollen på at dette er utført ligger hos revisor/enhetens øverste organ. Sikkerheten ivaretas ved at innsender har rolle/rettighet for innsending av årsregnskapet via Altinn, og ved at det bekreftes at årsregnskapet er fastsatt av kompetent organ.*

Brønnøysundregistrene, 19.10.2025



## Resultatregnskap

Beløp i: NOK	Note	2024	2023
<b>RESULTATREGNSKAP</b>			
<b>Inntekter</b>			
Salgsinntekt	1	1 491 000	1 607 471
<b>Sum inntekter</b>		<b>1 491 000</b>	<b>1 607 471</b>
<b>Kostnader</b>			
Lønnskostnad	2, 3	6 301 359	12 933 696
Avskrivning på varige driftsmidler og immaterielle eiendeler	4	0	110 684
Annen driftskostnad	2	34 585 792	41 634 775
<b>Sum kostnader</b>		<b>40 887 151</b>	<b>54 679 155</b>
<b>Driftsresultat</b>		<b>-39 396 151</b>	<b>-53 071 684</b>
<b>Finansinntekter og finanskostnader</b>			
Inntekt på investering i annet foretak		6 177 106	60 697 536
Gevinst ved salg av aksjer og andeler	5	25 245 312	18 045 190
Annen renteinntekt	6	539 635	1 702 886
Annen finansinntekt	6	1 660	435
<b>Sum finansinntekter</b>		<b>31 963 713</b>	<b>80 446 047</b>
Nedskrivning av finansielle eiendeler		4 415 014	28 997 593
Annen rentekostnad	6	1 633 566	3 252 511
Annen finanskostnad	6	1 958	93 893
<b>Sum finanskostnader</b>		<b>6 050 538</b>	<b>32 343 997</b>
<b>Netto finans</b>		<b>25 913 175</b>	<b>48 102 050</b>
<b>Resultat før skattekostnad</b>		<b>-13 482 976</b>	<b>-4 969 634</b>
<b>Årsresultat</b>		<b>-13 482 976</b>	<b>-4 969 634</b>
Minoritetsinteresser		0	0
<b>Årsresultat etter minoritetsinteresser</b>		<b>-13 482 976</b>	<b>-4 969 634</b>
<b>Overføringer og disponeringer</b>			
Overført fra overkurs		-13 482 976	-4 969 634



## Resultatregnskap

<b>Beløp i: NOK</b>	<b>Note</b>	<b>2024</b>	<b>2023</b>
Sum overføringer og disponeringer		-13 482 976	-4 969 634



## Balanse

Beløp i: NOK	Note	2024	2023
<b>BALANSE - EIENDELER</b>			
<b>Anleggsmidler</b>			
<b>Immaterielle eiendeler</b>			
<b>Finansielle anleggsmidler</b>			
Investering i datterselskap	9	45 655 799	43 168 149
Investeringer i aksjer og andeler	10	54 028 781	65 549 362
Langsiktige fordringer	11	5 481 597	6 747 558
<b>Sum finansielle anleggsmidler</b>		<b>105 166 177</b>	<b>115 465 069</b>
<b>Sum anleggsmidler</b>		<b>105 166 177</b>	<b>115 465 069</b>
<b>Omløpsmidler</b>			
<b>Varer</b>			
<b>Fordringer</b>			
Kundefordringer	11	155 313	
Andre kortsiktige fordringer		5 425 381	20 063 980
Konsernfordringer	11	46 004 599	2 783 363
<b>Sum fordringer</b>		<b>51 585 293</b>	<b>22 847 343</b>
<b>Bankinnskudd, kontanter og lignende</b>			
Bankinnskudd, kontanter og lignende	12	1 254 585	13 684 327
<b>Sum bankinnskudd, kontanter og lignende</b>		<b>1 254 585</b>	<b>13 684 327</b>
<b>Sum omløpsmidler</b>		<b>52 839 878</b>	<b>36 531 670</b>
<b>SUM EIENDELER</b>		<b>158 006 055</b>	<b>151 996 739</b>
<b>BALANSE - EGENKAPITAL OG GJELD</b>			
<b>Egenkapital</b>			
<b>Innskutt egenkapital</b>			
Aksjekapital	8, 13	22 500 000	22 500 000
Overkurs	8	13 144 720	26 627 696



## Balanse

<b>Beløp i: NOK</b>	<b>Note</b>	<b>2024</b>	<b>2023</b>
<b>Sum innskutt egenkapital</b>		<b>35 644 720</b>	<b>49 127 696</b>
<b>Sum egenkapital</b>		<b>35 644 720</b>	<b>49 127 696</b>
<b>Gjeld</b>			
<b>Langsiktig gjeld</b>			
<b>Annen langsiktig gjeld</b>			
Langsiktig gjeld	5, 11, 14	82 385 979	94 583 267
<b>Sum annen langsiktig gjeld</b>		<b>82 385 979</b>	<b>94 583 267</b>
<b>Sum langsiktig gjeld</b>		<b>82 385 979</b>	<b>94 583 267</b>
<b>Kortsiktig gjeld</b>			
Gjeld til kredittinstitusjoner	14	0	4 000 000
Leverandørgjeld		1 484 092	338 065
Skyldige offentlige avgifter		1 061 436	1 235 446
Kortsiktig konserngjeld	11	36 825 000	0
Annen kortsiktig gjeld		604 828	2 712 265
<b>Sum kortsiktig gjeld</b>		<b>39 975 356</b>	<b>8 285 776</b>
<b>Sum gjeld</b>		<b>122 361 335</b>	<b>102 869 043</b>
<b>SUM EGENKAPITAL OG GJELD</b>		<b>158 006 055</b>	<b>151 996 739</b>



## Brønnøysundregistrene

### ÅRSREGNSKAP FOR REGNSKAPSÅRET 2024 - GENERELL INFORMASJON

Journalnummer: 2025 760166

#### Enheten

Organisasjonsnummer: 919 025 530  
Organisasjonsform: Aksjeselskap  
Foretaksnavn: NORDIC IMPACT AS  
Forretningsadresse: Universitetsgata 2  
0164 OSLO

#### Regnskapsår

Årsregnskapets periode: 01.01.2024 - 31.12.2024

#### Konsern

Morselskap i konsern: Ja  
Konsernregnskap lagt ved: Nei

#### Regnskapsregler

Regler for små foretak benyttet: Nei  
Benyttet ved utarbeidelsen av  
årsregnskapet til selskapet: Regnskapslovens alminnelige regler

#### Årsregnskapet fastsatt av kompetent organ

Bekreftet av representant for selskapet: Odd Egil Kanestrøm  
Dato for fastsettelse av årsregnskapet: 07.10.2025

#### Grunnlag for avgivelse

År 2024: Årsregnskap er elektronisk innlevert.  
År 2023: Tall er hentet fra elektronisk innlevert årsregnskap fra 2024.

*Det er ikke krav til at årsregnskapet m.v. som sendes til Regnskapsregisteret er undertegnet. Kontrollen på at dette er utført ligger hos revisor/enhetens øverste organ. Sikkerheten ivaretas ved at innsender har rolle/rettighet for innsending av årsregnskapet via Altinn, og ved at det bekreftes at årsregnskapet er fastsatt av kompetent organ.*

Brønnøysundregistrene, 18.10.2025



Organisasjonsnr: 919 025 530  
NORDIC IMPACT AS

## RESULTATREGNSKAP

<b>Beløp i: NOK</b>	<b>Note</b>	<b>2024</b>	<b>2023</b>
<b>RESULTATREGNSKAP</b>			
<b>Inntekter</b>			
Salgsinntekt	1	1 491 000	1 607 471
<b>Sum inntekter</b>		<b>1 491 000</b>	<b>1 607 471</b>
<b>Kostnader</b>			
Lønnskostnad	2, 3	6 301 359	12 933 696
Avskrivning på varige driftsmidler og immaterielle eiendeler	4	0	110 684
Annen driftskostnad	2	34 585 792	41 634 775
<b>Sum kostnader</b>		<b>40 887 151</b>	<b>54 679 155</b>
<b>Driftsresultat</b>		<b>-39 396 151</b>	<b>-53 071 684</b>
<b>Finansinntekter og finanskostnader</b>			
Inntekt på investering i annet foretak		6 177 106	60 697 536
Gevinst ved salg av aksjer og andeler	5	25 245 312	18 045 190
Annen renteinntekt	6	539 635	1 702 886
Annen finansinntekt	6	1 660	435
<b>Sum finansinntekter</b>		<b>31 963 713</b>	<b>80 446 047</b>
Nedskrivning av finansielle eiendeler		4 415 014	28 997 593
Annen rentekostnad	6	1 633 566	3 252 511
Annen finanskostnad	6	1 958	93 893
<b>Sum finanskostnader</b>		<b>6 050 538</b>	<b>32 343 997</b>
<b>Netto finans</b>		<b>25 913 175</b>	<b>48 102 050</b>
<b>Resultat før skattekostnad</b>		<b>-13 482 976</b>	<b>-4 969 634</b>
<b>Årsresultat</b>		<b>-13 482 976</b>	<b>-4 969 634</b>
Minoritetsinteresser		0	0
<b>Årsresultat etter minoritetsinteresser</b>		<b>-13 482 976</b>	<b>-4 969 634</b>
<b>Overføringer og disponeringer</b>			
Overført fra overkurs		-13 482 976	-4 969 634
<b>Sum overføringer og disponeringer</b>		<b>-13 482 976</b>	<b>-4 969 634</b>



Organisasjonsnr: 919 025 530  
NORDIC IMPACT AS

## BALANSE

Beløp i: NOK	Note	2024	2023
--------------	------	------	------

### BALANSE - EIENDELER

#### Anleggsmidler Immaterielle eiendeler

##### Finansielle anleggsmidler

Investering i datterselskap	9	45 655 799	43 168 149
Investeringer i aksjer og andeler	10	54 028 781	65 549 362
Langsiktige fordringer	11	5 481 597	6 747 558
<b>Sum finansielle anleggsmidler</b>		<b>105 166 177</b>	<b>115 465 069</b>
<b>Sum anleggsmidler</b>		<b>105 166 177</b>	<b>115 465 069</b>

#### Omløpsmidler Varer

##### Fordringer

Kundefordringer	11	155 313	
Andre kortsiktige fordringer		5 425 381	20 063 980
Konsernfordringer	11	46 004 599	2 783 363
<b>Sum fordringer</b>		<b>51 585 293</b>	<b>22 847 343</b>

##### Bankinnskudd, kontanter og lignende

Bankinnskudd, kontanter og lignende	12	1 254 585	13 684 327
<b>Sum bankinnskudd, kontanter og lignende</b>		<b>1 254 585</b>	<b>13 684 327</b>

<b>Sum omløpsmidler</b>		<b>52 839 878</b>	<b>36 531 670</b>
-------------------------	--	-------------------	-------------------

<b>SUM EIENDELER</b>		<b>158 006 055</b>	<b>151 996 739</b>
----------------------	--	--------------------	--------------------

### BALANSE - EGENKAPITAL OG GJELD

#### Egenkapital

##### Innskutt egenkapital

Aksjekapital	8, 13	22 500 000	22 500 000
Overkurs	8	13 144 720	26 627 696
<b>Sum innskutt egenkapital</b>		<b>35 644 720</b>	<b>49 127 696</b>

<b>Sum egenkapital</b>		<b>35 644 720</b>	<b>49 127 696</b>
------------------------	--	-------------------	-------------------

#### Gjeld

##### Langsiktig gjeld



<b>Annen langsiktig gjeld</b>			
Langsiktig gjeld	5, 11, 14	82 385 979	94 583 267
<b>Sum annen langsiktig gjeld</b>		<b>82 385 979</b>	<b>94 583 267</b>
<b>Sum langsiktig gjeld</b>			
		<b>82 385 979</b>	<b>94 583 267</b>
<b>Kortsiktig gjeld</b>			
Gjeld til			
kredittinstitusjoner	14	0	4 000 000
Leverandørgjeld		1 484 092	338 065
Skyldige offentlige			
avgifter		1 061 436	1 235 446
Kortsiktig konserngjeld	11	36 825 000	0
Annen kortsiktig gjeld		604 828	2 712 265
<b>Sum kortsiktig gjeld</b>		<b>39 975 356</b>	<b>8 285 776</b>
<b>Sum gjeld</b>			
		<b>122 361 335</b>	<b>102 869 043</b>
<b>SUM EGENKAPITAL OG GJELD</b>			
		<b>158 006 055</b>	<b>151 996 739</b>



Organisasjonsnr: 919 025 530  
NORDIC IMPACT AS

NOTEOPPLYSNINGER - SELSKAP - alle poster oppgitt i hele tall

**Note**

Er det usikkerhet om fortsatt drift?: Nei

**Note**

2

Antall årsverk i regnskapsåret  
3.00

Sum Beløp

Balanseført verdi 31.12. Varige driftsmidler Immaterielle eiend.

**Konsernregnskap**

Morselskapet sitt navn

Forretningskontor for morselskapet

**Begrunnelse for at datterselskap er utelatt fra konsolideringen**

Samlet beløp - tilknyttet selskap Årets Fjorårets

Samlet beløp - foretak i samme konsern Årets Fjorårets

Samlet beløp - foretak i samme konsern Årets Fjorårets

Samlet beløp - felles kontrollert virksomhet Årets Fjorårets

Pantstillelse Beløp



Beholdning av egne aksjer                      Antall                      Pålydende                      Andel av aksjek.



**Årsregnskap 2024**

**Nordic Impact AS**

**Org.nr. 919 025 530**



## Resultatregnskap Nordic Impact AS

	Note	2024	2023
<b>Driftsinntekter og driftskostnader</b>			
Salgsinntekt	1	1 491 000	1 607 471
<b>Sum driftsinntekter</b>		<b>1 491 000</b>	<b>1 607 471</b>
Lønnskostnad	2, 3	6 301 359	12 933 696
Avskrivning av driftsmidler og immaterielle eiendeler	4	0	110 684
Annen driftskostnad	2	34 585 792	41 634 775
<b>Sum driftskostnader</b>		<b>40 887 151</b>	<b>54 679 155</b>
<b>Driftsresultat</b>		<b>-39 396 151</b>	<b>-53 071 684</b>
<b>Finansinntekter og finanskostnader</b>			
Inntekt på investering i annet foretak		6 177 106	60 697 536
Gevinst ved salg av aksjer og andeler	5	25 245 312	18 045 190
Renteinntekt	6	539 635	1 702 886
Annen finansinntekt	6	1 660	435
Nedskrivning av finansielle anleggsmidler		4 415 014	28 997 593
Rentekostnad	6	1 633 566	3 252 511
Annen finanskostnad	6	1 957	93 892
<b>Resultat av finansposter</b>		<b>25 913 175</b>	<b>48 102 050</b>
<b>Resultat før skattekostnad</b>		<b>-13 482 976</b>	<b>-4 969 634</b>
Skattekostnad på resultat	7	0	0
<b>Årsresultat</b>	8	<b>-13 482 976</b>	<b>-4 969 634</b>
<b>Overføringer</b>			
Overført til/fra overkurs		13 482 976	4 969 634
<b>Sum overføringer</b>		<b>-13 482 976</b>	<b>-4 969 634</b>



## Balanse per 31.12 Nordic Impact AS

Eiendeler	Note	2024	2023
<b>Anleggsmidler</b>			
<b>Varlige driftsmidler</b>			
Driftsløsøre, inventar o.a. utstyr	4	0	0
<b>Sum varige driftsmidler</b>		<b>0</b>	<b>0</b>
<b>Finansielle anleggsmidler</b>			
Investering i datterselskaper	9	45 655 799	43 168 149
Investeringer i aksjer og andeler	10	54 028 781	65 549 362
Langsiktige fordringer	11	5 481 597	6 747 558
<b>Sum finansielle anleggsmidler</b>		<b>105 166 177</b>	<b>115 465 069</b>
<b>Sum anleggsmidler</b>		<b>105 166 177</b>	<b>115 465 069</b>
<b>Omløpsmidler</b>			
<b>Fordringer</b>			
Kundefordringer	11	155 313	0
Andre kortsiktige fordringer		5 425 382	20 063 980
Fordringer på foretak i samme konsern	11	46 004 599	2 783 363
<b>Sum fordringer</b>		<b>51 585 293</b>	<b>22 847 343</b>
Bankinnskudd, kontanter, o.l.	12	1 254 585	13 684 326
<b>Sum omløpsmidler</b>		<b>52 839 878</b>	<b>36 531 669</b>
<b>Sum eiendeler</b>		<b>158 006 055</b>	<b>151 996 739</b>



## Balanse per 31.12 Nordic Impact AS

Egenkapital og gjeld	Note	2024	2023
<b>Innskutt egenkapital</b>			
Aksjekapital	8, 13	22 500 000	22 500 000
Overkurs	8	13 144 720	26 627 696
<b>Sum innskutt egenkapital</b>		<b>35 644 720</b>	<b>49 127 696</b>
<b>Opptjent egenkapital</b>			
Annen egenkapital	8	0	0
<b>Sum opptjent egenkapital</b>		<b>0</b>	<b>0</b>
<b>Sum egenkapital</b>		<b>35 644 720</b>	<b>49 127 696</b>
<b>Gjeld</b>			
Langsiktig gjeld	5, 11, 14	82 385 979	94 583 267
<b>Sum annen lagsiktig gjeld</b>		<b>82 385 979</b>	<b>94 583 267</b>
<b>Kortsiktig gjeld</b>			
Gjeld til kredittinstitusjoner	14	0	4 000 000
Leverandørgjeld		1 484 092	338 065
Skyldig offentlige avgifter		1 061 436	1 235 446
Gjeld til foretak i samme konsern	11	36 825 000	0
Annen kortsiktig gjeld		604 828	2 712 265
<b>Sum kortsiktig gjeld</b>		<b>39 975 356</b>	<b>8 285 775</b>
<b>Sum gjeld</b>		<b>122 361 335</b>	<b>102 869 043</b>
<b>Sum egenkapital og gjeld</b>		<b>158 006 055</b>	<b>151 996 739</b>

Oslo, 7. oktober 2025  
Styret i Nordic Impact AS

Eirik Svendsen  
styreleder

Tharald Nikolai Nustad  
styremedlem



## Kontantstrømoppstilling Nordic Impact AS

	2024	2023
<b>Kontantstrøm fra operasjonelle aktiviteter</b>		
Resultat før skattekostnad	-13 482 976	-4 969 634
Tap/gevinst ved salg av eiendeler	-25 239 209	-17 425 481
Ordinære avskrivninger	0	110 684
Nedskrivning/reversering anleggsmidler	36 132 375	28 497 593
Endring i kundefordringer	-155 313	963 428
Endring i leverandørgjeld	1 146 027	-3 075 991
Netto endring langsiktige fordringer	1 265 961	4 967 337
Endring i andre tidsavgrensingsposter	-27 180 804	24 306 398
<b>Netto kontantstrøm fra operasjonelle aktiviteter</b>	<b>-27 513 938</b>	<b>33 374 335</b>
<b>Kontantstrøm fra investeringsaktiviteter</b>		
Utbetalinger ved kjøp av driftsmidler	0	-27 008
Innbetalinger ved salg av aksjer og andeler	7 005 816	42 647 258
Utbetalinger ved kjøp av aksjer og andeler	185 994	-15 053 431
<b>Netto kontantstrøm fra investeringsaktiviteter</b>	<b>7 191 810</b>	<b>27 566 819</b>
<b>Kontantstrøm fra finansieringsaktiviteter</b>		
Netto endring i kassekreditt	-4 000 000	-13 398 210
Netto endring i langsiktig gjeld	11 892 386	-34 848 501
<b>Netto kontantstrøm fra finansieringsaktiviteter</b>	<b>7 892 386</b>	<b>-48 246 711</b>
Netto endring i kontanter og kontantekvivalenter	-12 429 742	12 694 443
Beholdning av kontanter og kontantekvivalenter 01.01	13 684 326	989 883
<b>Beholdning av kontanter og kontantekvivalenter 31.12.</b>	<b>1 254 585</b>	<b>13 684 326</b>
Denne består av:		
Bankinnskudd m.v.	1 254 585	13 684 326



## Regnskapsprinsipper

Årsregnskapet er satt opp i samsvar med regnskapslovens bestemmelser og god regnskapsskikk.

### Driftsinntekter

Tjenester inntektsføres etter hvert som de leveres.

### Finansinntekter

Utbytte på aksjer inntektsføres når de mottas. Utbytter som overstiger andel av opptjent resultat i eierperioden regnskapsførers som reduksjon av aksjenes kostpris. Utbytte på aksjer fra selskaper hvor selskapet har bestemmende innflytelse på balansedagen og det er overveiende sannsynlig at utbyttet vil bli utdelt, inntektsføres samme regnskapsår som det avsettes i det utdelende selskapet.

Gevinster ved salg av aksjer resultatføres på det tidspunkt risiko og rettigheter knyttet til de solgte aksjene har gått over på kjøper (transaksjonstidspunktet). Dersom det er usikkerhet om det samlede vederlagets endelige størrelse, inntektsføres gevinsten med det beløp som anses mest sannsynlig.

### Skatt

Skattekostnaden i resultatregnskapet omfatter både periodens betalbare skatt og endring i utsatt skatt. Utsatt skatt er beregnet med sats på 22% på grunnlag av de midlertidige forskjeller som eksisterer mellom regnskapsmessige og skattemessige verdier, samt ligningsmessig underskudd til fremføring ved utgangen av regnskapsåret. Skatteøkende og skattereduserende midlertidige forskjeller som reverserer eller kan reverseres i samme periode er utlignet og nettoført. Netto utsatt skattefordel balanseføres i den grad det er sannsynlig at den kan bli utnyttet. Skatt knyttet til konsernbidrag føres direkte mot skatt i balansen.

### Klassifisering og vurdering av balanseposter

Eiendeler bestemt til varig eie eller bruk er klassifisert som anleggsmidler. Eiendeler som er knyttet til varekretsløpet er klassifisert som omløpsmidler. Fordringer klassifiseres som omløpsmidler hvis de skal tilbakebetales i løpet av ett år. For gjeld er analoge kriterier lagt til grunn. Første års avdrag på langsiktige fordringer og langsiktig gjeld klassifiseres likevel ikke som omløpsmiddel og kortsiktig gjeld.

### Varige driftsmidler

Varige driftsmidler balanseføres og avskrives lineært over driftsmidlenes forventede levetid dersom de har antatt levetid over 3 år og har en kostpris som overstiger kr 15 000. Vedlikehold av driftsmidler kostnadsføres løpende. Påkostninger eller forbedringer tillegges driftsmidlets kostpris og avskrives i takt med driftsmidlet. Skillet mellom vedlikehold og påkostning/forbedring regnes i forhold til driftsmidlets stand ved kjøp av driftsmidlet. Utgifter til leie av driftsmidler kostnadsføres. Forskuddsbetalinger balanseføres som forskuddsbetalt kostnad, og fordeles over leieperioden.

### Investeringer i datterselskaper og andre aksjer og andeler

Investering i aksjer klassifisert som finansielle anleggsmidler vurderes etter kostmetoden. Investeringen er vurdert til anskaffelseskost for aksjene med mindre nedskrivning har vært nødvendig. Det er foretatt nedskrivning til virkelig verdi når verdifall skyldes årsaker som ikke kan antas å være forbigående og det må anses nødvendig etter god regnskapsskikk. Nedskrivninger er reversert når grunnlaget for nedskrivning ikke lenger er til stede. For investeringer i datterselskaper vurderes det enkelte selskap separat, mens investeringer i øvrige aksjer og andeler vurderes som en samlet portefølje.

### Fordringer

Kundefordringer og andre fordringer oppføres til pålydende etter fradrag for avsetning til forventet tap. Avsetning til tap gjøres på grunnlag av en individuell vurdering av de enkelte fordringene og en tilleggsavsetning som skal dekke øvrige påregnelige tap.

### Valuta

Pengeposter i utenlansk valuta vurderes iht. kursen ved regnskapsårets slutt.



## Kontantstrømoppstilling

Kontantstrømoppstillingen utarbeides etter den indirekte metoden. Kontanter og kontantekvivalenter omfatter kontanter, bankinnskudd andre kortsiktige, likvide plasseringer som umiddelbart og med uvesentlig kursrisiko kan konverteres til kjente kontantbeløp og med gjenværende løpetid mindre enn tre måneder fra anskaffelsesdato.

## Konsern

Selskapet utarbeider ikke konsernregnskap ihht. Regnskapsloven §3-7 da det er et morselskap i underkonsern av TNU Holding AS, som utarbeider konsernregnskap.

## Fusjon

Det er i 2024 gjennomført vederlagsfri mor-datter fusjoner mellom Nordic Impact AS og det heleide datterselskapet Xvision AS. Fusjonen reguleres av aksjeloven § 13-23 og skattelovens regler om skattefri fusjon samt regnskapslovenes bestemmelser.

## Note 1 - Salgsinntekter

	2024	2023
Salgsinntekter	1 491 000	1 607 471
<b>Sum</b>	<b>1 491 000</b>	<b>1 607 471</b>

Selskapets inntekter er i hovedsak knyttet til management fee fra andre selskaper i konsernet.

Geografisk fordeling	2024	2023
Norge	1 491 000	1 607 471
Andre land	0	0
<b>Sum</b>	<b>1 491 000</b>	<b>1 607 471</b>

## Note 2 - Lønnskostnader, antall ansatte, godtgjørelser, lån til ansatte mm.

Lønnskostnader	2024	2023
Lønninger	4 898 092	10 539 014
Arbeidsgiveravgift	921 918	1 861 661
Pensjonskostnader	392 996	427 488
Andre ytelser	88 353	105 533
<b>Sum</b>	<b>6 301 359</b>	<b>12 933 696</b>

Sysselsatte årsverk

	3	5
--	---	---

Ytelse til ledende personer	Styret	Daglig leder
Lønn/bonus	0	2 327 255
Annen godtgjørelse	0	13 383
<b>Sum</b>	<b>0</b>	<b>2 340 638</b>

Det er ikke utbetalt styrehonorar. Det er ikke gitt lån/sikkerhetsstillelse til daglig leder, styrets leder eller andre nærstående parter.

Selskapets daglige leder har i 2025 fratrudd stillingen. Styret har i den forbindelse vedtatt at selskapet ikke lenger skal ha daglig leder.



<b>Kostnadsført godtgjørelse til revisor (inkl. mva)</b>	<b>2024</b>	<b>2023</b>
Lovpålagt revisjon	493 750	646 505
Skatterådgivning	21 250	35 000
Annen bistand	37 050	46 406
<b>Sum</b>	<b>552 050</b>	<b>727 911</b>

### Note 3 - Obligatorisk tjenestepensjon

Selskapet har plikt til å ha tjenestepensjonsordning etter lov om obligatorisk tjenestepensjon. Selskapet har opprettet en tjenestepensjon som oppfyller lovens krav.

### Note 4 - Varige driftsmidler og immaterielle eiendeler

	Maskiner og inventar	Programvare	Totalt
Anskaffelseskost 01.01.2024	1 188 620	574 120	1 762 740
Tilgang	0	0	0
Avgang	0	0	0
Anskaffelseskost 31.12.2024	1 188 620	574 120	1 762 740
Akkumulerte avskrivninger	1 188 620	574 120	1 762 740
Bokført verdi 31.12.2024	0	0	0
Årets avskrivninger	0	0	0
Forventet økonomisk levetid	3-5 år	5 år	
Avskrivningsplan	Lineær	Lineær	

### Note 5 - Gevinst ved salg av aksjer og andeler

Selskapet har i 2024 solgt sin andel i et venturefond registrert i USA. Salget medførte en regnskapsmessig gevinst på NOK 15,5 mill. Salgsprovenyet ble gjort opp ved motregning av gjeld som Nordic Impact AS hadde til kjøper av fondsandelen.

### Note 6 - Finansinntekter og finnskostnader

<b>Renteinntekt</b>	<b>2024</b>	<b>2023</b>
Renteinntekt fra foretak i samme konsern	320 938	1 171 370
Annen renteinntekt	218 697	531 516
<b>Sum renteinntekter</b>	<b>539 635</b>	<b>1 702 886</b>
<b>Annen finansinntekt</b>	<b>2024</b>	<b>2023</b>
Valutagevinst (agio)	1 660	435
<b>Sum annen finansinntekt</b>	<b>1 660</b>	<b>435</b>



<b>Rentekostnad</b>	<b>2024</b>	<b>2023</b>
Rentekostnad fra foretak i samme konsern	0	0
Annen rentekostnad	1 633 566	3 252 511
<b>Sum rentekostnad</b>	<b>1 633 566</b>	<b>3 252 511</b>

<b>Annen finanskostnad</b>	<b>2024</b>	<b>2023</b>
Valutatap (disagio)	1 957	194
Annen finanskostnad	0	93 699
<b>Sum finanskostnader</b>	<b>1 957</b>	<b>93 892</b>

## Note 7 - Skatt

Skatteeffekten av midlertidige forskjeller og underskudd til fremføring som har gitt opphav til utsatt skatt og utsatte skattefordeler, spesifisert på typer av midlertidige forskjeller:

	<b>2024</b>	<b>2023</b>	<b>Endring</b>
Varige driftsmidler	-413 126	-331 128	81 998
Fordringer	-50 311 893	-59 246 527	-8 934 634
Endring ifm. mor-/datterfusjoner	0	-340 324	-340 324
<b>Sum</b>	<b>-50 725 019</b>	<b>-59 917 978</b>	<b>-9 192 960</b>

Akkumulert fremførbart underskudd	-119 245 743	-106 168 480	13 077 263
Endring ifm. mor-/datterfusjoner	0	-22 902 385	-22 902 385
Inngår ikke i beregning av utsatt skatt	169 970 762	188 988 843	19 018 081
<b>Grunnlag for beregning av utsatt skatt</b>	<b>0</b>	<b>0</b>	<b>0</b>

<b>Utsatt skattefordel (22%)</b>	<b>0</b>	<b>0</b>	<b>0</b>
----------------------------------	----------	----------	----------

<b>Årets skattekostnad</b>	<b>2024</b>	<b>2023</b>
Skattepliktig inntekt:		
Ordinært resultat før skatt	-13 482 976	-4 969 634
Permanente forskjeller	32 501 057	-31 617 737
Endring i midlertidige forskjeller	-9 192 960	12 789 910
Endring fremførbart underskudd	-9 825 122	23 797 461
<b>Skattepliktig inntekt:</b>	<b>0</b>	<b>0</b>

### Resultatført skatt på ordinært resultat:

Betalbar skatt	0	0
Endring utsatt skatt	0	0
<b>Skattekostnad ordinært resultat</b>	<b>0</b>	<b>0</b>

### Betalbar skatt i balansen:

Betalbar skatt på årets resultat	0	0
<b>Sum betalbar skatt i balansen</b>	<b>0</b>	<b>0</b>

I henhold til God regnskapsskikk balanseføres ikke utsatt skattefordel.



## Note 8 - Egenkapital

	Aksjekapital	Overkurs	Annen egenkapital	Sum egenkapital
Egenkapital 31.12.2023	22 500 000	26 627 696	0	49 127 696
Årets resultat		-13 482 976		-13 482 976
<b>Egenkapital 31.12.2024</b>	<b>22 500 000</b>	<b>13 144 720</b>	<b>0</b>	<b>35 644 720</b>

## Note 9 - Datterselskap, tilknyttet selskap og felleskontrollert virksomhet

Investeringene i datterselskap, tilknyttet selskap og felles kontrollert virksomhet regnskapsføres etter kostmetoden. Dersom det er identifisert verdifall som ikke antas å være forbigående, er kostpris nedskrevet til virkelig verdi. Vurderingsprinsippene anvendes per investering.

Datterselskap	Forretnings- kontor	Eierandel	Stemme- andel
Plastilin AS	Oslo	100 %	100 %
Katapult Group AS	Oslo	100 %	100 %
Katapult Ocean AS	Oslo	100 %	100 %
Inviso House AS	Oslo	100 %	100 %
Katapult X AS	Oslo	100 %	100 %
NorthStar - Impact Analytics AS	Oslo	100 %	100 %
Katapult Accelerator AS	Oslo	66 %	66 %
Brick Visual Solutions	Budapest	49 %	51 %
Proptech AS	Oslo	100 %	100 %
Katapult Food AS	Oslo	100 %	100 %
Buddy Mobility AS	Oslo	86 %	86 %

Datterselskap	Egenkapital (100%)	Resultat (100%)	Balanseført verdi
Plastilin AS	-14 896	-5 112	0
Katapult Group AS	5 617 208	-7 275 144	0
Katapult Ocean AS	17 701 304	9 246 383	39 825 000
Inviso House AS	145 298	-50 908	145 298
Katapult X AS	-40 834 846	-4 972 787	0
NorthStar - Impact Analytics AS	-946 742	-1 485 437	0
Katapult Accelerator AS	-8 343 963	-8 789 231	749 137
Brick Visual Solutions	20 417 867	1 789 148	4 936 364
Proptech AS	-1 601 166	-6 337	0
Katapult Food AS	-269 186	-5 143	0
Buddy Mobility AS	-2 760 545	-174 647	0
<b>Sum</b>			<b>45 655 799</b>

Nordic Impact AS har inngått avtale om å selge det vesentligste av sine aksjer i Brick Visual Solutions. Salget vil gjennomføres i flere transjer innen 2026. Etter gjennomført salg forventes selskapet å eie ca. 4% av aksjene i Brick. Første salgstransje omfattende ca. 2% av aksjene ble gjennomført i desember 2024 med en regnskapsmessig gevinst på NOK 0,8 mill.

Styret i Proptech AS har i 2025 besluttet å melde oppbud og selskapet er tatt under bobehandling.



## Note 10 - Andre langsiktige investeringer

	Anskaffelse- kost	Nedskrivn- inger	Balanseført verdi
Andre investeringer	70 525 891	16 497 109	54 028 781
<b>Balanseført verdi 31.12.2024</b>	<b>70 525 891</b>	<b>16 497 109</b>	<b>54 028 781</b>

Det er gjort investeringer i selskaper som anses å ha stort vekstpotensial og som har fokus på å gjøre en positiv forskjell i verden. Selskapene det er investert i er hovedsakelig i en utviklingsfase eller tidlig kommersiell fase, og de er i hovedsak ikke børsnoterte. Investeringene er vurdert til laveste av kostpris og antatt virkelig verdi. Vurderingsprinsippet anvendes på porteføljen samlet.

Balanseførte verdier inkluderer 50Y Holding AS. Nordic Impact AS eier ca. 55% av aksjene i dette selskapet, men det foreligger ikke bestemmende innflytelse og selskapet er dermed ikke inkludert som datterselskap i

## Note 11 - Mellomværende med selskap i samme konsern m.v.

	2024	2023
Kundefordringer	155 313	0
Fordring på foretak i samme konsern	46 004 599	2 783 363
Langsiktige fordringer	416 973	345 473
<b>Sum</b>	<b>46 576 885</b>	<b>3 128 836</b>
	<b>2024</b>	<b>2023</b>
Gjeld til foretak i samme konsern (kortsiktig)	36 825 000	0
Langsiktig gjeld	82 385 979	71 385 979
<b>Sum</b>	<b>119 210 979</b>	<b>71 385 979</b>

Nordic Impact AS har i 2024 avgitt totalt NOK 36.825.000 i konsernbidrag uten skatteeffekt til datterselskapene Katapult Group AS og Katapult Ocean AS. Skyldig beløp er i 2025 oppgjort i sin helhet ved motregning mot tilsvarende fordringer på de samme selskapene.

## Note 12 - Bundne bankinnskudd

Bundne bankinnskudd	2024	2023
Skattetrekkskonto	286 998	452 077
<b>Sum</b>	<b>286 998</b>	<b>452 077</b>

## Note 13 - Aksjekapital og aksjonærinformasjon

Aksjekapitalen per 31.12 består av følgende:

	Antall	Pålydende	Bokført
Ordinære aksjer	1 125 000	20,0	22 500 000
<b>Sum</b>	<b>1 125 000</b>		<b>22 500 000</b>



## Eierstruktur

De største aksjonærene i % per 31.12. var:

	Antall	Eierandel	Stemmeandel
EXP Invest AS	829 462	73,7 %	73,7 %
TNU Holding AS	295 538	26,3 %	26,3 %
Sum	1 125 000	100,0 %	100,0 %

TNU Holding AS eier 89,20% av aksjene i EXP Invest AS. Styrets leder, Tharald Nikolai Nustad, eier 100% av aksjene i TNU Holding AS.

TNU Holding AS har forretningskontor i Kongens gate 11, 0153 Oslo, hvor en kan få utlevert konsernregnskap der selskapet inngår.

## Note 14 - Gjeld til kredittinstitusjoner

	2024	2023
Langsiktig gjeld til kredittinstitusjoner	0	0
Kortsiktig gjeld til kredittinstitusjoner	0	4 000 000

Kortsiktig gjeld til kredittinstitusjon har årlig fornyelse. Selskapet har ikke stilt sikkerhet for denne gjelden. Total trekramme er NOK 5 000 000.

## Note 15 - Fusjon

Det er i 2024 gjennomført en vederlagsfri mor-datter fusjon mellom Nordic Impact AS og det heleide datterselskapet Xvision AS. Fusjonen er gjennomført til regnskaps- og skattemessig kontinuitet (konsernkontinuitet) med virkning fra 01.01.2024. Eventuelle fusjonsdifferanser føres mot annen

## Note 16 - Andre forpliktelser

Nordic Impact AS har per 31.12.2024 avgitt garanti for fortsatt drift til flere av sine datterselskaper og andre investeringer. Forpliktelsen medfører at Nordic Impact AS ved behov må tilføre selskapene nødvendig likviditet for at de skal kunne gjøre opp løpende forpliktelse og realisere sine fremlagte driftsplaner. Det er ikke satt av for forpliktelsen i balansen.

Nordic Impact AS solgte i 2023 45,55% av aksjene i 50Y Holding AS til eksternt part. Kjøper av aksjene har salgsopsjon mot Nordic Impact AS på tilbakesalg av aksjene innen 31.12.2026 tillagt en definert verdistigning og er således en potensiell forpliktelse utenfor balansen.

Nordic Impact AS har stilt en kausjon på inntil NOK 240 000 for et lån i datterselskapet Proptech AS. I forbindelse med at det er meldt oppbud i dette selskapet i 2025 forventes det at kausjonen må innfris.







Nordic Impact AS har kommittert seg til en total investering i et fond forvaltet av datterselskapet Katapult Ocean AS på totalt EUR 2,0 mill. Av dette er EUR 1,0 mill. ikke innbetalt på balansedagen. Det forutsettes at gjenværende forpliktelse må innfris innen første halvår 2026.



Revisjonsspor

Tittel	Årsregnskap Nordic Impact AS 2024
Filnavn	Årsregnskap_Nordi...S_2024_FINAL.docx
Dokument-ID	17947e65e96a57487c5d69cd1d28d990f9e5c257
Datoformat revisjonssporing	MM / DD / YYYY
Status	● Underskrevet

## Dokumenthistorikk

 SENDT	<b>10 / 08 / 2025</b> 07:03:33 UTC	Sendt for underskriving til Eirik Svendsen (es@katapult.vc) and Tharald Nikolai Nustad (tharald@katapult.vc) fra oek@expgroup.no IP: 178.232.33.40
 VIST	<b>10 / 08 / 2025</b> 07:15:25 UTC	Vist av Eirik Svendsen (es@katapult.vc) IP: 46.212.208.42
 UNDERSKREVET	<b>10 / 08 / 2025</b> 07:15:39 UTC	Skrevet under av Eirik Svendsen (es@katapult.vc) IP: 46.212.208.42
 VIST	<b>10 / 15 / 2025</b> 08:56:06 UTC	Vist av Tharald Nikolai Nustad (tharald@katapult.vc) IP: 77.18.56.77
 UNDERSKREVET	<b>10 / 15 / 2025</b> 08:57:18 UTC	Skrevet under av Tharald Nikolai Nustad (tharald@katapult.vc) IP: 77.18.56.77
 FULLFØRT	<b>10 / 15 / 2025</b> 08:57:18 UTC	Dokumentet er fullført.

Levert av  Dropbox Sign



## Årsberetning 2024 – Nordic Impact AS

### Virksomhetens art

Nordic Impact AS ble etablert i 2017 som et investeringsselskap med investeringer innen tre hovedområder:

- Direkte investeringer
- Finansielle plasseringer
- Utvikling av Katapult systemet

Nordic Impact AS har hovedkontor i Oslo kommune. Selskapets aksjonærer er EXP Invest AS (73,73%) og TNU Holding AS (26,27%). TNU Holding AS eier 89,2% av aksjene og har 100% stemmeandel i EXP Invest AS. Konsernregnskapet utarbeides av TNU Holding AS.

#### Direkte investeringer:

Nordic Impact AS hadde ved årsskiftet et direkte eierskap i 49% av aksjene i Brick Visuals. Xvision AS, som solgte sin eierandel i FutureOn AS i 2023, ble fusjonert inn i Nordic Impact AS i 2024.

#### Finansielle plasseringer:

De finansielle investeringene omfatter fondsandeler og direkte minoritetsposter i teknologibaserte selskaper over store deler av verden.

#### Katapult:

Katapult-gruppen etablerer og akselererer «startup»-fond basert på investeringer i skalerbare «impact tech startups». Akseleratorprogrammene styrker veksten i «startups» ved å tilby opplæring, teknisk ekspertise, finansiering samt tilgang til et omfattende globalt nettverk.

Katapult har investeringer i ca. 170 selskaper i 47 land under forvaltning.

### Rettsvisende oversikt over utvikling og resultat

Nøkkeltall for drift og finansiell stilling for Nordic Impact AS (NOK 1 000):

	2024	2023
Salgsinntekt	1 491	1 607
Driftsresultat	- 39 396	- 53 072
Netto finansposter	25 913	48 102
Årsresultat	- 13 483	- 4 970
	<b>31.12.2024</b>	<b>31.12.2023</b>
Balansesum	158 006	151 997
Egenkapital	35 645	49 128
Egenkapitalprosent	22,6	32,3



Selskapets virksomhet omfatter operativ forvaltningen av Nordic Impact gruppens investeringer. Virksomheten finansieres i hovedsak gjennom utbytte eller øvrig avkastning på investeringene. Videre utfører Nordic Impact AS enkelte fellestjenester for datterselskapene. For dette faktureres management fee. Selskapet har i 2024 trukket opp ytterligere NOK 11,0 mill. i lån fra morselskapet TNU Holding AS.

Selskapet har i 2024 solgt aksjer og fondsandeler for samlet NOK 34,1 mill. Av dette er NOK 7,0 mill. mottatt kontant. Resterende er oppgjort gjennom motregning mot langsiktig gjeld på NOK 24,1 mill., samt etablering av en selgerkreditt på NOK 3,0 mill. Videre er det i 2024 inngått avtale om salg av aksjer i Brick Visual Solutions Zrt. Salget vil gjennomføres i flere transjer innen 2026. Første transje omfattende ca. 2% av aksjene ble foretatt i 2024. Etter gjennomført salg forventes selskapet å eie ca. 4% av aksjene i Brick Visual Solutions Zrt. Det er ikke foretatt vesentlige investeringer i 2024.

Sammen med den øvrige driften har ovennevnte medført en samlet kontantstrøm på NOK -12,4 mill. gjennom året. Selskapets bankinnskudd utgjør NOK 1,3 mill. ved årsslutt.

Mot slutten av 2023 ble det etablert en ny kassekreditt med ramme på NOK 5 mill. Trekkrammen er ikke benyttet ved utløpet av 2024.

## **Finansiell risiko**

### *Markedsrisiko*

Selskapet vurderer markedsrisikoen i datterselskapene som sammensatt. Finansmarkedet har generelt vist nedgang for investeringer i selskaper i tidlig utviklingsfase, men Nordic Impact sine datterselskaper retter seg i stor grad mot større stiftelser og statlige investeringsfond med et særskilt fokus på bærekraft. Det vurderes at aktiviteten for disse aktørene er mindre påvirket av utviklingen i finansmarkedene generelt.

Den teknologiske utviklingen kan både medføre risiko og muligheter for alle datterselskapene. Styret mener at selskapenes tekniske plattform er godt strategisk posisjonert i respektive markeder, med strategiske integrasjoner mot både kunder og leverandører.

Nordic Impact gruppens finansielle plasseringer samt virksomheten i Katapult er eksponert mot globale konjunkturer i finansmarkedene, statlige investeringsfond og stiftelser. Utviklingen i finansmarkedet fra slutten av 2024 og så langt i 2025 har medført noe økt risiko for de porteføljeselskaper som retter seg mot dette markedet.

### *Kreditrisiko*

Risiko for at eksterne motparter ikke har økonomisk evne til å oppfylle sine forpliktelser overfor selskapene i Nordic Impact-gruppen anses som begrenset. Enkelte fordringer er risikoutsatt. For disse fordringene er det foretatt avsetninger for tap ved årsskiftet.

### *Likviditets- og finansiell risiko*

Selskapet vurderer likviditetssituasjonen som oversiktlig, men stram. Selskapet har meget lav ekstern gjeld, hvilket gir handlefrihet. Det er gjennomført kostnadsbesparende tiltak og prioritering av prosjekter.



Selskapene i Nordic Impact gruppen er i begrenset grad påvirket av renteutviklingen da ekstern gjeld er lav.

## **Fortsatt drift**

Årsregnskapet for 2024 er avlagt under forutsetning om fortsatt drift. Selskapet er et investeringsselskap med betydelige merverdier i investeringsporteføljen, og det er i løpet av 2024 gjennomført salg av selskaper som har gitt en vesentlig likviditetsinngang. Dette har bidratt til å redusere selskapets eksterne rentebærende gjeld med om lag NOK 22,5 mill. i 2024. Selskapet har meget lav ekstern gjeld.

Selskapet arbeider aktivt med flere prosjekter hvor det forventes positiv kontantstrøm. Styret har iverksatt konkrete tiltak for å styrke likviditeten, herunder pågående prosesser for kapitalinnhenting og vurdering av ytterligere realiseringer fra investeringsporteføljen. Det foreligger også en finansieringsgaranti fra selskapets hovedeier.

Basert på lav ekstern gjeldsgrad, pågående prosjekter i tillegg til finansieringsgarantien, vurderer styret at forutsetningen om fortsatt drift er til stede.

## **Forskning og utvikling**

Selskapet driver ikke egen forskning og utvikling. Enkelte av datterselskapene har i 2024 drevet FoU aktiviteter, hovedsakelig rettet mot nye teknologiske produkter og tjenester som vil effektivisere den fremtidige operasjonelle driften med støtte av kunstig intelligens.

## **Arbeidsmiljø og personale**

Nordic Impact AS hadde 3 ansatte ved årsskiftet. Det er ikke registrert sykefraværet i 2024. Det har i regnskapsåret ikke forekommet skader eller ulykker.

Selskapet og datterselskapene har en policy på å ikke forskjellsbehandle på grunnlag av kjønn, etnisitet eller andre forhold. Kvinneandelen blant selskapets ansatte var 33%.

Arbeidsmiljøet i selskapet og datterselskapene er godt og det iverksettes løpende tiltak for forbedringer i respektive selskap. Som følge av utstrakt bruk av hjemmekontor, har det spesielt blitt vektlagt å legge til rette for effektiv arbeidsutførelse samt løpende oppfølging av de ansatte.

## **Styrets ansvar**

Styret og ledelsen er sitt ansvar bevisst, og dersom oppgaver eller plikter man har i kraft av disse rollene skulle bli oversett, kan en eller flere personer i disse organene risikere å bli personlig ansvarlig for skader. Selskapets styre er dekket av Nordic Impact gruppens styreansvarsforsikring, med en dekning på inntil MNOK 25 dersom så skulle skje.

## **Ytre miljø**

Selskapet og den øvrige virksomheten i Nordic Impact-gruppen forurenser ikke det ytre miljøet i vesentlig grad.



## Forventet fremtidig utvikling

Nordic Impact har solgt sine eierinteresser i Skalar AS i 2004 og inngått avtale om salg av aksjer i Brick Visual Solutions Zrt i transjer innen 2026. Salgsprovenyet gir gode muligheter for å styrke den øvrige driften i gruppen.

Som følge av gjennomførte kostnadsbesparende tiltak, omorganiseringer samt pågående utviklingsprosjekter er det etter styrets vurdering gode utsikter for de fleste av Nordic Impact gruppens datterselskaper fremover. Det vil alltid være usikkerhet knyttet til markedsutviklingen, men selskapenes strategiske posisjon gir et godt grunnlag for positiv utvikling.

Utviklingen knyttet til gruppens finansielle plasseringer påvirkes av utviklingen i de globale finansmarkedene og er slik sett usikker på kort sikt.

Katapult-gruppen har, spesielt gjennom Katapult Ocean, bygget opp en sterk organisasjon og sikret fullfinansiering av et nytt fond samt planlegger å utvide virksomheten til Asia. Fokus for øvrige selskaper i gruppen er rettet mot effektiv forvaltning av fondsinvesteringer med integrert bruk av kunstig intelligens.

## Årsresultat og disponeringer

Styret foreslår følgende disponering av årets underskudd på NOK 13 482 976:

Føres mot overkurs	13 482 976
Totalt	13 482 976

Oslo den 7. oktober 2025

Eirik Svendsen  
Styrets leder







Tharald Nikolai Nustad  
Styremedlem



Revisjonsspor

Tittel	Årsberetning Nordic Impact AS 2024
Filnavn	Årsberetning_Nord...S_2024_FINAL.docx
Dokument-ID	9245999ea69082fd3884dd6ae487ec0d8af2fa31
Datoformat revisjonssporing	MM / DD / YYYY
Status	● Underskrevet

## Dokumenthistorikk

 SENDT	<b>10 / 08 / 2025</b> 07:01:29 UTC	Sendt for underskriving til Eirik Svendsen (es@katapult.vc) and Tharald Nikolai Nustad (tharald@katapult.vc) fra oek@expgroup.no IP: 178.232.33.40
 VIST	<b>10 / 08 / 2025</b> 07:14:51 UTC	Vist av Eirik Svendsen (es@katapult.vc) IP: 46.212.208.42
 UNDERSKREVET	<b>10 / 08 / 2025</b> 07:15:17 UTC	Skrevet under av Eirik Svendsen (es@katapult.vc) IP: 46.212.208.42
 VIST	<b>10 / 15 / 2025</b> 08:55:39 UTC	Vist av Tharald Nikolai Nustad (tharald@katapult.vc) IP: 77.18.56.77
 UNDERSKREVET	<b>10 / 15 / 2025</b> 08:55:52 UTC	Skrevet under av Tharald Nikolai Nustad (tharald@katapult.vc) IP: 77.18.56.77
 FULLFØRT	<b>10 / 15 / 2025</b> 08:55:52 UTC	Dokumentet er fullført.

Levert av  Dropbox Sign



Til generalforsamlingen i  
Nordic Impact AS

## UAVHENGIG REVISORS BERETNING

### Grant Thornton Revisjon AS

Kirkegata 15  
0153 Oslo  
Org.nr. 987 632 380  
T: +47 22 20 04 00  
E: grant@no.gt.com

### Konklusjon

Vi har revidert årsregnskapet for Nordic Impact AS som viser et underskudd på NOK 13.482.976. Årsregnskapet består av balanse per 31. desember 2024, resultatregnskap og kontantstrømpoppstilling for regnskapsåret avsluttet per denne datoen og noter til årsregnskapet, herunder et sammendrag av viktige regnskapsprinsipper.

Etter vår mening oppfyller årsregnskapet gjeldende lovkrav og gir et rettviseende bilde av selskapets finansielle stilling per 31. desember 2024, og av dets resultater og kontantstrømmer for regnskapsåret avsluttet per denne datoen i samsvar med regnskapslovens regler og god regnskapsskikk i Norge.

### Grunnlag for konklusjonen

Vi har gjennomført revisjonen i samsvar med International Standards on Auditing (ISA-ene). Våre oppgaver og plikter i henhold til disse standardene er beskrevet nedenfor i «Revisors oppgaver og plikter ved revisjonen av årsregnskapet». Vi er uavhengige av selskapet i samsvar med kravene i relevante lover og forskrifter i Norge og International Code of Ethics for Professional Accountants (inkludert internasjonale uavhengighetsstandarder) utstedt av International Ethics Standards Board for Accountants (IESBA-reglene), og vi har overholdt våre øvrige etiske forpliktelser i samsvar med disse kravene. Innhentet revisjonsbevis er etter vår vurdering tilstrekkelig og hensiktsmessig som grunnlag for vår konklusjon.

### Øvrig informasjon

Styret og daglig leder (ledelsen) er ansvarlige for informasjonen i årsberetningen. Vår konklusjon om årsregnskapet ovenfor dekker ikke informasjonen i årsberetningen.

I forbindelse med revisjonen av årsregnskapet er det vår oppgave å lese årsberetningen. Formålet er å vurdere hvorvidt det foreligger vesentlig inkonsistens mellom årsberetningen og årsregnskapet og den kunnskap vi har opparbeidet oss under revisjonen av årsregnskapet, eller hvorvidt informasjon i årsberetningen ellers fremstår som vesentlig feil. Vi har plikt til å rapportere dersom årsberetningen fremstår som vesentlig feil. Vi har ingenting å rapportere i så henseende.

Basert på kunnskapen vi har opparbeidet oss i revisjonen, mener vi at årsberetningen er konsistent med årsregnskapet og inneholder de opplysninger som skal gis i henhold til gjeldende lovkrav.

### Ledelsens ansvar for årsregnskapet

Ledelsen er ansvarlig for å utarbeide årsregnskapet og for at det gir et rettviseende bilde i samsvar med regnskapslovens regler og god regnskapsskikk i Norge. Ledelsen er også ansvarlig for slik internkontroll som den finner nødvendig for å kunne utarbeide et årsregnskap



som ikke inneholder vesentlig feilinformasjon, verken som følge av misligheter eller utilsiktede feil.

Ved utarbeidelsen av årsregnskapet må ledelsen ta standpunkt til selskapets evne til fortsatt drift og opplyse om forhold av betydning for fortsatt drift. Forutsetningen om fortsatt drift skal legges til grunn for årsregnskapet så lenge det ikke er sannsynlig at virksomheten vil bli avviklet.

### **Revisors oppgaver og plikter ved revisjonen av årsregnskapet**

Vårt mål er å oppnå betryggende sikkerhet for at årsregnskapet som helhet ikke inneholder vesentlig feilinformasjon, verken som følge av misligheter eller utilsiktede feil, og å avgi en revisjonsberetning som inneholder vår konklusjon. Betryggende sikkerhet er en høy grad av sikkerhet, men ingen garanti for at en revisjon utført i samsvar med ISA-ene, alltid vil avdekke vesentlig feilinformasjon. Feilinformasjon kan oppstå som følge av misligheter eller utilsiktede feil. Feilinformasjon er å anse som vesentlig dersom den enkeltvis eller samlet med rimelighet kan forventes å påvirke de økonomiske beslutningene som brukerne foretar på grunnlag av årsregnskapet.

Som del av en revisjon i samsvar med ISA-ene, utøver vi profesjonelt skjønn og utviser profesjonell skepsis gjennom hele revisjonen. I tillegg:

- identifiserer og vurderer vi risikoen for vesentlig feilinformasjon i årsregnskapet, enten det skyldes misligheter eller utilsiktede feil. Vi utformer og gjennomfører revisjonshandlinger for å håndtere slike risikoer, og innhenter revisjonsbevis som er tilstrekkelig og hensiktsmessig som grunnlag for vår konklusjon. Risikoen for at vesentlig feilinformasjon som følge av misligheter ikke blir avdekket, er høyere enn for feilinformasjon som skyldes utilsiktede feil, siden misligheter kan innebære samarbeid, forfalskning, bevisste utelatelser, uriktige fremstillinger eller overstyring av intern kontroll.
- opparbeider vi oss en forståelse av internkontroll som er relevant for revisjonen, for å utforme revisjonshandlinger som er hensiktsmessige etter omstendighetene, men ikke for å gi uttrykk for en mening om effektiviteten av selskapets interne kontroll.
- evaluerer vi om de anvendte regnskapsprinsippene er hensiktsmessige og om regnskapsestimaterne og tilhørende noteopplysninger utarbeidet av ledelsen er rimelige.
- konkluderer vi på om ledelsens bruk av fortsatt drift-forutsetningen er hensiktsmessig, og basert på innhentede revisjonsbevis, hvorvidt det foreligger vesentlig usikkerhet knyttet til hendelser eller forhold som kan skape tvil av betydning om selskapets evne til fortsatt drift. Dersom vi konkluderer med at det eksisterer vesentlig usikkerhet, kreves det at vi i revisjonsberetningen henleder oppmerksomheten på tilleggsopplysningene i årsregnskapet, eller, dersom slike tilleggsopplysninger ikke er tilstrekkelige, at vi modifiserer vår konklusjon. Våre konklusjoner er basert på revisjonsbevis innhentet frem til datoen for revisjonsberetningen. Etterfølgende hendelser eller forhold kan imidlertid medføre at selskapet ikke kan fortsette driften.
- evaluerer vi den samlede presentasjonen, strukturen og innholdet i årsregnskapet, inkludert tilleggsopplysningene, og hvorvidt årsregnskapet gir uttrykk for de underliggende transaksjonene og hendelsene på en måte som gir et rettviseende bilde.

Vi kommuniserer med styret blant annet om det planlagte innholdet i og tidspunkt for revisjonsarbeidet, og eventuelle vesentlige funn i revisjonen, herunder vesentlige svakheter i internkontroll som vi avdekker gjennom revisjonen.

### **Andre forhold**

Selskapets årsregnskap er avlagt etter utløpet av lovens frist for avleggelse av årsregnskap.

Dette forholdet har ingen betydning for vår konklusjon om årsregnskapet.



Oslo, 16.10.2025  
Grant Thornton Revisjon AS

Jan Møller  
Statsautorisert revisor  
(Elektronisk signert)