



ÅRSREGNSKAPET FOR REGNSKAPSÅRET 2019 - GENERELL INFORMASJON

Enheten

Organisasjonsnummer: 882 791 432
Organisasjonsform: Aksjeselskap
Foretaksnavn: AGDER RETURPAPIR AS
Forretningsadresse: Industritoppen 14
4848 ARENDAL

Regnskapsår

Årsregnskapets periode: 01.01.2019 - 31.12.2019

Konsern

Morselskap i konsern: Nei

Regnskapsregler

Regler for små foretak benyttet: Ja
Benyttet ved utarbeidelsen av årsregnskapet til selskapet: Regnskapslovens alminnelige regler

Årsregnskapet fastsatt av kompetent organ

Bekreftet av representant for selskapet: Hans Ole Heen
Dato for fastsettelse av årsregnskapet: 24.04.2020

Grunnlag for avgivelse

År 2019: Årsregnskapet er elektronisk innlevert
År 2018: Tall er hentet fra elektronisk innlevert årsregnskap fra 2019

Det er ikke krav til at årsregnskapet m.v. som sendes til Regnskapsregisteret er undertegnet. Kontrollen på at dette er utført ligger hos revisor/enhetens øverste organ. Sikkerheten ivaretas ved at innsender har rolle/rettighet for innsending av årsregnskapet via Altinn, og ved at det bekreftes at årsregnskapet er fastsatt av kompetent organ.

Brønnøysundregistrene, 01.05.2021



Resultatregnskap

Beløp i: NOK	Note	2019	2018
RESULTATREGNSKAP			
Inntekter			
Salgsinntekt	8	15 643 363	15 502 377
Annen driftsinntekt		1 162 683	246 006
Sum inntekter		16 806 045	15 748 383
Kostnader			
Lønnskostnad	1	9 191 502	8 205 682
Avskrivning av driftsmidler og immaterielle eiendeler	2	149 070	115 883
Nedskrivning av varige driftsmidler og immaterielle eiendeler	2		
Annen driftskostnad	1, 8	9 088 443	9 284 253
Sum kostnader		18 429 015	17 605 818
Driftsresultat		-1 622 970	-1 857 435
Finansinntekter og finanskostnader			
Annen renteinntekt		581	152
Annen finansinntekt		10 520	
Sum finansinntekter		11 101	152
Annen rentekostnad		395 763	197 391
Sum finanskostnader		395 763	197 391
Netto finans		-384 662	-197 239
Ordinært resultat før skattekostnad		-2 007 632	-2 054 674
Skattekostnad på ordinært resultat	3	-444 109	-439 300
Ordinært resultat etter skattekostnad		-1 563 523	-1 615 374
Årsresultat	6	-1 563 523	-1 615 374
Årsresultat etter minoritetsinteresser		-1 563 523	-1 615 374
Totalresultat		-1 563 523	-1 615 374
Overføringer og disponeringer			



Resultatregnskap

Beløp i: NOK	Note	2019	2018
Avsatt til annen egenkapital		-1 563 523	-1 615 374
Sum overføringer og disponeringer		-1 563 523	-1 615 374




Balanse

Beløp i: NOK	Note	2019	2018
BALANSE - EIENDELER			
Anleggsmidler			
Immaterielle eiendeler			
Utsatt skattefordel	3	1 146 526	501 128
Sum immaterielle eiendeler		1 146 526	501 128
Varige driftsmidler			
Tomter, bygninger o.a. fast eiendom	2		
Maskiner og anlegg	2		
Skip og flytende installasjoner	2		
Driftsløsøre, inventar o.a. utstyr	2, 7	457 043	18 344
Sum varige driftsmidler		457 043	18 344
Finansielle anleggsmidler			
Andre langsiktige fordringer			530 500
Sum finansielle anleggsmidler			530 500
Sum anleggsmidler		1 603 569	1 049 972
Omløpsmidler			
Varer			
Sum varer			52 000
Fordringer			
Kundefordringer	7	380 894	687 624
Andre kortsiktige fordringer	7, 8	6 579 401	5 505 260
Sum fordringer		6 960 295	6 192 884
Bankinnskudd, kontanter og lignende			
Bankinnskudd, kontanter o.l.	4	73 918	334 507
Sum bankinnskudd, kontanter og lignende		73 918	334 507
Sum omløpsmidler		7 034 214	6 579 390
SUM EIENDELER		8 637 783	7 629 362




Balanse

Beløp i: NOK	Note	2019	2018
BALANSE - EGENKAPITAL OG GJELD			
Egenkapital			
Innskutt egenkapital			
Aksjekapital	5	800 000	800 000
Beholdning av egne aksjer	5		
Annen innskutt egenkapital			725 212
Sum innskutt egenkapital		800 000	1 525 212
Opptjent egenkapital			
Annen egenkapital		-39 891	
Sum opptjent egenkapital		-39 891	
Sum egenkapital	6	760 109	1 525 212
Gjeld			
Langsiktig gjeld			
Utsatt skatt	3		
Annen langsiktig gjeld			
Gjeld til kredittinstitusjoner	7	313 185	
Øvrig langsiktig gjeld	7		
Sum annen langsiktig gjeld		313 185	
Sum langsiktig gjeld		313 185	0
Kortsiktig gjeld			
Gjeld til kredittinstitusjoner	7	4 054 655	2 789 829
Leverandørgjeld		1 535 638	1 163 882
Betalbar skatt	3		
Skyldig offentlige avgifter		1 243 826	1 037 301
Annen kortsiktig gjeld		730 370	1 113 138
Sum kortsiktig gjeld		7 564 489	6 104 150
Sum gjeld		7 877 674	6 104 150
SUM EGENKAPITAL OG GJELD		8 637 783	7 629 362



Årsregnskap 2019
Agder Returpapir AS

Resultatregnskap
Balanse
Noter til regnskapet
Revisors beretning



Org.nr.: 882 791 432



RESULTATREGNSKAP

AGDER RETURPAPIR AS

DRIFTSINNEKTER OG DRIFTSKOSTNADER	Note	2019	2018
Salgsinntekt	8	15 643 363	15 502 377
Annen driftsinntekt		1 162 683	246 006
Sum driftsinntekter		16 806 045	15 748 383
Lønnskostnad	1	9 191 502	8 205 682
Avskrivning av driftsmidler og immaterielle eiendeler	2	149 070	115 883
Annen driftskostnad	1, 8	9 088 443	9 284 253
Sum driftskostnader		18 429 015	17 605 818
Driftsresultat		-1 622 970	-1 857 435
FINANSINNEKTER OG FINANSKOSTNADER			
Annen renteinntekt		581	152
Annen finansinntekt		10 520	0
Annen rentekostnad		395 763	197 391
Resultat av finansposter		-384 662	-197 239
Ordinært resultat før skattekostnad		-2 007 632	-2 054 674
Skattekostnad på ordinært resultat	3	-444 109	-439 300
Årsresultat	6	-1 563 523	-1 615 374
OVERFØRINGER			
Avsatt til annen egenkapital		-1 563 523	-1 615 374
Sum overføringer		-1 563 523	-1 615 374



BALANSE			
AGDER RETURPAPIR AS			
EIENDELER	Note	2019	2018
ANLEGGSMIDLER			
IMMATERIELLE EIENDELER			
Utsatt skattefordel	3	1 146 526	501 128
Sum immaterielle eiendeler		1 146 526	501 128
VARIGE DRIFTSMIDLER			
Driftsløsøre, inventar o.a. utstyr	2, 7	457 043	18 344
Sum varige driftsmidler		457 043	18 344
FINANSIELLE ANLEGGSMIDLER			
Andre langsiktige fordringer		0	530 500
Sum finansielle anleggsmidler		0	530 500
Sum anleggsmidler		1 603 569	1 049 972
OMLØPSMIDLER			
Lager av varer og annen beholdning		0	52 000
FORDRINGER			
Kundefordringer	7	380 894	687 624
Andre kortsiktige fordringer	7, 8	6 579 401	5 505 260
Sum fordringer		6 960 295	6 192 884
Bankinnskudd, kontanter o.l.	4	73 918	334 507
Sum omløpsmidler		7 034 214	6 579 390
Sum eiendeler		8 637 783	7 629 362



BALANSE			
AGDER RETURPAPIR AS			
EGENKAPITAL OG GJELD	Note	2019	2018
EGENKAPITAL			
INNSKUTT EGENKAPITAL			
Aksjekapital	5	800 000	800 000
Annen innskutt egenkapital		0	725 212
Sum innskutt egenkapital		800 000	1 525 212
OPPTJENT EGENKAPITAL			
Annen egenkapital		-39 891	0
Sum opptjent egenkapital		-39 891	0
Sum egenkapital	6	760 109	1 525 212
GJELD			
ANNEN LANGSIKTIG GJELD			
Gjeld til kredittinstitusjoner	7	313 185	0
Sum annen langsiktig gjeld		313 185	0
KORTSIKTIG GJELD			
Gjeld til kredittinstitusjoner	7	4 054 655	2 789 829
Leverandørgjeld		1 535 638	1 163 882
Skyldig offentlige avgifter		1 243 826	1 037 301
Annen kortsiktig gjeld		730 370	1 113 138
Sum kortsiktig gjeld		7 564 489	6 104 150
Sum gjeld		7 877 674	6 104 150
Sum egenkapital og gjeld		8 637 783	7 629 362

Arendal, 24.04.2020
Styret i Agder Returpapir AS

Hans Ole Heen
styreleder/daglig leder



Noter til regnskapet for 2019

Regnskapsprinsipper

Årsregnskapet er satt opp i samsvar med regnskapsloven og NRS 8 - God regnskapsskikk for små foretak.

Selskapet har i 2019 fusjonert med søsterselskapet Heen Transportøren AS. Fusjonen er gjennomført med regnskapsmessig kontinuitet.

DRIFTSINNTEKTER

Inntektsføring ved salg av varer skjer på leveringstidspunktet. Tjenester inntektsføres etter hvert som de leveres.

SKATT

Skattekostnaden i resultatregnskapet omfatter både periodens betalbare skatt og endring i utsatt skatt. Utsatt skatt er beregnet med 22 % på grunnlag av de midlertidige forskjeller som eksisterer mellom regnskapsmessige og skattemessige verdier, samt ligningsmessig underskudd til fremføring ved utgangen av regnskapsåret. Skatteøkende og skattereduserende midlertidige forskjeller som reverserer eller kan reverseres i samme periode er utlignet og nettoført.

KLASSIFISERING OG VURDERING AV ANLEGGSMIDLER

Anleggsmidler omfatter eiendeler bestemt til varig eie og bruk. Anleggsmidler er vurdert til anskaffelseskost. Varige driftsmidler balanseføres og avskrives over driftsmidlets økonomiske levetid. Avskrivningsperioden for fast eiendom anskaffet etter 2009 er dekomponert i en del som gjelder råbygget og en del som gjelder faste tekniske installasjoner. Varige driftsmidler nedskrives til gjenvinnbart beløp ved verdifall som forventes ikke å være forbigående. Gjenvinnbart beløp er det høyeste av netto salgsverdi og verdi i bruk. Verdi i bruk er nåverdi av fremtidige kontantstrømmer knyttet til eiendelen. Nedskrivningen reverseres når grunnlaget for nedskrivningen ikke lenger er til stede.

KLASSIFISERING OG VURDERING AV OMLØPSMIDLER

Omløpsmidler og kortsiktig gjeld omfatter normalt poster som forfaller til betaling innen ett år etter balansedagen, samt poster som knytter seg til varekretsløpet. Omløpsmidler vurderes til laveste verdi av anskaffelseskost og virkelig verdi.

FORDRINGER

Kundefordringer og andre fordringer oppføres til pålydende etter fradrag for avsetning til forventet tap. Avsetning til tap gjøres på grunnlag av en individuell vurdering av de enkelte fordringene.



Noter til regnskapet for 2019

Note 1 Lønnskostnader og ytelser, godtgjørelser til daglig leder, styret og revisor

Lønnskostnader	2019	2018
Lønninger	7 775 837	6 958 994
Arbeidsgiveravgift	1 065 461	917 149
Pensjonskostnader	291 706	243 165
Andre ytelser	58 497	86 374
Sum	9 191 502	8 205 682

Selskapet har i 2019 sysselsatt 13 årsverk.

PENSJONSFORPLIKTELSER

Selskapet er pliktig til å ha tjenstepensjonsordning etter lov om obligatorisk tjenstepensjon. Selskapets pensjonsordninger tilfredsstiller kravene i denne lov.

Ytelser til ledende personer

Lønn og andre ytelser

Daglig leder

1 315 539

Det er ikke utbetalt noen godtgjørelse til styret.

REVISOR

Revisjonshonorar for 2019 utgjør kr 16 720.

I tillegg kommer honorar for andre tjenester med kr 8 930.

Note 2 Anleggsnote

	Transportmidler	Inventar og maskiner	Sum varige driftsmidler
Anskaffelseskost 01.01.2019	718 289	459 936	1 178 225
Tilgang driftsmidler ved fusjon	755 000	157 244	912 244
Avgang solgte driftsmidler	-360 000	0	-360 000
Anskaffelseskost 31.12.2019	1 113 289	617 180	1 730 469
Akkumulerte avskrivninger 31.12.2019	703 323	570 103	1 273 426
Bokført verdi per 31.12.2019	409 966	47 077	457 043
Årets avskrivninger	108 192	40 878	149 070



Noter til regnskapet for 2019

Note 3 Skatt

Årets skattekostnad	2019	2018
Resultatført skatt på ordinært resultat:		
Betalbar skatt	0	0
Endring i utsatt skattefordel	-444 109	-439 300
Skattekostnad ordinært resultat	-444 109	-439 300
Skattepliktig inntekt:		
Ordinært resultat før skatt	-2 007 632	-2 054 674
Permanente forskjeller	-10 520	0
Endring i midlertidige forskjeller	-442 290	7 125
Mottatt konsernbidrag	1 062 761	1 049 918
Skattepliktig inntekt	-1 397 680	-997 632
Beregning av effektiv skattesats		
Resultat før skatt	-2 007 632	-2 054 674
Beregnet skatt av resultat før skatt	-441 679	-472 575
Skatteeffekt av permanente forskjeller	-2 314	0
Avvik balanseført utsatt skattefordel iB	-116	0
Effekt av endring av skattesats	0	33 275
Sum	-444 109	-439 300
Effektiv skattesats	22,1 %	21,4 %

Skatteeffekten av midlertidige forskjeller og underskudd til fremføring som har gitt opphav til utsatt skatt og utsatte skattefordeler, spesifisert på typer av midlertidige forskjeller:

	2019	2018	Endring
Varige driftsmidler	2 231 516	409 564	-1 821 952
Fordringer	-50 000	-50 000	0
Sum	2 181 516	359 564	-1 821 952
Akkumulert fremførbart underskudd	-7 392 996	-2 637 418	4 755 578
Grunnlag for beregning av utsatt skatt	-5 211 481	-2 277 854	2 933 627
Utsatt skattefordel (22 %)	-1 146 526	-501 128	0

Note 4 Bankinnskudd

Innestående midler på skattetrekkkonto (bundne midler) er på kr. 67 471.



Noter til regnskapet for 2019

Note 5 Aksjonærer

AKSJEKAPITALEN I AGDER RETURPAPIR AS PR. 31.12 BESTÅR AV:

	Antall	Pålydende	Bokført
Ordinære aksjer	80	10 000,00	800 000
Sum	80		800 000

EIERSTRUKTUR

De største aksjonærene i % pr. 31.12 var:

	Ordinære	Eierandel	Stemmeandel
HEEN EIENDOM AS	80	100,0	100,0
Totalt antall aksjer	80	100,0	100,0

Heen Eiendom AS kontrolleres av styrets leder/daglig leder Hans Ole Heen.

Note 6 Egenkapital

	Aksjekapital	Annen innskutt egenkapital	Annen egenkapital	Sum egenkapital
Egenkapital Pr. 01.01.2019	800 000	725 212	0	1 525 212
Fusjon med søsterselskap			-30 535	-30 535
Årets resultat		-1 554 167	-9 356	-1 563 523
Mottatt konsernbidrag		828 955	0	828 955
Pr. 31.12.2019	800 000	0	-39 891	760 109

Note 7 Fordringer og gjeld

	2019	2018
Fordringer med forfall senere enn ett år		
Andre langsiktige fordringer	0	530 500
Gjeld sikret ved pant	4 367 840	2 789 829
Pantsatte eiendeler:		
Kundefordringer	380 894	687 624
Andre kortsiktige fordringer	6 579 401	5 505 260
Varige driftsmidler	457 043	18 344
Sum	7 417 338	6 211 228



Noter til regnskapet for 2019

Note 8 Transaksjoner med nærstående

Selskapet leier lokaler av annet selskap i konsernet. Det er belastet kr. 252 552 i husleie knyttet til dette. Agder Returpapir AS har fakturert tjenester til andre selskaper i konsernet med kr. 96 000. Selskapet har i 2019 mottatt konsernbidrag på kr. 1 062 761. Selskapet har kortsiktige fordringer på konsernselskap med kr. 6 393 778 pr 31.12.2019. Det er ikke foretatt renteberegning på konsernmellomværende.

Note 9 Hendelser etter balansedagen

Hele Norge er rammet av Koronaviruset og dette påvirker det norske næringsliv. Agder Returpapir AS sin virksomhet er foreløpig ikke direkte berørt, men skulle de bli berørt vil de ta i bruk de støtteordninger som er lagt frem for næringslivet. Styret er av den oppfatning at de balanseførte verdier pr. 31.12.2019 ikke er påvirket av dette og regnskapet er avlagt under forutsetningen om fortsatt drift.



Til generalforsamlingen i
Agder Returpapir AS

UAVHENGIG REVISORS BERETNING

Uttalelse om revisjonen av årsregnskapet

Konklusjon

Vi har revidert Agder Returpapir AS årsregnskap som viser et underskudd på kr 1 563 523. Årsregnskapet består av balanse per 31. desember 2019, resultatregnskap for regnskapsåret avsluttet per denne datoen og noter til årsregnskapet, herunder et sammendrag av viktige regnskapsprinsipper.

Etter vår mening er det medfølgende årsregnskapet avgitt i samsvar med lov og forskrifter og gir et rettviseende bilde av selskapets finansielle stilling per 31. desember 2019, og av dets resultater for regnskapsåret avsluttet per denne datoen i samsvar med regnskapslovens regler og god regnskapsskikk i Norge.

Grunnlag for konklusjonen

Vi har gjennomført revisjonen i samsvar med lov, forskrift og god revisjonsskikk i Norge, herunder de internasjonale revisjonsstandardene (ISA-ene). Våre oppgaver og plikter i henhold til disse standardene er beskrevet i *Revisors oppgaver og plikter ved revisjon av årsregnskapet*. Vi er uavhengige av selskapet slik det kreves i lov og forskrift, og har overholdt våre øvrige etiske forpliktelser i samsvar med disse kravene. Etter vår oppfatning er innhentet revisjonsbevis tilstrekkelig og hensiktsmessig som grunnlag for vår konklusjon.

Styrets og daglig leders ansvar for årsregnskapet

Styret og daglig leder er ansvarlig for å utarbeide årsregnskapet i samsvar med lov og forskrifter, herunder for at det gir et rettviseende bilde i samsvar med regnskapslovens regler og god regnskapsskikk i Norge. Ledelsen er også ansvarlig for slik intern kontroll som den finner nødvendig for å kunne utarbeidet et årsregnskap som ikke inneholder vesentlig feilinformasjon, verken som følge av misligheter eller utilsiktede feil.

Ved utarbeidelsen av årsregnskapet må ledelsen ta standpunkt til selskapets evne til fortsatt drift og opplyse om forhold av betydning for fortsatt drift. Forutsetningen om fortsatt drift skal legges til grunn for årsregnskapet så lenge det ikke er sannsynlig at virksomheten vil bli avviklet.

Revisors oppgaver og plikter ved revisjonen av årsregnskapet

Vårt mål er å oppnå betryggende sikkerhet for at årsregnskapet som helhet ikke inneholder vesentlig feilinformasjon, verken som følge av misligheter eller utilsiktede feil, og å avgi en revisjonsberetning som inneholder vår konklusjon. Betryggende sikkerhet er en høy grad av sikkerhet, men ingen garanti for at en revisjon utført i samsvar med lov, forskrift og god revisjonsskikk i Norge, herunder ISA-ene, alltid vil avdekke vesentlig feilinformasjon som eksisterer. Feilinformasjon kan oppstå som følge av misligheter eller utilsiktede feil. Feilinformasjon blir vurdert som vesentlig dersom den enkeltvis eller samlet med rimelighet kan forventes å påvirke økonomiske beslutninger som brukerne foretar basert på regnskapet.

For videre beskrivelse av revisors oppgaver og plikter vises det til

<https://revisorforeningen.no/revisjonsberetninger>

Besøks- og postadresse:
Telefon:
Bankkonto:

Teknologiveien 1, 4846 Arendal
37 19 67 00
7314 05 00256



Medlem av Revisorgruppen

Foretaksregisteret:
E-mail:
Hjemmeside:

981 497 023 MVA
arendal@rg.no
www.rg.no



Medlem av UHY International






Uttalelse om øvrige lovmessige krav

Konklusjon om registrering og dokumentasjon

Basert på vår revisjon av årsregnskapet som beskrevet ovenfor, og kontrollhandlinger vi har funnet nødvendig i henhold til internasjonal standard for attestasjonsoppdrag (ISAE) 3000 «Attestasjonsoppdrag som ikke er revisjon eller forenklet revisorkontroll av historisk finansiell informasjon», mener vi at ledelsen har oppfylt sin plikt til å sørge for ordentlig og oversiktlig registrering og dokumentasjon av selskapets regnskapsopplysninger i samsvar med god bokføringsskikk i Norge.

Arendal, 24. april 2020
Agder-Team Revisjon AS


Kjell B. Holtebekk
Statsautorisert revisor

Besøks- og postadresse:	Teknologiveien 1, 4846 Arendal	Foretaksregisteret:	981 497 023 MVA
Telefon:	37 19 67 00	E-mail:	arendal@rg.no
Bankkonto:	7314 05 00256	Hjemmeside:	www.rg.no
	Medlem av Revisorgruppen		Medlem av UHY International