



## ÅRSREGNSKAPET FOR REGNSKAPSÅRET 2020 - GENERELL INFORMASJON

### Enheten

Organisasjonsnummer: 990 526 184  
Organisasjonsform: Aksjeselskap  
Foretaksnavn: ZTE NORWAY AS  
Forretningsadresse: Martin Linges vei 25  
1364 FORNEBU

### Regnskapsår

Årsregnskapets periode: 01.01.2020 - 31.12.2020

### Konsern

Morselskap i konsern: Nei

### Regnskapsregler

Regler for små foretak benyttet: Ja  
Benyttet ved utarbeidelsen av årsregnskapet til selskapet: Regnskapslovens alminnelige regler

### Årsregnskapet fastsatt av kompetent organ

Bekreftet av representant for selskapet: Kaifeng Wang  
Dato for fastsettelse av årsregnskapet: 31.05.2021

### Grunnlag for avgivelse

År 2020: Årsregnskapet er elektronisk innlevert  
År 2019: Tall er hentet fra elektronisk innlevert årsregnskap fra 2020

*Det er ikke krav til at årsregnskapet m.v. som sendes til Regnskapsregisteret er undertegnet. Kontrollen på at dette er utført ligger hos revisor/enhetens øverste organ. Sikkerheten ivaretas ved at innsender har rolle/rettighet for innsending av årsregnskapet via Altinn, og ved at det bekreftes at årsregnskapet er fastsatt av kompetent organ.*

Brønnøysundregistrene, 14.07.2022



### Resultatregnskap

Beløp i: NOK	Note	2020	2019
<b>RESULTATREGNSKAP</b>			
<b>Inntekter</b>			
Revenue		26 397 367	15 778 254
Other operating income		98	4 944
<b>Sum inntekter</b>		<b>26 397 465</b>	<b>15 783 198</b>
<b>Kostnader</b>			
Raw materials and consumables used			1 071 023
Staff costs	2	8 362 627	11 098 302
Depreciation of fixed assets and intangible assets	7	5 237	7 822
Other operating expenses	5	2 993 280	2 878 213
<b>Sum kostnader</b>		<b>11 361 144</b>	<b>15 055 360</b>
<b>Driftsresultat</b>		<b>15 036 321</b>	<b>727 838</b>
<b>Finansinntekter og finanskostnader</b>			
Annen renteinntekt		3 010	1 372
Other financial income			1 259 657
<b>Sum finansinntekter</b>		<b>3 010</b>	<b>1 261 029</b>
Rentekostnad til foretak i samme konsern		1 632 565	1 731 553
Annen rentekostnad		7 414	7 383
Other financial expense		12 394 177	
<b>Sum finanskostnader</b>		<b>14 034 156</b>	<b>1 738 936</b>
<b>Netto finans</b>		<b>-14 031 146</b>	<b>-477 907</b>
<b>Ordinært resultat før skattekostnad</b>		<b>1 005 175</b>	<b>249 931</b>
<b>Ordinært resultat etter skattekostnad</b>		<b>1 005 175</b>	<b>249 931</b>
<b>Årsresultat</b>		<b>1 005 175</b>	<b>249 931</b>
<b>Overføringer og disponeringer</b>			
Udekket tap		1 005 176	
Transfers to/from other equity			249 931
<b>Sum overføringer og disponeringer</b>		<b>1 005 176</b>	<b>249 931</b>



## Resultatregnskap

<b>Beløp i: NOK</b>	<b>Note</b>	<b>2020</b>	<b>2019</b>
---------------------	-------------	-------------	-------------

---



### Balanse

Beløp i: NOK	Note	2020	2019
<b>BALANSE - EIENDELER</b>			
<b>Anleggsmidler</b>			
<b>Immaterielle eiendeler</b>			
<b>Varige driftsmidler</b>			
Fixtures and fittings, tools, office machinery, etc	7		5 237
<b>Sum varige driftsmidler</b>			<b>5 237</b>
<b>Finansielle anleggsmidler</b>			
Other receivables		497 817	431 494
<b>Sum finansielle anleggsmidler</b>		<b>497 817</b>	<b>431 494</b>
<b>Sum anleggsmidler</b>		<b>497 817</b>	<b>436 731</b>
<b>Omløpsmidler</b>			
<b>Varer</b>			
<b>Fordringer</b>			
Trade debtors	11	1 939 624	1 058 391
Other debtors		265 223	187 106
Konsernfordringer	14	17 686 466	60 703 667
<b>Sum fordringer</b>		<b>19 891 313</b>	<b>61 949 164</b>
<b>Bankinnskudd, kontanter og lignende</b>			
Bank deposits, cash in hand, etc	12	2 999 092	4 389 795
<b>Sum bankinnskudd, kontanter og lignende</b>		<b>2 999 092</b>	<b>4 389 795</b>
<b>Sum omløpsmidler</b>		<b>22 890 405</b>	<b>66 338 959</b>
<b>SUM EIENDELER</b>		<b>23 388 222</b>	<b>66 775 690</b>

### BALANSE - EGENKAPITAL OG GJELD

#### Egenkapital

#### Innskutt egenkapital



## Balanse

<b>Beløp i: NOK</b>	<b>Note</b>	<b>2020</b>	<b>2019</b>
Share capital ( shares of kr )	8, 13	80 000 000	10 000 000
<b>Sum innskutt egenkapital</b>		<b>80 000 000</b>	<b>10 000 000</b>
<b>Opptjent egenkapital</b>			
Udekket tap	13	67 793 285	68 798 461
<b>Sum opptjent egenkapital</b>		<b>-67 793 285</b>	<b>-68 798 461</b>
<b>Sum egenkapital</b>	13	<b>12 206 715</b>	<b>-58 798 461</b>
<b>Gjeld</b>			
<b>Langsiktig gjeld</b>			
<b>Annen langsiktig gjeld</b>			
Langsiktig konserngjeld	14	8 952 224	123 109 241
<b>Sum annen langsiktig gjeld</b>		<b>8 952 224</b>	<b>123 109 241</b>
<b>Sum langsiktig gjeld</b>		<b>8 952 224</b>	<b>123 109 241</b>
<b>Kortsiktig gjeld</b>			
Leverandørgjeld		1 538	363
Public duties payable		869 563	770 056
Kortsiktig konserngjeld	14	121 808	121 808
Other short-term liabilities		1 236 374	1 572 683
<b>Sum kortsiktig gjeld</b>		<b>2 229 283</b>	<b>2 464 910</b>
<b>Sum gjeld</b>		<b>11 181 507</b>	<b>125 574 151</b>
<b>SUM EGENKAPITAL OG GJELD</b>		<b>23 388 222</b>	<b>66 775 690</b>



## Brønnøysundregistrene

### ÅRSREGNSKAP FOR REGNSKAPSÅRET 2020 - GENERELL INFORMASJON

Journalnummer: 2021 401637

#### Enheten

Organisasjonsnummer: 990 526 184  
Organisasjonsform: Aksjeselskap  
Foretaksnavn: ZTE NORWAY AS  
Forretningsadresse: Martin Linges vei 25  
1364 FORNEBU

#### Regnskapsår

Årsregnskapets periode: 01.01.2020 - 31.12.2020

#### Konsern

Morselskap i konsern: Nei

#### Regnskapsregler

Regler for små foretak benyttet: Ja  
Benyttet ved utarbeidelsen av  
årsregnskapet til selskapet: Regnskapslovens alminnelige regler

#### Årsregnskapet fastsatt av kompetent organ

Bekreftet av representant for selskapet: Kaifeng Wang  
Dato for fastsettelse av årsregnskapet: 31.05.2021

#### Revisjon

Årsregnskapet er utarbeidet av ekstern  
autorisert regnskapsfører: Ja  
Ekstern autorisert regnskapsfører har i  
løpet av regnskapsåret bistått ved den  
løpende regnskapsføringen eller utført  
andre tjenester for selskapet enn å  
utarbeide årsregnskapet: Ja

#### Grunnlag for avgivelse

År 2020: Årsregnskap er elektronisk innlevert.  
År 2019: Tall er hentet fra elektronisk innlevert årsregnskap fra 2020.

*Det er ikke krav til at årsregnskapet m.v. som sendes til Regnskapsregisteret er undertegnet. Kontrollen på at dette er utført ligger hos revisor/enhetens øverste organ. Sikkerheten ivaretas ved at innsender har rolle/rettighet for innsending av årsregnskapet via Altinn, og ved at det bekreftes at årsregnskapet er fastsatt av kompetent organ.*

Brønnøysundregistrene, 26.06.2021

---

Brønnøysundregistrene  
Postadresse: Postboks 900, 8910 Brønnøysund  
Telefon: 75 00 75 00  
E-post: firmapost@brreg.no Internett: www.brreg.no  
Organisasjonsnummer: 974 760 673



Organisasjonsnr: 990 526 184  
ZTE NORWAY AS

## RESULTATREGNSKAP

<b>Beløp i: NOK</b>	<b>Note</b>	<b>2020</b>	<b>2019</b>
<b>RESULTATREGNSKAP</b>			
<b>Inntekter</b>			
Revenue		26 397 367	15 778 254
Other operating income		98	4 944
<b>Sum inntekter</b>		<b>26 397 465</b>	<b>15 783 198</b>
<b>Kostnader</b>			
Raw materials and consumables used			1 071 023
Staff costs	2	8 362 627	11 098 302
Depreciation of fixed assets and intangible assets	7	5 237	7 822
Other operating expenses	5	2 993 280	2 878 213
<b>Sum kostnader</b>		<b>11 361 144</b>	<b>15 055 360</b>
<b>Driftsresultat</b>		<b>15 036 321</b>	<b>727 838</b>
<b>Finansinntekter og finanskostnader</b>			
Annen renteinntekt		3 010	1 372
Other financial income			1 259 657
<b>Sum finansinntekter</b>		<b>3 010</b>	<b>1 261 029</b>
Rentekostnad til foretak i samme konsern		1 632 565	1 731 553
Annen rentekostnad		7 414	7 383
Other financial expense		12 394 177	
<b>Sum finanskostnader</b>		<b>14 034 156</b>	<b>1 738 936</b>
<b>Netto finans</b>		<b>-14 031 146</b>	<b>-477 907</b>
<b>Ordinært resultat før skattekostnad</b>		<b>1 005 175</b>	<b>249 931</b>
<b>Ordinært resultat etter skattekostnad</b>		<b>1 005 175</b>	<b>249 931</b>
<b>Årsresultat</b>		<b>1 005 175</b>	<b>249 931</b>
<b>Overføringer og disponeringer</b>			
Udekket tap		1 005 176	
Transfers to/from other equity			249 931
<b>Sum overføringer og disponeringer</b>		<b>1 005 176</b>	<b>249 931</b>



Organisasjonsnr: 990 526 184  
ZTE NORWAY AS

## BALANSE

**Beløp i: NOK** **Note** **2020** **2019**

### BALANSE - EIENDELER

#### Anleggsmidler Immaterielle eiendeler

#### Varige driftsmidler

Fixtures and fittings,  
tools, office machinery,  
etc

7

5 237

Sum varige driftsmidler

5 237

#### Finansielle anleggsmidler

Other receivables

497 817

431 494

Sum finansielle

anleggsmidler

497 817

431 494

Sum anleggsmidler

497 817

436 731

#### Omløpsmidler

##### Varer

#### Fordringer

Trade debtors

11

1 939 624

1 058 391

Other debtors

265 223

187 106

Konsernfordringer

14

17 686 466

60 703 667

Sum fordringer

19 891 313

61 949 164

#### Bankinnskudd, kontanter og lignende

Bank deposits, cash in  
hand, etc

12

2 999 092

4 389 795

Sum bankinnskudd,

kontanter og lignende

2 999 092

4 389 795

Sum omløpsmidler

22 890 405

66 338 959

SUM EIENDELER

23 388 222

66 775 690

### BALANSE - EGENKAPITAL OG GJELD

#### Egenkapital

##### Innskutt egenkapital

Share capital ( shares of  
kr )

8, 13

80 000 000

10 000 000

Sum innskutt egenkapital

80 000 000

10 000 000

##### Opptjent egenkapital

Udekket tap

13

67 793 285

68 798 461



Sum opptjent egenkapital		-67 793 285	-68 798 461
Sum egenkapital	13	12 206 715	-58 798 461
<b>Gjeld</b>			
Langsiktig gjeld			
Annen langsiktig gjeld			
Langsiktig konserngjeld	14	8 952 224	123 109 241
Sum annen langsiktig gjeld		8 952 224	123 109 241
Sum langsiktig gjeld		8 952 224	123 109 241
<b>Kortsiktig gjeld</b>			
Leverandørgjeld		1 538	363
Public duties payable		869 563	770 056
Kortsiktig konserngjeld	14	121 808	121 808
Other short-term liabilities		1 236 374	1 572 683
Sum kortsiktig gjeld		2 229 283	2 464 910
Sum gjeld		11 181 507	125 574 151
<b>SUM EGENKAPITAL OG GJELD</b>		<b>23 388 222</b>	<b>66 775 690</b>



Organisasjonsnr: 990 526 184  
ZTE NORWAY AS

NOTEOPPLYSNINGER - SELSKAP - alle poster oppgitt i hele tall

Note  
1

**Regnskapsprinsipper**  
Se vedlagt signert årsregnskap og noter

Note  
Er det usikkerhet om fortsatt drift?: Nei

Note  
8

#### Antall aksjer og aksjeeiere

<u>Aksjeklasse</u>	<u>Ant. aksjer</u>	<u>Pålydende</u>	<u>Bokført verdi</u>
Ordinære aksjer	1000.00	0.00	0.00

<u>Aksjeeiere - fritekst</u>	<u>Antall</u>	<u>Eierandel</u>	<u>Aksjeklasse</u>
ZTE Coöperatief U.A.	1000.00	100.00%	Ordinære aksjer

<u>Sum</u>	<u>Sum antall</u>	<u>Sum eierandel</u>	
	1000.00	100.00%	

Note  
2

#### Lønn og ytelser

<u>Lønn</u>	<u>Årets</u>	<u>Fjorårets</u>
	5960157.00	7493143.00

<u>Arbeidsgiveravgift</u>	<u>Årets</u>	<u>Fjorårets</u>
	1051374.00	1392481.00

<u>Pensjonskostnader</u>	<u>Årets</u>	<u>Fjorårets</u>
	43478.00	465009.00

<u>Andre ytelser</u>	<u>Årets</u>	<u>Fjorårets</u>
	1307618.00	1747669.00

<u>Sum lønnskostnader</u>	<u>Årets</u>	<u>Fjorårets</u>
	8362627.00	11098302.00

Note



3

## Ytelser til ledende personer

### Ytelser til daglig leder

<u>Ytelser</u>	<u>Lønn</u>	<u>Pensj.forpl.</u>	<u>Andre godtgj.</u>
	558803.00	765.00	174023.00

#### Note

3

## Ytelser til andre ledende personer

#### Note

5

## Ytelser til revisjon

<u>Revisjon</u>	<u>Årets</u>	<u>Fjorårets</u>
	324081.00	207651.00

<u>Andre tjenester</u>	<u>Årets</u>	<u>Fjorårets</u>
	75350.00	

<u>Sum godtgjørelse til revisor</u>	<u>Årets</u>	<u>Fjorårets</u>
	399431.00	207651.00

#### Note

2

## Antall årsverk i regnskapsåret

### Virksomheten har hatt følgende antall årsverk:

11.50

#### Note

6

### Obligatorisk tjenstepensjon

Er virksomheten pliktig til å ha tjenstepensjonsordning etter lov:

Ja

Oppfyller pensjonsordning lovkravene: Ja

#### Note

4

## Lån og sikkerhetsstillelse til ledende personer og aksjeeiere

Er det gitt lån eller sikkerhetsstillelse til ledende personer: Nei

#### Note



9

## Skattekostnad

Resultatført skatt på ordinært resultat

Skattepliktig inntekt

Betalbar skatt i balansen

Se vedlagt signert årsregnskap og noter

Note

10

Midlertidige forskjeller - utsatt skatt/skattefordel

Se vedlagt signert årsregnskap og noter

Note

5

Spesifisering av resultatregnskapet

Se vedlagt signert årsregnskap og noter

Note

11

## Kundefordringer

Se vedlagt signert årsregnskap og noter

Note

12

## Bankinnskudd

Se vedlagt signert årsregnskap og noter

Note

14

## Gjeld

Avsetning for forpliktelser er forkortet til: "Avs.forpl"

Annen langsiktig gjeld er forkortet til: "A.L.gjeld"

Kortsiktig gjeld er forkortet til: "K. gjeld"



Se vedlagt signert årsregnskap og noter

**Note**

7

**Varige driftsmidler/anleggsmidler**

Driftsløsøre, inventar o.l. er forkortet til: "Drift/inv"

Maskiner og anlegg er forkortet til: "Mask/anl"

Tomter, bygninger og annen fast eiendom er forkortet til: "T/B/AFE"

Se vedlagt signert årsregnskap og noter

**Note**

13

**Egenkapital**

Aksjekapital er forkortet til: "Aksjekap"

Annen innskutt egenkapital er forkortet til: "A.innsk.EK"

Se vedlagt signert årsregnskap og noter



Skatteetaten

Vår dato 18.01.2021	Din/Deres dato 20.12.2020	Saksbehandler Vibeke Horne
800 80 000 Skatteetaten.no	Din/Deres referanse AR406389595	Telefon 90518192
Org.nr 974761076	Vår referanse 2020/6307613	Postadresse Postboks 9200 Grønland 0134 OSLO

ZTE NORWAY AS  
Martin Linges vei 25  
1364 FORNEBU

Att. Yini Shi

## Tillatelse til å utarbeide årsregnskap og årsberetning på engelsk for ZTE Norway AS, org.nr. 990 526 184

Vi viser til deres brev av 20. desember 2020 der det søkes om dispensasjon fra kravet til å utarbeide årsregnskap og årsberetning på norsk for ZTE Norway AS.

Skattekontoret gir på bakgrunn av en konkret helhetsvurdering ZTE Norway AS dispensasjon fra kravet til å utarbeide årsregnskap og årsberetning på norsk, jf. regnskapsloven § 3-4 tredje ledd. Dispensasjonen gjelder så lenge opplysningene som danner grunnlaget for vedtaket ikke endres vesentlig.

Kopi av dette brevet må sendes til Regnskapsregisteret i Brønnøysund sammen med årsregnskapet. Den regnskapspliktige må selv dokumentere ved dette brev at tillatelse er gitt.

### Bakgrunn

ZTE Norway AS er eid av et utenlandsk selskap. Selskapet driver virksomhet innen telekommunikasjon. Selskapet har både privatkunder og bedriftskunder. Engelsk er selskapets arbeidsspråk. Styremedlemmene i selskapet er utenlandske.

### Skattekontorets vurdering

Etter regnskapsloven § 3-4 tredje ledd skal "årsregnskapet og årsberetningen [...] være på norsk. Departementet kan ved [...] enkeltvedtak bestemme at årsregnskapet og/eller årsberetningen kan være på et annet språk."

I Ot. prp. nr. 42 (1997-1998) Om lov om årsregnskap mv., er det uttalt følgende om regnskapslovens formål, jf. pkt. 1.1:

"Regjeringen har som siktemål at regnskapsloven skal bidra til informative regnskaper for ulike grupper av regnskapsbrukere. Regnskapsbrukerne er dels investorer og kreditorer som tilfører kapital til foretakene, og dels andre grupper som har interesse av å vite hvordan foretaket drives, f.eks. de ansatte og lokalsamfunnet. Informasjonen til kapitalmarkedet skal gi grunnlag for riktig prising av finansielle objekter. Riktig prisdannelse på aksjer er en forutsetning for at ressursbruken i samfunnsøkonomien skal bli best mulig. Gode regnskaper vil også gjøre det vanskeligere for markedsdeltakere å ta ut spekulasjonsgevinster med basis i skjevt fordelt informasjon."



Det fremgår således at et av hovedformålene med regnskapsloven er å bidra til "informative regnskaper for ulike grupper av regnskapsbrukere". Regnskapsbrukere vil omfatte, jf. uttalelsen i proposisjonen, blant andre investorer, kreditorer, ansatte og lokalsamfunnet.

Det er etter skattekontorets vurdering derfor avgjørende ved vurdering av om dispensasjon fra kravet til å utarbeide årsregnskap og/eller årsberetning på norsk kan gis, at det ikke foreligger mulige brukere av regnskapsinformasjon som blir vesentlig berørt negativt ved en eventuell dispensasjon.

Det er særlig hensynet til brukerne av regnskapsinformasjon som skal vurderes ved en dispensasjonssøknad. I denne vurderingen har skattekontoret lagt vekt på at selskapet er direkte eid av et utenlandsk selskap. Videre er det vektlagt at selskapet driver virksomhet i en bransje der alle sentrale aktører behersker og benytter engelsk.

Vennligst oppgi vår referanse ved henvendelse i saken.

Med hilsen

Vibeke Horne  
rådgiver  
Brukerdialog, brukerkontakt  
Skatteetaten

*Dokumentet er elektronisk godkjent og har derfor ikke håndskrevne signaturer.*



# Deloitte.

Deloitte AS  
Dronning Eufemias gate 14  
Postboks 221 Sentrum  
NO-0103 Oslo  
Norway

Tel: +47 23 27 90 00  
www.deloitte.no

Til generalforsamlingen i ZTE Norway AS

UAVHENGIG REVISORS BERETNING

## Uttalelse om revisjonen av årsregnskapet

### Konklusjon

Vi har revidert ZTE Norway AS' årsregnskap som viser et overskudd på kr 1 005 176. Årsregnskapet består av balanse per 31. desember 2020, resultatregnskap for regnskapsåret avsluttet per denne datoen og noteopplysninger til årsregnskapet, herunder et sammendrag av viktige regnskapsprinsipper.

Etter vår mening er det medfølgende årsregnskapet avgitt i samsvar med lov og forskrifter og gir et rettviseende bilde av selskapets finansielle stilling per 31. desember 2020, og av dets resultater for regnskapsåret avsluttet per denne datoen i samsvar med regnskapslovens regler og god regnskapsskikk i Norge.

### Grunnlag for konklusjonen

Vi har gjennomført revisjonen i samsvar med lov, forskrift og god revisjonsskikk i Norge, herunder de internasjonale revisjonsstandardene International Standards on Auditing (ISA-ene). Våre oppgaver og plikter i henhold til disse standardene er beskrevet i Revisors oppgaver og plikter ved revisjon av årsregnskapet. Vi er uavhengige av selskapet slik det kreves i lov og forskrift, og har overholdt våre øvrige etiske forpliktelser i samsvar med disse kravene. Etter vår oppfatning er innhentet revisjonsbevis tilstrekkelig og hensiktsmessig som grunnlag for vår konklusjon.

### Styrets og daglig leders ansvar for årsregnskapet

Styret og daglig leder (ledelsen) er ansvarlig for å utarbeide årsregnskapet i samsvar med lov og forskrifter, herunder for at det gir et rettviseende bilde i samsvar med regnskapslovens regler og god regnskapsskikk i Norge. Ledelsen er også ansvarlig for slik internkontroll som den finner nødvendig for å kunne utarbeide et årsregnskap som ikke inneholder vesentlig feilinformasjon, verken som følge av misligheter eller utilsiktede feil.

Ved utarbeidelsen av årsregnskapet må ledelsen ta standpunkt til selskapets evne til fortsatt drift og opplyse om forhold av betydning for fortsatt drift. Forutsetningen om fortsatt drift skal legges til grunn for årsregnskapet så lenge det ikke er sannsynlig at virksomheten vil bli avvirket.

### Revisors oppgaver og plikter ved revisjonen av årsregnskapet

Vårt mål med revisjonen er å oppnå betryggende sikkerhet for at årsregnskapet som helhet ikke inneholder vesentlig feilinformasjon, verken som følge av misligheter eller utilsiktede feil, og å avgi en revisjonsberetning som inneholder vår konklusjon. Betryggende sikkerhet er en høy grad av sikkerhet, men ingen garanti for at en revisjon utført i samsvar med lov, forskrift og god revisjonsskikk i Norge, herunder ISA-ene, alltid vil avdekke vesentlig feilinformasjon som eksisterer. Feilinformasjon kan oppstå som følge av misligheter eller utilsiktede feil. Feilinformasjon blir vurdert som vesentlig dersom den enkeltvis eller samlet med rimelighet kan forventes å påvirke økonomiske beslutninger som brukerne foretar basert på årsregnskapet.

Som del av en revisjon i samsvar med lov, forskrift og god revisjonsskikk i Norge, herunder ISA-ene, utøver vi profesjonelt skjønn og utviser profesjonell skepsis gjennom hele revisjonen. I tillegg:

- identifiserer og anslår vi risikoen for vesentlig feilinformasjon i regnskapet, enten det skyldes misligheter eller utilsiktede feil. Vi utformer og gjennomfører revisjonshandlinger for å håndtere slike risikoer, og innhenter revisjonsbevis som er tilstrekkelig og hensiktsmessig som grunnlag for vår konklusjon. Risikoen for at vesentlig feilinformasjon som følge av misligheter ikke blir avdekket, er høyere enn for feilinformasjon som skyldes

Deloitte refers to one or more of Deloitte Touche Tohmatsu Limited ("DTL"), its global network of member firms, and their related entities (collectively, the "Deloitte organization"). DTL (also referred to as "Deloitte Global") and each of its member firms and related entities are legally separate and independent entities, which cannot obligate or bind each other in respect of third parties. DTL and each DTL member firm and related entity is liable only for its own acts and omissions, and not those of each other. DTL does not provide services to clients. Please see www.deloitte.no to learn more.

© Deloitte AS

Registrert i Foretaksregisteret Medlemmer av Den norske Revisorforening  
Organisasjonsnummer: 980 211 282

Penneo Dokumentnøkkel: UGBMZ-HA4E7-FCHP-CQWOK-EC8KU-DWLL2



## Deloitte.

side 2  
Uavhengig revisors beretning -  
ZTE Norway AS

utilsiktede feil, siden misligheter kan innebære samarbeid, forfalskning, bevisste utelatelser, uriktige fremstillinger eller overstyring av internkontroll.

- opparbeider vi oss en forståelse av den interne kontroll som er relevant for revisjonen, for å utforme revisjonshandlinger som er hensiktsmessige etter omstendighetene, men ikke for å gi uttrykk for en mening om effektiviteten av selskapets interne kontroll.
- evaluerer vi om de anvendte regnskapsprinsippene er hensiktsmessige og om regnskapsestimaterne og tilhørende noteopplysninger utarbeidet av ledelsen er rimelige.
- konkluderer vi på hensiktsmessigheten av ledelsens bruk av fortsatt drift-forutsetningen ved avleggelsen av regnskapet, basert på innhentede revisjonsbevis, og hvorvidt det foreligger vesentlig usikkerhet knyttet til hendelser eller forhold som kan skape tvil av betydning om selskapets evne til fortsatt drift. Dersom vi konkluderer med at det eksisterer vesentlig usikkerhet, kreves det at vi i revisjonsberetningen henleder oppmerksomheten på tilleggsopplysningene i regnskapet, eller, dersom slike tilleggsopplysninger ikke er tilstrekkelige, at vi modifiserer vår konklusjon om årsregnskapet. Våre konklusjoner er basert på revisjonsbevis innhentet inntil datoen for revisjonsberetningen. Etterfølgende hendelser eller forhold kan imidlertid medføre at selskapet ikke fortsetter driften.
- evaluerer vi den samlede presentasjonen, strukturen og innholdet, inkludert tilleggsopplysningene, og hvorvidt årsregnskapet representerer de underliggende transaksjonene og hendelsene på en måte som gir et rettviseende bilde.

Vi kommuniserer med dem som har overordnet ansvar for styring og kontroll blant annet om det planlagte omfanget av revisjonen og til hvilken tid revisjonsarbeidet skal utføres. Vi utveksler også informasjon om forhold av betydning som vi har avdekket i løpet av revisjonen, herunder om eventuelle svakheter av betydning i den interne kontrollen.

### **Uttalelse om andre lovmessige krav**

#### ***Konklusjon om registrering og dokumentasjon***

Basert på vår revisjon av årsregnskapet som beskrevet ovenfor, og kontrollhandlinger vi har funnet nødvendig i henhold til internasjonal standard for attestasjonsoppdrag (ISAE) 3000 «Attestasjonsoppdrag som ikke er revisjon eller forenklet revisorkontroll av historisk finansiell informasjon», mener vi at ledelsen har oppfylt sin plikt til å sørge for ordentlig og oversiktlig registrering og dokumentasjon av selskapets regnskapsopplysninger i samsvar med lov og god bokføringskikk i Norge.

Oslo, 31. mai 2021  
Deloitte AS

Bjørn Prestegard  
statsautorisert revisor

Penneo Dokumentnøkkel: UGBMZ-HA4E7-FCHIP-CQWOK-EC8KU-DWLL2



# PENNEO

Signaturene i dette dokumentet er juridisk bindende. Dokument signert med "Penneo™ - sikker digital signatur".  
De signerende parter sin identitet er registrert, og er listet nedenfor.

"Med min signatur bekrefter jeg alle datoer og innholdet i dette dokument."

## Bjørn Magne Prestegard

Statsautorisert revisor

Serienummer: 9578-5999-4-2733085

IP: 81.166.xxx.xxx

2021-05-31 14:08:29Z



Penneo Dokumentnøkkel: UGBMZ-HA4E7-FCHP-CQWOK-EC8KU-DWLL2

Dokumentet er signert digitalt, med **Penneo.com**. Alle digitale signatur-data i dokumentet er sikret og validert av den datamaskin-utregnede hash-verdien av det opprinnelige dokument. Dokumentet er låst og tids-stemplet med et sertifikat fra en betrodd tredjepart. All kryptografisk bevis er integrert i denne PDF, for fremtidig validering (hvis nødvendig).

### Hvordan bekrefter at dette dokumentet er originalen?

Dokumentet er beskyttet av ett Adobe CDS sertifikat. Når du åpner dokumentet i

Adobe Reader, skal du kunne se at dokumentet er sertifisert av **Penneo e-signature service <penneo@penneo.com>**. Dette garanterer at innholdet i dokumentet ikke har blitt endret.

Det er lett å kontrollere de kryptografiske beviser som er lokalisert inne i dokumentet, med Penneo validator - <https://penneo.com/validate>

**Income statement 2020**  
**ZTE NORWAY AS**

	Note	2020	2019
Revenue	1	26 397 367	15 778 254
Other operating income		98	4 944
<b>Total operating income</b>		<b>26 397 466</b>	<b>15 783 198</b>
Raw materials and consumables used		0	(1 071 023)
Staff costs	2	(8 362 627)	(11 098 302)
Depreciation of fixed assets and intangible assets	7	(5 237)	(7 822)
Other operating expenses	5	(2 993 280)	(2 878 213)
<b>Sum operating expenses</b>		<b>(11 361 144)</b>	<b>(15 055 360)</b>
<b>Result of operations</b>		<b>15 036 322</b>	<b>727 838</b>
Other interest income		3 010	1 372
Other financial income	15	0	1 259 657
<b>Total financial income</b>		<b>3 010</b>	<b>1 261 029</b>
Interest paid to group companies	14	(1 632 565)	(1 731 553)
Other interest charge		(7 414)	(7 383)
Other financial expense	15	(12 394 177)	0
<b>Total financial expenses</b>		<b>(14 034 156)</b>	<b>(1 738 936)</b>
<b>Net financial items</b>		<b>(14 031 146)</b>	<b>(477 907)</b>
<b>Operating result before tax</b>		<b>1 005 176</b>	<b>249 931</b>
<b>Operating result</b>		<b>1 005 176</b>	<b>249 931</b>
<b>Results of the year</b>		<b>1 005 176</b>	<b>249 931</b>
<b>Transfers</b>			
Transfers to other equity		1 005 176	249 931
<b>Total transfers and allocations</b>		<b>1 005 176</b>	<b>249 931</b>

2




**Balance sheet, 31. December 2020**  
**ZTE NORWAY AS**

	Note	2020	2019
<b>ASSETS</b>			
<b>Fixed assets</b>			
<b>Tangible fixed assets</b>			
Fixtures and fittings, tools, office machinery, etc	7	0	5 237
<b>Total tangible fixed assets</b>		<b>0</b>	<b>5 237</b>
<b>Financial fixed assets</b>			
Other receivables		497 817	431 494
<b>Total financial fixed assets</b>		<b>497 817</b>	<b>431 494</b>
<b>Total fixed assets</b>		<b>497 817</b>	<b>436 731</b>
<b>Current assets</b>			
<b>Receivables</b>			
Account receivables	11	1 939 624	1 058 391
Other receivables		265 223	187 106
Short term group receivables	14	17 686 466	60 703 667
<b>Total short-term receivables</b>		<b>19 891 313</b>	<b>61 949 164</b>
Bank deposits, cash in hand, etc	12	2 999 092	4 389 795
<b>Total bank deposits, cash in hand, etc</b>		<b>2 999 092</b>	<b>4 389 795</b>
<b>Total current assets</b>		<b>22 890 405</b>	<b>66 338 959</b>
<b>Total assets</b>		<b>23 388 222</b>	<b>66 775 689</b>

2

**Balance sheet 31. December 2020**  
**ZTE NORWAY AS**

	Note	2020	2019
<b>EQUITY AND LIABILITIES</b>			
<b>Equity</b>			
<b>Paid-in capital</b>			
Share capital (1 000 shares of kr 80 000.00)	8, 13	80 000 000	10 000 000
<b>Total paid-in capital</b>		<b>80 000 000</b>	<b>10 000 000</b>
<b>Retained earnings</b>			
Losses from previous years	13	(67 793 285)	(68 798 461)
<b>Total retained earnings</b>		<b>(67 793 285)</b>	<b>(68 798 461)</b>
<b>Total equity</b>	13	<b>12 206 715</b>	<b>(58 798 461)</b>
<b>Liabilities</b>			
Long-term group liabilities	14	8 952 224	123 109 241
<b>Total long-term liabilities</b>		<b>8 952 224</b>	<b>123 109 241</b>
<b>Current liabilities</b>			
Account payables		1 538	363
Public duties payable		869 563	770 056
Short-term group liabilities	14	121 808	121 808
Other short-term liabilities		1 236 374	1 572 683
<b>Total current liabilities</b>		<b>2 229 284</b>	<b>2 464 910</b>
<b>Total liabilities</b>		<b>11 181 507</b>	<b>125 574 150</b>
<b>Total equity and liabilities</b>		<b>23 388 222</b>	<b>66 775 689</b>

Fornebu,  
31.05.2021  
Kaifeng Wang  
Chairman  
Weiyu Liu  
Board member  
Ming Li  
Board member



### Note 1 - Accounting principles

The Financial Statements have been prepared in accordance with the Norwegian Accounting Act and generally accepted accounting principles for Small Companies.

#### Foreign currency

Monetary items are translated using the exchange rates at the balance sheet date.

#### Sales revenue

Sales revenues are recognized upon delivery. Revenue from services are recognized upon performance.

#### Expenses

Expenses are accounted for as a general rule, in the same period as the associated income. In cases where there is no clear connection between expenses and income, the distribution is determined according to discretionary criteria. Other exceptions from the comparison principle are stated where applicable.

#### Balance sheet classification

Fixed assets are comprised of assets intended for long term ownership and use. The amortization period for the real property acquired after 2009 has been unbundled in to one part relating to the structure and another part relating to fixed technical installation. Fixed assets are valued at cost. Fixed assets are recorded in the balance sheet and depreciated over the estimated useful economic life. Fixed assets are written down to recoverable amount when decreases in value are expected to be permanent. The recoverable amount is the greater of the net selling price and value in use. In assessing value in use, the estimated future cash flows are discounted to their present value. Impairments losses recognized are reversed when the basis for the impairment loss is no longer evident. Current assets and liabilities are comprised of items receivable/due within one year and items related to the inventory cycle. Current assets are valued at the lower of cost and market.

#### Receivables

Accounts receivables and other receivables are recorded in the balance sheet at nominal value less a provision for doubtful accounts. Provision for doubtful accounts is determined based on an assessment of individual receivables.

#### Fixed assets

Fixed assets are capitalized and depreciated over the life of the fixed assets if they have an estimated useful life of more than 3 years and have a cost price exceeding NOK 15,000. Direct maintenance of fixed assets is expensed on an ongoing basis under operating costs, while costs or improvements are added to the fixed asset's cost price and depreciated in line with the fixed asset.

#### Taxes

The income tax expense is comprised of both tax payable for the period, and changes in deferred tax. Deferred tax is determined on the basis of existing temporary differences between accounting net income and tax net income, including year-end loss carryforwards, calculated at 22%. Temporary differences, both positive and negative, which will or are likely to reverse in the same period, are recorded as a net amount.

The company has not changed any accounting principles from 2019 to 2020.

2/



**Note 2 – Staff costs**

	2020	2019
Salaries	5 960 157	7 493 143
Social security contribution	1 051 374	1 392 481
Pension costs	43 478	465 009
Other employee benefits	1 307 618	1 747 669
<b>Total</b>	<b>8 362 627</b>	<b>11 098 302</b>
Average number of man-years:	11.5	12.5

**Note 3 – Management compensation**

	Salary	Pension	Other benefits
General manager	558 803	765	174 023

There was no compensation paid to board of directors.

**Note 4 – Loan and guarantee to management**

The company does not provide loan or guarantee to any management, employee, shareholders or board members.

**Note 5 – Auditor compensation**

	2020	2019
Audit service	324 081	207 651
Other non-audit services	75 350	0
<b>Total</b>	<b>399 431</b>	<b>207 651</b>

**Note 6 - Pension**

The company is obliged to have an occupational pension scheme in accordance with the Act on Mandatory Occupational Pensions.

**Note 7 – Specification of fixed assets**

	2020	2019
	Equipment	Equipment
Historical cost		
Balance as of January 1	347 473	347 473
Additions	0	0
Disposals	0	0
<b>Balance as of December 31</b>	<b>347 473</b>	<b>347 473</b>

**Accumulated depreciation and impairment**



Balance as of January 1	-342 236	-334 414
Depreciation for the year	-5 237	-7 822
Balance as of December 31	-347 473	-342 236
<b>Book value as of December 31</b>	<b>0</b>	<b>5 237</b>
Economic lives	3-5 years	3-5 years
Depreciation plan	Linearly	Linearly

**Note 8 – Share and Shareholder**

Share class	Number of shares	Nominal value per share	Total book value
Ordinary shares	1 000	80 000.00	80 000 000.00
<b>Total</b>	<b>1 000</b>		<b>80 000 000.00</b>

Shareholder	Number of shares	Ownership	Share class
ZTE Coöperatief U.A.	1 000	100.00%	Ordinary shares
<b>Total</b>	<b>1 000</b>	<b>100.00%</b>	

**Note 9 - Tax**

	2020	2019
Profit before income tax	1 005 176	249 931
+/- Permanent differences	4 582	1 932
+/- Change of temporary differences	18 821	(117 617)
- Tax losses carryforward	(1 028 579)	(134 246)
<b>Tax basis for the year</b>	<b>0</b>	<b>0</b>
<b>Tax expenses in Income Statement</b>	<b>0</b>	<b>0</b>
<b>Tax payable in Balance Sheet</b>	<b>0</b>	<b>0</b>

**Note 10 – Temporary difference**

Deferred tax liability / deferred tax asset in the balance sheet are calculated on the basis of differences between accounting and tax values in accordance with the Norwegian accounting standard for tax. Temporary tax increases and tax reducing differences that can be settled are netted.

Temporary difference related to:	01.01.2020	31.12.2020	Change
Fixed assets	(25 596)	(11 325)	(14 271)
Current assets	(92 034)	(125 126)	33 092
Tax loss carryforward	(67 500 032)	(66 471 453)	(1 028 579)
<b>Total temporary difference</b>	<b>(67 617 662)</b>	<b>(66 607 904)</b>	<b>(1 009 758)</b>
Tax-reducing differences that are excluded	67 617 662	66 607 904	1 009 758
<b>Total temporary difference as basis for deferred tax</b>	<b>0</b>	<b>0</b>	<b>0</b>
<b>Deferred tax assets as of December 31, tax rate 22%</b>	<b>0</b>	<b>0</b>	<b>0</b>

Based on prudential considerations, no deferred tax asset is recognized in the balance sheet.

**Note 11 – Account receivables**

Accounts receivable are valued at face value, written down with expected losses on receivables. No account receivables were realized as a loss during 2020.

	2020	2019
Account receivable nominal value	2 064 750	1 150 425
Bad debt provision	(125 126)	(92 034)
<b>Total</b>	<b>1 939 624</b>	<b>1 058 391</b>

**Note 12 – Bank deposits**

Tax fund of kr 757 241 posted to account 1940 are restricted. Withholding tax payable as of December 31, 2020 is kr 331 117.

**Note 13 - Equity**

	Share capital	Other equity	Total
Equity as of January 1, 2020	10 000 000	(68 798 461)	(58 798 461)
Capital increase	70 000 000	0	70 000 000
Net profit for the year	0	1 005 176	1 005 176
<b>Equity as of December 31, 2020</b>	<b>80 000 000</b>	<b>(67 793 285)</b>	<b>12 206 715</b>

The share capital was increased by NOK 70 000 000 as a result of conversion of shareholder loan in 2020.

**Note 14 - Balances with companies in the same group**

	Short term receivables		Long term receivables	
	2020	2019	2020	2019
ZTE Corporation	17 686 466	60 703 667	0	0
<b>Total</b>	<b>17 686 466</b>	<b>60 703 667</b>	<b>0</b>	<b>0</b>

	Short term liabilities		Long term liabilities	
	2020	2019	2020	2019
ZTE Coöperatief U.A.	-	-	8 882 207	91 120 241
ZTE Corporation	121 808	121 808	0	0
ZTE (H.K.) Limited	0	0	70 017	31 988 999
<b>Total</b>	<b>121 808</b>	<b>121 808</b>	<b>8 952 224</b>	<b>123 109 240</b>

ZTE Norway AS has paid interest to group companies of NOK 1 632 565 in 2020.

**Note 15 - Other financial income and other financial expenses**

Net financial expenses of NOK 12 394 117 in 2020 arose mainly from the agio loss from long-term liability to ZTE Netherland and ZTE (H.K.) Ltd.. The comparable amount in 2019 was net financial income of NOK 1 259 657.

**Note 16 - Events after the balance sheet date**

The Covid-19 pandemic continues in 2021 and influence both private lives as well as ongoing operations. However, in the long term, the negative impact of the financial result is limited. All employees have demonstrated same level of work engagement and efficiency while working in their home offices to support the business remotely. The management expects the business activity level in 2021 is to be similar as that in 2020.