



ÅRSREGNSKAPET FOR REGNSKAPSÅRET 2024 - GENERELL INFORMASJON

Enheten

Organisasjonsnummer: 924 949 457
Organisasjonsform: Aksjeselskap
Foretaksnavn: EVENSEN OG SØNNER AS
Forretningsadresse: Manheimstrondi 253
3840 SELJORD

Regnskapsår

Årsregnskapets periode: 01.01.2024 - 31.12.2024

Konsern

Morselskap i konsern: Nei

Regnskapsregler

Regler for små foretak benyttet: Ja
Benyttet ved utarbeidelsen av årsregnskapet til selskapet: Regnskapslovens alminnelige regler

Årsregnskapet fastsatt av kompetent organ

Bekreftet av representant for selskapet: Tommy Evensen
Dato for fastsettelse av årsregnskapet: 13.05.2025

Grunnlag for avgivelse

År 2024: Årsregnskapet er elektronisk innlevert
År 2023: Tall er hentet fra elektronisk innlevert årsregnskap fra 2024

Det er ikke krav til at årsregnskapet m.v. som sendes til Regnskapsregisteret er undertegnet. Kontrollen på at dette er utført ligger hos revisor/enhetens øverste organ. Sikkerheten ivaretas ved at innsender har rolle/rettighet for innsending av årsregnskapet via Altinn, og ved at det bekreftes at årsregnskapet er fastsatt av kompetent organ.

Brønnøysundregistrene, 23.05.2025



Resultatregnskap

Beløp i: NOK	Note	2024	2023
RESULTATREGNSKAP			
Inntekter			
Salgsinntekt		0	60 000
Sum inntekter		0	60 000
Kostnader			
Lønnskostnad	1	138 000	0
Avskrivning på varige driftsmidler og immaterielle eiendeler	2	32 700	24 500
Annen driftskostnad		49 904	91 575
Sum kostnader		220 604	116 075
Driftsresultat		-220 604	-56 075
Finansinntekter og finanskostnader			
Inntekt på investering i datterselskap og tilknyttet selskap		0	12 742 554
Annen renteinntekt		173 143	234 737
Annen finansinntekt		4 630 378	2 290
Sum finansinntekter		4 803 521	12 979 581
Annen rentekostnad		155	0
Annen finanskostnad		126 283	12 904
Sum finanskostnader		126 438	12 904
Netto finans		4 677 083	12 966 677
Resultat før skattekostnad		4 456 479	12 910 602
Skattekostnad	3, 4	-6 122	37 823
Årsresultat		4 462 602	12 872 779
Overføringer og disponeringer			
Annen egenkapital		4 462 602	12 872 779
Sum overføringer og disponeringer		4 462 602	12 872 779



Balanse

Beløp i: NOK	Note	2024	2023
BALANSE - EIENDELER			
Anleggsmidler			
Immaterielle eiendeler			
Sum immaterielle eiendeler		0	0
Varige driftsmidler			
Tomter, bygninger og annen fast eiendom	2	329 445	329 445
Driftsløsøre, inventar, verktøy, kontormaskiner, ol.	2	194 800	227 500
Sum varige driftsmidler		524 245	556 945
Finansielle anleggsmidler			
Investeringer i tilknyttet selskap	5, 6	65 000	65 000
Lån til tilknyttet selskap og felles kontrollert virksomhet	5	700 000	700 000
Investeringer i aksjer og andeler	6	14 498 215	7 162 107
Sum finansielle anleggsmidler		15 263 215	7 927 107
Sum anleggsmidler		15 787 460	8 484 052
Omløpsmidler			
Varer			
Fordringer			
Andre kortsiktige fordringer		107 747	3 007 354
Sum fordringer		107 747	3 007 354
Investeringer			
Markedsbaserte aksjer	6	14 274 982	13 011 318
Sum investeringer		14 274 982	13 011 318
Bankinnskudd, kontanter og lignende			
Bankinnskudd, kontanter og lignende		362 353	1 532 935
Sum bankinnskudd, kontanter og lignende		362 353	1 532 935
Sum omløpsmidler		14 745 081	17 551 607
SUM EIENDELER		30 532 541	26 035 659



Balanse

Beløp i: NOK	Note	2024	2023
BALANSE - EGENKAPITAL OG GJELD			
Egenkapital			
Innskutt egenkapital			
Aksjekapital	7, 8	80 000	80 000
Overkurs	8	124	124
Sum innskutt egenkapital		80 124	80 124
Opptjent egenkapital			
Annen egenkapital	8	30 295 032	25 832 431
Sum opptjent egenkapital		30 295 032	25 832 431
Sum egenkapital		30 375 156	25 912 555
Gjeld			
Langsiktig gjeld			
Utsatt skatt	3, 4	5 322	11 444
Sum avsetninger for forpliktelser		5 322	11 444
Annen langsiktig gjeld			
Sum annen langsiktig gjeld		0	0
Sum langsiktig gjeld		5 322	11 444
Kortsiktig gjeld			
Gjeld til kredittinstitusjoner		2 714	2 179
Leverandørgjeld		0	65 502
Betalbar skatt	3, 4	0	33 561
Annen kortsiktig gjeld	9	149 350	10 419
Sum kortsiktig gjeld		152 063	111 660
Sum gjeld		157 385	123 104
SUM EGENKAPITAL OG GJELD		30 532 541	26 035 659



Brønnøysundregistrene

ÅRSREGNSKAP FOR REGNSKAPSÅRET 2024 - GENERELL INFORMASJON

Journalnummer: 2025 458783

Enheten

Organisasjonsnummer: 924 949 457
Organisasjonsform: Aksjeselskap
Foretaksnavn: EVENSEN OG SØNNER AS
Forretningsadresse: Manheimstrondi 253
3840 SELJORD

Regnskapsår

Årsregnskapets periode: 01.01.2024 - 31.12.2024

Konsern

Morselskap i konsern: Nei

Regnskapsregler

Regler for små foretak benyttet: Ja
Benyttet ved utarbeidelsen av årsregnskapet til selskapet: Regnskapslovens alminnelige regler

Årsregnskapet fastsatt av kompetent organ

Bekreftet av representant for selskapet: Tommy Evensen
Dato for fastsettelse av årsregnskapet: 13.05.2025

Revisjon

Selskapet har besluttet at årsregnskapet ikke skal revideres: Ja
Årsregnskapet er utarbeidet av ekstern autorisert regnskapsfører: Ja
Ekstern autorisert regnskapsfører har i løpet av regnskapsåret bistått ved den løpende regnskapsføringen eller utført andre tjenester for selskapet enn å utarbeide årsregnskapet: Ja

Grunnlag for avgivelse

År 2024: Årsregnskap er elektronisk innlevert.
År 2023: Tall er hentet fra elektronisk innlevert årsregnskap fra 2024.

Det er ikke krav til at årsregnskapet m.v. som sendes til Regnskapsregisteret er undertegnet. Kontrollen på at dette er utført ligger hos revisor/enhetens øverste organ. Sikkerheten ivaretas ved at innsender har rolle/rettighet for innsending av årsregnskapet via Altinn, og ved at det bekreftes at årsregnskapet er fastsatt av kompetent organ.

Brønnøysundregistrene, 22.05.2025

Brønnøysundregistrene
Postadresse: Postboks 900, 8910 Brønnøysund
Telefon: 75 00 75 00
E-post: firmapost@brreg.no Internett: www.brreg.no
Organisasjonsnummer: 974 760 673



Organisasjonsnr: 924 949 457
EVENSEN OG SØNNER AS

RESULTATREGNSKAP

Beløp i: NOK	Note	2024	2023
RESULTATREGNSKAP			
Inntekter			
Salgsinntekt		0	60 000
Sum inntekter		0	60 000
Kostnader			
Lønnskostnad	1	138 000	0
Avskrivning på varige driftsmidler og immaterielle eiendeler	2	32 700	24 500
Annen driftskostnad		49 904	91 575
Sum kostnader		220 604	116 075
Driftsresultat		-220 604	-56 075
Finansinntekter og finanskostnader			
Inntekt på investering i datterselskap og tilknyttet selskap		0	12 742 554
Annen renteinntekt		173 143	234 737
Annen finansinntekt		4 630 378	2 290
Sum finansinntekter		4 803 521	12 979 581
Annen rentekostnad		155	0
Annen finanskostnad		126 283	12 904
Sum finanskostnader		126 438	12 904
Netto finans		4 677 083	12 966 677
Resultat før skattekostnad		4 456 479	12 910 602
Skattekostnad	3, 4	-6 122	37 823
Årsresultat		4 462 602	12 872 779
Overføringer og disponeringer			
Annen egenkapital		4 462 602	12 872 779
Sum overføringer og disponeringer		4 462 602	12 872 779



Organisasjonsnr: 924 949 457
EVENSEN OG SØNNER AS

BALANSE

Beløp i: NOK	Note	2024	2023
BALANSE - EIENDELER			
Anleggsmidler			
Immaterielle eiendeler			
Sum immaterielle eiendeler		0	0
Varige driftsmidler			
Tomter, bygninger og annen fast eiendom	2	329 445	329 445
Driftsløsøre, inventar, verktøy, kontormaskiner, ol.	2	194 800	227 500
Sum varige driftsmidler		524 245	556 945
Finansielle anleggsmidler			
Investeringer i tilknyttet selskap	5, 6	65 000	65 000
Lån til tilknyttet selskap og felles kontrollert virksomhet	5	700 000	700 000
Investeringer i aksjer og andeler	6	14 498 215	7 162 107
Sum finansielle anleggsmidler		15 263 215	7 927 107
Sum anleggsmidler		15 787 460	8 484 052
Omløpsmidler			
Varer			
Fordringer			
Andre kortsiktige fordringer		107 747	3 007 354
Sum fordringer		107 747	3 007 354
Investeringer			
Markedsbaserte aksjer	6	14 274 982	13 011 318
Sum investeringer		14 274 982	13 011 318
Bankinnskudd, kontanter og lignende			
Bankinnskudd, kontanter og lignende		362 353	1 532 935
Sum bankinnskudd, kontanter og lignende		362 353	1 532 935
Sum omløpsmidler		14 745 081	17 551 607
SUM EIENDELER		30 532 541	26 035 659



BALANSE - EGENKAPITAL OG GJELD

Egenkapital

Innskutt egenkapital

Aksjekapital	7, 8	80 000	80 000
Overkurs	8	124	124
Sum innskutt egenkapital		80 124	80 124

Opptjent egenkapital

Annen egenkapital	8	30 295 032	25 832 431
Sum opptjent egenkapital		30 295 032	25 832 431

Sum egenkapital		30 375 156	25 912 555
------------------------	--	-------------------	-------------------

Gjeld

Langsiktig gjeld

Utsatt skatt	3, 4	5 322	11 444
Sum avsetninger for forpliktelse		5 322	11 444
Annen langsiktig gjeld		0	0
Sum annen langsiktig gjeld		0	0

Sum langsiktig gjeld		5 322	11 444
-----------------------------	--	--------------	---------------

Kortsiktig gjeld

Gjeld til kredittinstitusjoner		2 714	2 179
Leverandørgjeld		0	65 502
Betalbar skatt	3, 4	0	33 561
Annen kortsiktig gjeld	9	149 350	10 419
Sum kortsiktig gjeld		152 063	111 660

Sum gjeld		157 385	123 104
------------------	--	----------------	----------------

SUM EGENKAPITAL OG GJELD		30 532 541	26 035 659
---------------------------------	--	-------------------	-------------------



Organisasjonsnr: 924 949 457
EVENSEN OG SØNNER AS

NOTEOPPLYSNINGER - SELSKAP - alle poster oppgitt i hele tall

Note

Regnskapsprinsipper

Årsregnskapet er satt opp i samsvar med regnskapsloven og god regnskapsskikk for små foretak. Klassifisering og vurdering av balanseposter Anleggsmidler er eiendeler bestemt til varig eie eller bruk. Eiendeler som er knyttet til varekretsløpet er klassifisert som omløpsmidler. Fordringer klassifiseres som omløpsmidler hvis de forfaller til betaling innen ett år etter transaksjonsdagen. Omløpsmidler vurderes til laveste av anskaffelseskost og virkelig verdi. Kortsiktig gjeld balanseføres til nominelt beløp på etableringstidspunktet. Anleggsmidler vurderes til anskaffelseskost. Varige anleggsmidler avskrives etter en fornuftig avskrivningsplan. Anleggsmidlene nedskrives til virkelig verdi ved verdifall som ikke forventes å være forbigående. Langsiktig gjeld med unntak av andre avsetninger balanseføres til nominelt beløp på etableringstidspunktet. Fordringer Kundefordringer og andre fordringer er oppført i balansen til pålydende etter fradrag for avsetning til forventet tap. Avsetning til tap gjøres på grunnlag av individuelle vurderinger av de enkelte fordringene. Varige driftsmidler Varige driftsmidler balanseføres og avskrives over driftsmidlenes levetid dersom de har antatt levetid over 3 år og har en kostpris som overstiger kr 30 000. Direkte vedlikehold av driftsmidler kostnadsføres løpende under driftskostnader, mens påkostninger eller forbedringer tillegges driftsmidlets kostpris og avskrives i takt med driftsmidlet. Forøvrig er følgende regnskapsprinsipper anvendt: FIFO-metoden for tilordning av anskaffelseskost for ombyttbare finansielle eiendeler, laveste verdis prinsipp for markedsbaserte finansielle omløpsmidler. Skatt Skattekostnaden i resultatregnskapet omfatter både periodens betalbare skatt og endring i utsatt skatt. Utsatt skatt er beregnet med 22% på grunnlag av de midlertidige forskjeller som eksisterer mellom regnskapsmessige og skattemessige verdier, samt skattemessig underskudd til fremføring ved utgangen av regnskapsåret. Skatteøkende og skattereduserende midlertidige forskjeller som reverserer eller kan reversere i samme periode er fastsatt og skattevirkningen er beregnet på nettogrunnlaget. Selskapet har ikke endret regnskapsprinsipp fra 2023 til 2024.

Note

Antall årsverk i regnskapsåret

0.50

Note

1

Spesifisering av resultatregnskapet

Lønnskostnader

Lønn	Årets	Fjorårets
	138000.00	0.00
<u>Sum lønnskostnader</u>	<u>Årets</u>	<u>Fjorårets</u>



138000.00 0.00

Note

Ekstraordinære inntekter og kostnader

Sum Beløp

Balanseført verdi 31.12. Varige driftsmidler Immaterielle eiend.

Note

5

Konsern, tilknyttet selskap m.v.

Investering som regnskapsføres etter egenkapitalmetoden

Konsernregnskap

Virksomheten inngår i konsolideringen til morselskapets konsernregnsk.: Nei

Morselskapet sitt navn

Forretningskontor for morselskapet

Datterselskap er utelatt fra konsolideringen: Nei

Begrunnelse for at datterselskap er utelatt fra konsolideringen

Konsern, tilknyttet selskap m.v. - fordringer og gjeld

Fordringer

<u>Samlet beløp - tilknyttet selskap</u>	<u>Årets</u>	<u>Fjorårets</u>
	700000.00	700000.00

<u>Samlet beløp - foretak i samme konsern</u>	<u>Årets</u>	<u>Fjorårets</u>
---	--------------	------------------

Kortsiktig gjeld

<u>Samlet beløp - foretak i samme konsern</u>	<u>Årets</u>	<u>Fjorårets</u>
---	--------------	------------------

<u>Samlet beløp - felles kontrollert virksomhet</u>	<u>Årets</u>	<u>Fjorårets</u>
---	--------------	------------------

Samlet forpliktelse til fordel for foretak i samme konsern

<u>Pantstillelse</u>	<u>Beløp</u>
----------------------	--------------

<u>Garantier</u>	<u>Beløp</u>
------------------	--------------



Mer om tilknyttet selskap/datterselskap
Gjelder ADT AS

Note

Fordringer

Fordringer som forfaller senere enn ett år etter regnskapsårets slutt

Mer om fordringer

Note

Virkelig verdi og resultatført verdiendr. i perioden, finansielle instrumenter

Mer om finansielle instrumenter

Beskrivelse av finansielle derivater

<u>Beholdning av egne aksjer</u>	<u>Antall</u>	<u>Pålydende</u>	<u>Andel av aksjek.</u>
----------------------------------	---------------	------------------	-------------------------

Note


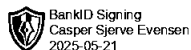
Lån og sikkerhetsstillelse til medlemmer

Er det gitt lån eller sikkerhetsstillelse til ledende personer: Nei

Opplysninger om:

Medlemmer av:

Mer om lån og sikkerhetsstillelse



Årsregnskap for
EVENSEN OG SØNNER AS

924949457

Regnskapsår
01.01.2024 - 31.12.2024



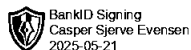
BankID Signing
Casper Sjørve Evensen
2025-05-21

BankID Signing
Tommy Evensen
2025-05-21


924 949 457

Resultatregnskap

	Note	2024	2023
Driftsinntekter			
Salgsinntekt		0	60 000
Sum driftsinntekter		0	60 000
Driftskostnader			
Lønnskostnad	1	-138 000	0
Avskrivning på varige driftsmidler og immaterielle eiendeler	2	-32 700	-24 500
Annen driftskostnad		-49 904	-91 575
Sum driftskostnader		-220 604	-116 075
Driftsresultat		-220 604	-56 075
Finansinntekter			
Inntekt på investering i datterselskap og tilknyttet selskap		0	12 742 554
Annen renteinntekt		173 143	234 737
Annen finansinntekt		4 630 378	2 290
Sum finansinntekter		4 803 521	12 979 581
Finanskostnader			
Annen rentekostnad		-155	0
Annen finanskostnad		-126 283	-12 904
Sum finanskostnader		-126 438	-12 904
Netto finans		4 677 083	12 966 677
Resultat før skattekostnad		4 456 479	12 910 602
Skattekostnad	3, 4	6 122	-37 823
Årsresultat		4 462 602	12 872 779
Overføringer			
Annen egenkapital		4 462 602	12 872 779
Sum overføringer		4 462 602	12 872 779



924 949 457



Balanse

	Note	31.12.2024	31.12.2023
EIENDELER			
Anleggsmidler			
Varige driftsmidler			
Tomter, bygninger og annen fast eiendom	2	329 445	329 445
Driftsløsøre, inventar, verktøy, kontormaskiner, ol.	2	194 800	227 500
Sum varige driftsmidler		524 245	556 945
Finansielle anleggsmidler			
Investeringer i tilknyttet selskap	5, 6	65 000	65 000
Lån til tilknyttet selskap og felles kontrollert virksomhet	5	700 000	700 000
Investeringer i aksjer og andeler	6	14 498 215	7 162 107
Sum finansielle anleggsmidler		15 263 215	7 927 107
Sum anleggsmidler		15 787 460	8 484 052
Omløpsmidler			
Fordringer			
Andre kortsiktige fordringer		107 747	3 007 354
Sum fordringer		107 747	3 007 354
Investeringer			
Markedsbaserte aksjer	6	14 274 982	13 011 318
Sum investeringer		14 274 982	13 011 318
Bankinnskudd, kontanter og lignende			
Bankinnskudd, kontanter og lignende		362 353	1 532 935
Sum bankinnskudd, kontanter og lignende		362 353	1 532 935
Sum omløpsmidler		14 745 081	17 551 607
SUM EIENDELER		30 532 541	26 035 659



BankID Signing
Casper Sjerne Evensen
2025-05-21

BankID Signing
Tommy Evensen
2025-05-21

924 949 457

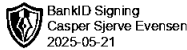
Balanse

	Note	31.12.2024	31.12.2023
EGENKAPITAL OG GJELD			
Egenkapital			
Innskutt egenkapital			
Aksjekapital	7, 8	80 000	80 000
Overkurs	8	124	124
Sum innskutt egenkapital		80 124	80 124
Opptjent egenkapital			
Annen egenkapital	8	30 295 032	25 832 431
Sum opptjent egenkapital		30 295 032	25 832 431
Sum egenkapital		30 375 156	25 912 555
Gjeld			
Avsetning og forpliktelser			
Utsatt skatt	3, 4	5 322	11 444
Sum avsetning for forpliktelser		5 322	11 444
Kortsiktig gjeld			
Gjeld til kredittinstitusjoner		2 714	2 179
Leverandørgjeld		0	65 502
Betalbar skatt	3, 4	0	33 561
Annen kortsiktig gjeld	9	149 350	10 419
Sum kortsiktig gjeld		152 063	111 660
Sum gjeld		157 385	123 105
SUM EGENKAPITAL OG GJELD		30 532 541	26 035 659

SELJORD, 13.05.2025

Tommy Evensen
styrets leder / daglig leder

Casper Sjerne Evensen
styremedlem



924 949 457



Noter

Regnskapsprinsipper

Årsregnskapet er satt opp i samsvar med regnskapsloven og god regnskapsskikk for små foretak.

Klassifisering og vurdering av balanseposter

Anleggsmidler er eiendeler bestemt til varig eie eller bruk. Eiendeler som er knyttet til varekretsløpet er klassifisert som omløpsmidler. Fordringer klassifiseres som omløpsmidler hvis de forfaller til betaling innen ett år etter transaksjonsdagen.

Omløpsmidler vurderes til laveste av anskaffelseskost og virkelig verdi. Kortsiktig gjeld balanseføres til nominelt beløp på etableringstidspunktet. Anleggsmidler vurderes til anskaffelseskost. Varige anleggsmidler avskrives etter en fornuftig avskrivningsplan. Anleggsmidlene nedskrives til virkelig verdi ved verdifall som ikke forventes å være forbigående. Langsiktig gjeld med unntak av andre avsetninger balanseføres til nominelt beløp på etableringstidspunktet.

Fordringer

Kundefordringer og andre fordringer er oppført i balansen til pålydende etter fradrag for avsetning til forventet tap. Avsetning til tap gjøres på grunnlag av individuelle vurderinger av de enkelte fordringene.

Varige driftsmidler

Varige driftsmidler balanseføres og avskrives over driftsmidlenes levetid dersom de har antatt levetid over 3 år og har en kostpris som overstiger kr 30 000. Direkte vedlikehold av driftsmidler kostnadsføres løpende under driftskostnader, mens påkostninger eller forbedringer tillegges driftsmidlets kostpris og avskrives i takt med driftsmidlet.

Forøvrig er følgende regnskapsprinsipper anvendt:

FIFO-metoden for tilordning av anskaffelseskost for ombyttbare finansielle eiendeler, laveste verdis prinsipp for markedsbaserte finansielle omløpsmidler.

Skatt

Skattekostnaden i resultatregnskapet omfatter både periodens betalbare skatt og endring i utsatt skatt. Utsatt skatt er beregnet med 22% på grunnlag av de midlertidige forskjeller som eksisterer mellom regnskapsmessige og skattemessige verdier, samt skattemessig underskudd til fremføring ved utgangen av regnskapsåret. Skatteøkende og skattereduserende midlertidige forskjeller som reverserer eller kan reversere i samme periode er fastsatt og skattevirkningen er beregnet på nettogrunnlaget.

Selskapet har ikke endret regnskapsprinsipp fra 2023 til 2024.



BankID Signing
Casper Sjørve Evensen
2025-05-21

BankID Signing
Tommy Evensen
2025-05-21

924 949 457

Note 1 - Lønnskostnader

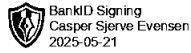
Spesifikasjon av lønnskostnader	2024	2023
Lønn	138 000	0
Arbeidsgiveravgift	0	0
Pensjonskostnader	0	0
Andre relaterte ytelser	0	0
Sum	138 000	0

Note 2 - Varige driftsmidler/anleggsmidler

Varige driftsmidler	Driftsløsøre, inventar o.l	Tomter, bygninger og annen fast eiendom	Sum
Anskaffelseskost pr 01.01	271 190	329 445	600 635
Tilgang i året	0	0	0
Avgang i året	0	0	0
Anskaffelseskost pr 31.12	271 190	329 445	600 635
Akkumulert av- og nedskrivninger 01.01	-43 690	0	-43 690
Akkumulert av- og nedskrivninger 31.12	-76 390	0	-76 390
Balanseført verdi pr 31.12	194 800	329 445	524 245
Årets av- og nedskrivninger	32 700	0	32 700
Økonomisk levetid	5 - 10,01	0	
Avskrivningsplan	Lineær	Lineær	

Note 3 - Spesifisering av skatt

Skattekostnad	2024	2023
Betalbar skatt på alminnelig inntekt	0	33 561
+/- Endringer i utsatt skatt/utsatt skattefordel	-6 122	4 262
Skattekostnad	-6 122	37 823
Skattepliktig inntekt		
Resultat før skatt	4 456 479	12 910 602
Permanente forskjeller	-4 484 308	-12 738 680
+/- Endring i midlertidige forskjeller	-2 396	-19 370
Skattepliktig inntekt	-30 225	152 552
Betalbar skatt i balansen		
Betalbar skatt på årets resultat	0	33 561
Betalbar skatt i balansen	0	33 561



BankID Signing
Casper Sjørve Evensen
2025-05-21



BankID Signing
Tommy Evensen
2025-05-21

924 949 457

Note 4 - Midlertidige forskjeller - utsatt skatt/skattefordel

Utsatt skatt/utsatt skattefordel i balansen avsettes på grunnlag av forskjeller mellom regnskapsmessige og skattemessige verdier i henhold til norsk regnskapsstandard for skatt.

Midlertidige skatteøkende og skattereduserende forskjeller som kan utlignes er nettoført.

Midlertidige forskjeller knyttet til:	01.01.2024	31.12.2024	Endring
Anleggsmidler	52 018	54 415	-2 396
Fremførbart underskudd	0	-30 225	30 225
Netto forskjeller	52 018	24 189	27 829
Sum midlertidige forskjeller som inngår i grunnlag for utsatt skatt/skattefordel	52 018	24 189	27 829
Utsatt skatt 31.12.2024 basert på 22 %	11 444	5 322	6 122

Note 5 - Konsern, tilknyttet selskap m.v.

Fordringer

	2024	2023
Samlet beløp som gjelder tilknyttet selskap	700 000	700 000

Mer om tilknyttet selskap/datterselskap

Gjelder ADT AS

Note 6 - Formuesverdi aksjer

	Antall	Kostpris	Nedskrivd	Bokført verdi	Lign. verdi
Aksjer					
ADT AS	150	kr. 15 000		kr. 15 000	kr. 96 495
Brattefjell Gruppen AS	500	kr. 50 000		kr. 50 000	kr. 33 063
Varme & Bad AS	20 028	kr. 14 498 215		kr. 14 498 215	kr. 0
Markedsbaserte aksjer		kr. 14 274 982		kr. 14 274 982	kr. 15 910 217

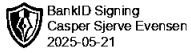
Note 7 - Aksjekapital

Aksjeklasse	Antall aksjer	Aksjenes pålydende	Bokført verdi
Ordinære	100	800	80 000

Aksjonærer	Antall aksjer	Eierandel %	Aksjeklasse
Tommy Evensen	100	100,00	Ordinære

Note 8 - Egenkapital

	Aksjekapital	Overkurs	Opptjent egenkapital	Sum
Egenkapital 31.12.2023	80 000	124	25 832 431	25 912 555
Årsresultat	0	0	4 462 602	4 462 602
Egenkapital 31.12.2024	80 000	124	30 295 032	30 375 156



924 949 457



Note 9 - Mellomværende aksjonær/nærstående

Aksjonær/nærstående	Beløp: (-) Gjeld, (+) Fordring
Gjeld til Tommy Evensen	-kr. 7 666

Antall årsverk

Antall årsverk sysselsatt i regnskapsåret: 0,5

Lån og sikkerhetsstillelse til ledende personer, eiere med videre

Det er ikke gitt lån eller sikkerhetsstillelse til medlemmer av styrende organer.