



ÅRSREGNSKAPET FOR REGNSKAPSÅRET 2020 - GENERELL INFORMASJON

Enheten

Organisasjonsnummer: 940 887 836
Organisasjonsform: Aksjeselskap
Foretaksnavn: FJELBERG FJORDBRUK AS
Forretningsadresse: Karteidvegen 23
5459 FJELBERG

Regnskapsår

Årsregnskapets periode: 01.01.2020 - 31.12.2020

Konsern

Morselskap i konsern: Nei

Regnskapsregler

Regler for små foretak benyttet: Ja
Benyttet ved utarbeidelsen av årsregnskapet til selskapet: Regnskapslovens alminnelige regler

Årsregnskapet fastsatt av kompetent organ

Bekreftet av representant for selskapet: Helge M. Nesse
Dato for fastsettelse av årsregnskapet: 10.06.2021

Grunnlag for avgivelse

År 2020: Årsregnskapet er elektronisk innlevert
År 2019: Tall er hentet fra elektronisk innlevert årsregnskap fra 2020

Det er ikke krav til at årsregnskapet m.v. som sendes til Regnskapsregisteret er undertegnet. Kontrollen på at dette er utført ligger hos revisor/enhetens øverste organ. Sikkerheten ivaretas ved at innsender har rolle/rettighet for innsending av årsregnskapet via Altinn, og ved at det bekreftes at årsregnskapet er fastsatt av kompetent organ.

Brønnøysundregistrene, 30.06.2022



Resultatregnskap

Beløp i: NOK	Note	2020	2019
RESULTATREGNSKAP			
Inntekter			
Salgsinntekt		433 907 498	
Andre driftsinntekter		2 094 458	68 554 431
Sum inntekter	10	436 001 956	68 554 431
Kostnader			
Endring i beholdning av varer under tilvirkning og ferdig tilvirkede varer		164 698 000	-164 698 000
Varekostnad	10, 11	113 242 354	154 766 694
Lønnskostnad	1	8 884 644	8 411 987
Avskrivning på driftsmidler og immaterielle egedelar	3	7 295 722	6 733 118
Andre driftskostnader	1, 10	48 620 340	21 445 445
Sum kostnader		342 741 059	26 659 244
Driftsresultat		93 260 897	41 895 187
Finansinntekter og finanskostnader			
Annen renteinntekt		1 395 901	2 745 966
Sum finansinntekter		1 395 901	2 745 966
Annen rentekostnad		360 588	277 663
Sum finanskostnader		360 588	277 663
Netto finans		1 035 313	2 468 303
Ordinært resultat før skattekostnad		94 296 210	44 363 490
Skattekostnad på ordinært resultat	7	20 744 313	10 302 840
Ordinært resultat etter skattekostnad		73 551 897	34 060 650
Årsresultat		73 551 897	34 060 650
Årsresultat etter minoritetsinteresser		73 551 897	34 060 650
Totalresultat		73 551 897	34 060 650



Resultatregnskap

Beløp i: NOK	Note	2020	2019
Overføringer og disponeringer			
Ordinært utbytte		40 000 000	30 000 000
Avsett til annen egenkapital	8	33 551 897	4 060 650
Sum overføringer og disponeringer		73 551 897	34 060 650



Balanse

Beløp i: NOK	Note	2020	2019
BALANSE - EIENDELER			
Anleggsmidler			
Immaterielle eiendeler			
Konsesjoner, patentar o.l.	3, 6	20 744 000	17 000 000
Sum immaterielle eiendeler		20 744 000	17 000 000
Varige driftsmidler			
Tomter, bygningar og anna fast eigedom	3, 6	34 079 781	11 833 726
Oppdrettsutstyr	3, 6	40 417 833	35 498 800
Båtar	3, 6	4 498 784	3 227 275
Driftsløysøre, inventar o.l.	3, 6	150 862	98 100
Sum varige driftsmidler		79 147 259	50 657 901
Finansielle anleggsmidler			
Investeringar i aksjar og andelar		55 000	55 000
Sum finansielle anleggsmidler		55 000	55 000
Sum anleggsmidler		99 946 259	67 712 901
Omløpsmidler			
Varer			
Sum varer	2, 6		168 444 000
Fordringer			
Kundefordringar	5, 6	2 305 428	68 032 909
Andre fordringar	5	4 539 482	14 055 499
Konsernfordringer	5	254 822 028	
Sum fordringer		261 666 938	82 088 408
Bankinnskudd, kontanter og lignende			
Bankinnskot, kontantar o.l.	1, 5, 6	504 626	593 304
Sum bankinnskudd, kontanter og lignende		504 626	593 304
Sum omløpsmidler		262 171 564	251 125 712
SUM EIENDELER		362 117 823	318 838 612



Balanse

Beløp i: NOK	Note	2020	2019
BALANSE - EGENKAPITAL OG GJELD			
Egenkapital			
Innskutt egenkapital			
Aksjekapital	8, 9	1 648 000	1 648 000
Overkurs	8	8 000 000	8 000 000
Sum innskutt egenkapital		9 648 000	9 648 000
Opptjent egenkapital			
Annan egenkapital	8	213 613 213	180 061 316
Sum opptjent egenkapital		213 613 213	180 061 316
Sum egenkapital		223 261 213	189 709 316
Gjeld			
Langsiktig gjeld			
Utsatt skatt	7	3 407 206	12 715 727
Sum avsetninger for forpliktelser		3 407 206	12 715 727
Annen langsiktig gjeld			
Gjeld til kredittinstitusjoner	4, 6	1 157 987	2 668 170
Sum annen langsiktig gjeld		1 157 987	2 668 170
Sum langsiktig gjeld		4 565 193	15 383 897
Kortsiktig gjeld			
Leverandørgjeld	5	59 717 870	48 186 279
Betalbar skatt	7	30 052 834	
Skuldige offentlige avgifter		535 321	680 850
Utbytte		40 000 000	30 000 000
Kortsiktig konserngjeld	5, 6		30 617 790
Anna kortsiktig gjeld		3 985 392	4 260 481
Sum kortsiktig gjeld		134 291 417	113 745 399
Sum gjeld		138 856 610	129 129 296
SUM EGENKAPITAL OG GJELD		362 117 823	318 838 612



Balanse

Beløp i: NOK	Note	2020	2019
---------------------	-------------	-------------	-------------



Brønnøysundregistrene

ÅRSREGNSKAP FOR REGNSKAPSÅRET 2020 - GENERELL INFORMASJON

Journalnummer: 2021 628152

Enheten

Organisasjonsnummer: 940 887 836
Organisasjonsform: Aksjeselskap
Foretaksnavn: FJELBERG FJORDBRUK AS
Forretningsadresse: Karteidvegen 23
5459 FJELBERG

Regnskapsår

Årsregnskapets periode: 01.01.2020 - 31.12.2020

Konsern

Morselskap i konsern: Nei

Regnskapsregler

Regler for små foretak benyttet: Ja
Benyttet ved utarbeidelsen av
årsregnskapet til selskapet: Regnskapslovens alminnelige regler

Årsregnskapet fastsatt av kompetent organ

Bekreftet av representant for selskapet: Helge M. Nesse
Dato for fastsettelse av årsregnskapet: 10.06.2021

Grunnlag for avgivelse

År 2020: Årsregnskap er elektronisk innlevert.
År 2019: Tall er hentet fra elektronisk innlevert årsregnskap fra 2020.

Det er ikke krav til at årsregnskapet m.v. som sendes til Regnskapsregisteret er undertegnet. Kontrollen på at dette er utført ligger hos revisor/enhetens øverste organ. Sikkerheten ivaretas ved at innsender har rolle/rettighet for innsending av årsregnskapet via Altinn, og ved at det bekreftes at årsregnskapet er fastsatt av kompetent organ.

Brønnøysundregistrene, 18.08.2021



Organisasjonsnr: 940 887 836
FJELBERG FJORDBRUK AS

RESULTATREGNSKAP

Beløp i: NOK	Note	2020	2019
RESULTATREGNSKAP			
Inntekter			
Salgsinntekt		433 907 498	
Andre driftsinntekter		2 094 458	68 554 431
Sum inntekter	10	436 001 956	68 554 431
Kostnader			
Endring i beholdning av varer under tilvirkning og ferdig tilvirkede varer		164 698 000	-164 698 000
Varekostnad	10, 11	113 242 354	154 766 694
Lønnskostnad	1	8 884 644	8 411 987
Avskrivning på driftsmidler og immaterielle egedelar	3	7 295 722	6 733 118
Andre driftskostnader	1, 10	48 620 340	21 445 445
Sum kostnader		342 741 059	26 659 244
Driftsresultat		93 260 897	41 895 187
Finansinntekter og finanskostnader			
Annen renteinntekt		1 395 901	2 745 966
Sum finansinntekter		1 395 901	2 745 966
Annen rentekostnad		360 588	277 663
Sum finanskostnader		360 588	277 663
Netto finans		1 035 313	2 468 303
Ordinært resultat før skattekostnad			
Skattekostnad på ordinært resultat	7	20 744 313	10 302 840
Ordinært resultat etter skattekostnad		73 551 897	34 060 650
Årsresultat		73 551 897	34 060 650
Årsresultat etter minoritetsinteresser		73 551 897	34 060 650
Totalresultat		73 551 897	34 060 650
Overføringer og disponeringer			
Ordinært utbytte		40 000 000	30 000 000
Avsett til annen egenkapital	8	33 551 897	4 060 650



Sum overføringer og
disponeringer

73 551 897

34 060 650



Organisasjonsnr: 940 887 836
FJELBERG FJORDBRUK AS

BALANSE

Beløp i: NOK	Note	2020	2019
--------------	------	------	------

BALANSE - EIENDELER

Anleggsmidler

Immaterielle eiendeler

Konsesjoner, patentar o.l.	3, 6	20 744 000	17 000 000
Sum immaterielle eiendeler		20 744 000	17 000 000

Varige driftsmidler

Tomter, bygninger og annen fast eiendom	3, 6	34 079 781	11 833 726
Oppdrettsutstyr	3, 6	40 417 833	35 498 800
Båtar	3, 6	4 498 784	3 227 275
Driftsløysere, inventar o.l.	3, 6	150 862	98 100
Sum varige driftsmidler		79 147 259	50 657 901

Finansielle anleggsmidler

Investeringar i aksjar og andelar		55 000	55 000
Sum finansielle anleggsmidler		55 000	55 000

Sum anleggsmidler		99 946 259	67 712 901
--------------------------	--	-------------------	-------------------

Omløpsmidler

Varer

Sum varer	2, 6		168 444 000
-----------	------	--	-------------

Fordringer

Kundefordringer	5, 6	2 305 428	68 032 909
Andre fordringer	5	4 539 482	14 055 499
Konsernfordringer	5	254 822 028	
Sum fordringer		261 666 938	82 088 408

Bankinnskudd, kontanter og lignende

Bankinnskott, kontantar o.l.	1, 5, 6	504 626	593 304
Sum bankinnskudd, kontanter og lignende		504 626	593 304

Sum omløpsmidler		262 171 564	251 125 712
-------------------------	--	--------------------	--------------------

SUM EIENDELER		362 117 823	318 838 612
----------------------	--	--------------------	--------------------

BALANSE - EGENKAPITAL OG GJELD

Egenkapital

Innskutt egenkapital



Aksjekapital	8, 9	1 648 000	1 648 000
Overkurs	8	8 000 000	8 000 000
Sum innskutt egenkapital		9 648 000	9 648 000
Opptjent egenkapital			
Annan egenkapital	8	213 613 213	180 061 316
Sum opptjent egenkapital		213 613 213	180 061 316
Sum egenkapital		223 261 213	189 709 316
Gjeld			
Langsiktig gjeld			
Utsatt skatt	7	3 407 206	12 715 727
Sum avsetninger for forpliktelseser		3 407 206	12 715 727
Annen langsiktig gjeld			
Gjeld til kredittinstitusjoner	4, 6	1 157 987	2 668 170
Sum annen langsiktig gjeld		1 157 987	2 668 170
Sum langsiktig gjeld		4 565 193	15 383 897
Kortsiktig gjeld			
Leverandørgjeld	5	59 717 870	48 186 279
Betalbar skatt	7	30 052 834	
Skuldige offentlige avgifter		535 321	680 850
Utbytte		40 000 000	30 000 000
Kortsiktig konserngjeld	5, 6		30 617 790
Anna kortsiktig gjeld		3 985 392	4 260 481
Sum kortsiktig gjeld		134 291 417	113 745 399
Sum gjeld		138 856 610	129 129 296
SUM EGENKAPITAL OG GJELD		362 117 823	318 838 612



Organisasjonsnr: 940 887 836
FJELBERG FJORDBRUK AS

NOTEOPPLYSNINGER - SELSKAP - alle poster oppgitt i hele tall

Note

Antall årsverk i regnskapsåret


Virksomheten har hatt følgende antall årsverk:
15.00



2020

**Å
R
S
R
E
K
N
E
S
K
A
P**

Fjelberg Fjordbruk AS



Alsaker  Fjordbruk



Årsberetning - 2020

Fjelberg Fjordbruk AS

Verksemda

Fjelberg Fjordbruk AS driv med matfiskoppdrett av laks. Produksjonen av laks skjer på lokalitetar i Kvinnherad kommune. Hovudadministrasjonen for selskapet ligg på Onarheim i Sunnhordland.

Resultat og drift for 2020

Fjelberg Fjordbruk AS fekk eit resultat før skatt på kr 94,3 millionar. Dette er ein auke i høve til 2019, då resultat før skatt var på kr. 44,4 millionar. Auken i resultat skuldast at selskapet slakta eit mykje høgare volum laks enn i 2019.

Produksjonen har i all hovudsak gått i samsvar med planar. Fjelberg Fjordbruk AS har lagt ned mykje arbeid i oppfølging av lakselus. Nivået av lakselus har gjennom heile 2020 lege under gjeldande krav sett av styresmaktene.

Produksjonskapasiteten pr konsesjon er regulert ut frå ei ordning med maksimal tillatt biomasse (MTB). Med MTB-ordninga har ein framleis potensiale til å auke produksjonen og såleis betre konkurransekrafta.

I Hordaland er matfiskproduksjonen fordelt på ulike sonar for brakklegging. Alle lokalitetane til Fjelberg Fjordbruk AS er innafør ei einskild sone for brakklegging med felles smoltutsett over ein avgrensa periode.

Ein har i selskapet sterk fokus på effektiv drift og kostnadskontroll.

Vidare drift

Årsrekneskapen er utarbeidd under føresetnad om vidare drift.

Arbeidsmiljø

Personalforhold og arbeidsmiljø er eit prioritert område i selskapet, både i samband med planlegging av investeringar og i den daglege drifta. Det er lagt vekt på å investere i anlegg, flåtar og båtar som lettar og trygger arbeidet for dei tilsette. Mange av flåtane har egne bustader med gode fasilitetar.

Sjukefråvær:

Fjelberg Fjordbruk AS	2020	2019
Korttidssjukefråvær	5,6 %	3,4 %
Langtidssjukefråvær	8,8 %	0,4 %
Sum sjukefråvær	14,4 %	3,8 %

Det var ein betydeleg auke i langtidssjukefråveret i 2020, dette skuldast i hovudsak ein langtidssjukmeldt tilsett. Auken i korttidssjukefråver er mellom anna knytt til pålagt fråver i samband med regelverket relatert til covid-19.

Det har ikkje vore arbeidsulykker med personskade ved selskapet sine arbeidsplassar dette året.



Årsberetning - 2020

Fjelberg Fjordbruk AS

Ytre miljø

Drifta i selskapet var i 2020 i samsvar med løyva som er gitt frå myndigheitene. Selskapet sin aktivitet er direkte knytt til dei naturgevrne forholda i området der ein er lokalisert.

Likestilling

Av selskapet sine 13 fast tilsette er det ei kvinne. Det er ingen forskjellsbehandling grunna kjønn, t.d. i saker som gjeld tilsetjing, lønn, avansement og rekruttering. Styret er sett saman av 3 medlemmer (menn).

Forsking og utvikling

Selskapet har, som dei andre selskapa i Alsaker konsern, ein høg innovasjonstakt.

Finansiell risiko

Marknads- og valutarisiko

Selskapet har ingen direkte valutarisiko då all omsetnad, varekjøp og finansiering skjer i norske kroner. Likevel vil endring i valutaforhold ha stor konsekvens for eksportprisen på norsk laks, som er selskapet sitt hovudprodukt. Langt over 90% av den norske produksjonen av laks vert eksportert, og den viktigaste marknaden vil vere EU der hovudvalutaen er euro.

I tillegg er selskapet eksponert mot endringer i rentenivået då gjeld p.t. har flytande rente.

Kredittrisiko

Historisk har selskapet ikkje hatt tap på fordringar. Selskapet sin strategi har heile tida vore å ha tett oppfølging på alle fordringar, samt å ikkje selje til kundar ein har lite kunnskap om. Likevel har Alsaker-konsernet, som Fjelberg Fjordbruk AS er ein del av, valt å teikne kredittforsikring. Kredittforsikringa gjeld alle kundar, utanom 3-4 store kundar som ein har inngåande kjenskap til.

Likviditetsrisiko

Selskapet sin likviditet er god, og det er ikkje beslutta å innføre tiltak som endrer likviditetsrisikoen. Alle nyinvesteringer vil, så langt råd, bli langsiktig finansierte, anten gjennom nye pantelån eller leasing. Konsernet har som mål at all langsiktig finansiering skal ha lang og regelmessig nedbetalingstid. Selskapet tek del i Alsaker AS si konsernkontoordning.



Årsberetning - 2020

Fjelberg Fjordbruk AS

Forslag til disponering av resultat

Styret meiner at den avlagte rekneskapen gjev eit rettvise bilete av den økonomiske stillinga for Fjelberg Fjordbruk AS, og føreslår at overskotet på kr 73.551.897 blir disponert på følgjande måte:

Fjelberg Fjordbruk AS	2020
Avsett til annan eigenkapital	33 551 897
Avsett til utbytte	40 000 000
Sum disponert	73 551 897

Drift hittil i 2021, samt utsiktene framover

Første del av 2021 har stort sett gått som planlagt for selskapet. Sjøtemperaturen denne vinteren har vore vekslende. I januar og deler av februar var det svært kaldt, medan resten av februar og mars var det relativt mildt. Samla har dette gitt føring og tilvekst i tråd med det som er normalt for årstida.

Covid-19

Det er venta at tiltaka rundt covid-19 viruset, som Verdens helseorganisasjon klassifiserte som ein global pandemi frå og med mars 2020, skal bli gradvis mindre omfattande etter kvart som fleire og fleire av verdas befolkning blir vaksinerte. I samband med dette er det venta at etterspurnaden etter laks skal auke - særskilt innan hotell-, restaurant- og cateringverksemd (HORECA). Dette gir grunn til forventning om relativt gode prisar på laks framover.

Styret vil til slutt takke dei tilsette for den gode arbeidsinnsatsen gjennom året, og kundar og leverandørar for godt samarbeid.

Onarheim, 04. juni 2021

Gerhard Meidell Alsaker
(styreleiar)

Helge M. Nesse
(styremedlem)

Hans Helge Vik
(styremedlem, dagleg leiar)






Resultatrekneskap			
Fjelberg Fjordbruk AS			
	Note	2020	2019
DRIFTSINNEKTER OG DRIFTSKOSTNADER			
Salgsinntekt		433 907 498	0
Andre driftsinntekter		2 094 458	68 554 431
Sum driftsinntekter	10	436 001 956	68 554 431
Beholdningsendring		164 698 000	-164 698 000
Varekostnad	10, 11	113 242 354	154 766 694
Lønnskostnad	1	8 884 644	8 411 987
Avskrivning på driftsmidler og immaterielle egedelar	3	7 295 722	6 733 118
Andre driftskostnader	1, 10	48 620 340	21 445 445
Sum driftskostnader		342 741 059	26 659 244
Driftsresultat		93 260 897	41 895 187
FINANSINNEKTER OG FINANSKOSTNADER			
Anna renteinntekt		1 395 901	2 745 966
Annan rentekostnad		360 588	277 663
Resultat av finansposter		1 035 313	2 468 303
Ordinært resultat før skattekostnad		94 296 210	44 363 490
Skattekostnad på ordinært resultat	7	20 744 313	10 302 840
Ordinært resultat		73 551 897	34 060 650
Årsoverskot (Årsunderskot)		73 551 897	34 060 650
OVERFØRINGAR			
Avsett til utbytte		40 000 000	30 000 000
Avsett til annan egenkapital	8	33 551 897	4 060 650
Sum overføringer		73 551 897	34 060 650



Balanse			
Fjelberg Fjordbruk AS			
EIGEDELAR	Note	2020	2019
ANLEGGSMIDLER			
Immaterielle egedelar:			
Konsesjoner, patentar o.l.	3, 6	20 744 000	17 000 000
Sum immaterielle egedelar		20 744 000	17 000 000
Varige driftsmidler:			
Tomter, bygningar og anna fast eigedom	3, 6	34 079 781	11 833 726
Oppdrettsutstyr	3, 6	40 417 833	35 498 800
Båtar	3, 6	4 498 784	3 227 275
Driftsløysøre, inventar o.l.	3, 6	150 862	98 100
Sum varige driftsmidler		79 147 259	50 657 901
Finansielle driftsmidler:			
Investeringar i aksjar og andelar		55 000	55 000
Sum finansielle anleggsmidler		55 000	55 000
Sum anleggsmidler		<u>99 946 259</u>	<u>67 712 901</u>
OMLØPSMIDLER			
Varer	2, 6	0	168 444 000
Fordringar:			
Kundefordringar	5, 6	2 305 428	68 032 909
Andre fordringar	5	4 539 482	14 055 499
Innskot på konsernkonto-ordning	5	254 822 028	0
Sum fordringar		<u>261 666 938</u>	<u>82 088 408</u>
Bankinnskot, kontantar o.l.	1, 5, 6	504 626	593 304
Sum omløpsmidler		<u>262 171 564</u>	<u>251 125 712</u>
Sum egedelar		<u>362 117 823</u>	<u>318 838 612</u>

**Balanse**

Fjelberg Fjordbruk AS

EIGENKAPITAL OG GJELD	Note	2020	2019
EIGENKAPITAL			
Innskoten egenkapital:			
Aksjekapital	8, 9	1 648 000	1 648 000
Overkurs	8	8 000 000	8 000 000
Sum innskoten egenkapital		9 648 000	9 648 000
Opptjent egenkapital:			
Annan egenkapital	8	213 613 213	180 061 316
Sum opptjent egenkapital		213 613 213	180 061 316
Sum egenkapital		<u>223 261 213</u>	<u>189 709 316</u>
GJELD			
Avsetning for forpliktingar:			
Utsett skatt	7	3 407 206	12 715 727
Anna langsiktig gjeld:			
Gjeld til kredittinstitusjonar	4, 6	1 157 987	2 668 170
Sum anna langsiktig gjeld		1 157 987	2 668 170
Kortsiktig gjeld:			
Gjeld konsernkonto-ordning	5, 6	0	30 617 790
Leverandørgjeld	5	59 717 870	48 186 279
Betalbar skatt	7	30 052 834	0
Skuldige offentlege avgifter		535 321	680 850
Utbytte		40 000 000	30 000 000
Anna kortsiktig gjeld		3 985 392	4 260 481
Sum kortsiktig gjeld		<u>134 291 417</u>	<u>113 745 399</u>
Sum gjeld		<u>138 856 610</u>	<u>129 129 296</u>
Sum egenkapital og gjeld		<u>362 117 823</u>	<u>318 838 612</u>
Onarheim, 04.06.2021			
Styret i Fjelberg Fjordbruk AS			
			
Gerhard Meidell Alsaker (styreleiar)	Hans Helge Vik (styremedlem, dagleg leiar)	Helge M. Nesse (styremedlem)	
Fjelberg Fjordbruk AS		Side 3	



Noter

Fjelberg Fjordbruk AS

Rekneskapsprinsipp

I årsrekneskapen er alle postar verdsette og periodiserte i samsvar med rekneskapslova sine bestemmelsar, og reglane som følgjer av god rekneskapskikk for små foretak.

Driftsinntekter og -kostnader

Inntektsføring skjer etter oppteningsprinsippet, som normalt vil vere leveringstidspunktet for varer og tenester. Kostnader blir tatt med etter samanstillingsprinsippet, dvs at kostnader blir tatt med i samme periode som tilhøyrande inntekter blir inntektsførte.

Klassifisering

Eigedelar bestemt til varig eige eller bruk, samt fordringar med forfall meir enn eitt år etter balansedagen, er tatt med som anleggsmidlar. Øvrige eigedelar er klassifisert som omløpsmidlar. Gjeld som på opptakstidspunktet forfell seinare enn eitt år etter utløpet av rekneskapsperioden, er oppført som langsiktig gjeld.

Varige driftsmidlar og avskrivningar

Varige driftsmidlar er vurdert til historisk kost etter frådrag for lineære avskrivningar som er sett på grunnlag av kostpris og forventa økonomisk levetid. Forbetring utover opprinneleg standard vert balanseført og avskrive over resterande levetid for driftsmiddelet.

Leasing

Ein leigeavtale blir klassifisert som finansiell eller operasjonell i samsvar med det reelle innhaldet i den enkelte avtale. Dersom hovuddelen av den økonomiske risiko og kontroll knytta til leigeobjektet er gått over på leigetakar, vert avtalen klassifisert som finansiell. Andre leigeavtarar blir klassifiserte som operasjonelle.

Driftsmidlar i leigeavtarar vurdert som finansiell leasing, blir aktivert i balansen til verdien av vederlaget i leigeavtalen og blir avskrive som varige driftsmidlar. Avdragsdelen av leigeforpliktinga blir vist som langsiktig gjeld. Denne gjelda blir redusert med betalt leige etter frådrag for berekna rentekostnad.

Konsesjonar og goodwill

Konsesjonar i balansen representerer erverva konsesjonar gjennom oppkjøp. I tillegg er det for alle konsesjonar som ikkje er erverva, gjort rekneskapsmessig oppskrivning i 1998. I Norge er det ingen tidsbegrensingar på konsesjonar. Ordinære avskrivningar på konsesjonar blir såleis ikkje gjennomført.

Goodwill representerer meirverdiar i samband med oppkjøp av verksemd utover verdien av konsesjon. Ut frå ein vurdering av levetid for goodwill, som mellom anna representerer verdien på selskapet sine lokalitetar, samt synergievinstar og stordriftsfordelar i konsernet, blir goodwill avskrive over maksimalt 10 år.

Varebeholdning

Beholdning av fisk i sjø er vurdert til den lågaste av full tilverknadskost og forventa salgspris. Innkjøpte råvarer er vurdert til innkjøpspris. Til grunn for full tilverknadskost vert nytta gjennomsnittleg tilverknadskostnad for alle selskap i konsernet.

Fordringar

Fordringar er oppført i balansen til pålydande.

Skattekostnad og utsett skatt

Skattekostnaden er knytt til det rekneskapsmessige resultat og består av betalbar skatt og endring i netto utsett skatt.

Utsett skatt i resultatrekneskapen er skatt berekna på endringar i midlertidige forskjellar mellom skattemessige og rekneskapsmessige verdiar. Utsett skatt blir avsett som langsiktig gjeld i balansen. I den grad utsett skattefordel overstig utsett skatt, tar ein med utsett skattefordel i balansen i samsvar med god rekneskapskikk.



Noter

Fjelberg Fjordbruk AS

Valutarisiko

Selskapet har ingen direkte valutarisiko då all omsetnad, varekjøp og finansiering skjer i NOK. Likevel vil endring i valutaforhold ha stor konsekvens for eksportprisen på norsk laks, som er selskapet sitt hovudprodukt. Langt over 90% av den norske produksjonen av laks vert eksportert, og den viktigaste marknaden er EU der hovudvalutaen er euro.

Morselskap

Alsaker Fjordbruk AS på Onarheim i Tynesnes kommune eig 74,5% av aksjane i Fjelberg Fjordbruk AS. Fjelberg Fjordbruk AS sin rekneskap er å finne på Alsaker Fjordbruk AS sitt hovudkontor på Onarheim.

Note 1 - Lønnskostnad, antall tilsette, godtgjersle, lån til tilsette mm

Lønnskostnader er sett saman av følgjande postar:

Lønnskostnader	2020	2019
Lønningar	7 482 195	6 872 616
Arbeidsgjevaravgift	928 587	979 892
Pensjonskostnader	218 986	212 955
Andre ytingar	257 875	346 524
Sum lønnskostnader	8 887 644	8 411 987
Gjennomsnittleg antall årsverk:	13,5	14,5

Ytingar til leiande personar	Dagleg leiar	Styret
Lønn	0	0
Andre ytingar	0	0

Det er ikkje ytt lån til eller stilt sikkerhet for leiande personar, aksjeeigarar, tilsette m.m. Det finst heller ingen avtale om bonus, overskotsdeling, opsjoner m.m. til fordel for dagleg leiar eller leiar av styret. Selskapet har ingen forpliktingar knytta til teikningsrettar, opsjonar m.m. som gir tilsette rett til teikning, kjøp eller salg av aksjar eller grunnfondsbevis.

Obligatorisk tenestepensjon (OTP):

Selskapet er pliktig til å ha tenestepensjon etter lov om obligatorisk tenestepensjon. Ein har innført ei innskotsbasert pensjonsordning for alle tilsette, som oppfyller krava i denne lova.

Revisor:

Tekst	2020	2019
Lovpålagt revisjon	38 500	35 500
Andre attestasjonstenester	6 000	7 000
Sum	44 500	42 500

Bundne skattetrekkmidlar:

Tekst	2020	2019
Skattetrekkkonto pr 31.12	503 589	592 267



Noter

Fjelberg Fjordbruk AS

Note 2 - Varer

Tekst	2020	2019
Råvarer	0	3 746 000
Varer under tilverknad	0	164 698 000
Ferdigvarer	0	0
Sum	0	168 444 000

Note 3 - Spesifikasjon av anleggsmidler

Immaterielle egedelar:

Tekst	Konsesjonar	Goodwill	SUM
Anskaffelsekost 01.01	17 000 000	7 350 222	24 350 222
+ Tilgong i året	3 744 000	0	3 744 000
- Avgong i året	0	0	0
= Anskaffelsekost 31.12	20 744 000	7 350 222	28 094 222
- Samla av- og nedskrivning	0	7 350 222	7 350 222
Bokført verdi 31.12.	20 744 000	0	20 744 000
Ordinære av- og nedskrivningar i år			0
Økonomisk levetid		10 år	
Avskrivningsplan		Lineær	

Varige driftsmidler:

Tekst	Tomter og bygningar	Oppdretts-utstyr	Båtar	Driftsløysere, inventar o.l.	SUM
Anskaffelsekost 01.01	13 084 120	99 420 629	8 727 554	173 050	121 405 354
+ Tilgong i året	23 070 555	10 962 881	1 720 209	84 036	35 837 680
- Avgong i året	0	0	529 723	0	529 723
= Anskaffelsekost 31.12	36 154 675	110 383 509	9 918 040	257 086	156 713 312
- Samla av- og nedskrivning	2 074 894	69 965 677	5 419 257	106 225	77 566 054
Bokført verdi 31.12.	34 079 781	40 417 832	4 498 784	150 862	79 147 257
Ordinære av- og nedskrivningar i år	824 500	6 043 848	396 100	31 274	7 295 722
Økonomisk levetid	5-30 år	3-30 år	15-20 år	3-10 år	
Avskrivningsplan	Lineær	Lineær	Lineær	Lineær	



Noter

Fjelberg Fjordbruk AS

Note 4 – Gjeld med løpetid lenger enn fem år

	2021	2022	2023	2024	2025	Etter 2025	Sum
Gjeld til kredittinstitusjonar	1 157 987					0	1 157 987
Øvrig langsiktig gjeld							
Sum gjeld lenger enn fem år	1 157 987					0	1 157 987

Gjeld til kredittinstitusjonar er gjeld knytt til balanseførte leasingavtalar.

Note 5 - Mellomverande med selskap i samme konsern m.v.

Fordringar på selskap i samme konsern:

	2020	2019
Kundefordringar	2 263 195	67 993 847
Andre fordringar	0	0
Innskot på konsernkonto	254 822 028	0
Sum	257 085 223	67 993 847

Gjeld til selskap i samme konsern:

	2020	2019
Øvrig langsiktig gjeld	0	0
Gjeld konsernkonto-ordning	0	30 617 790
Leverandorgjeld	46 970 180	12 676 144
Anna kortsiktig gjeld	0	0
Sum	46 970 180	43 293 934

Note 6 - Pantestillingar

Bokført gjeld som er sikra med pant:

	2020	2019
Gjeld til kredittinstitusjonar	1 157 987	2 668 170
Gjeld konsernkonto-ordning	0	0
Sum	1 157 987	2 668 170

Bokført verdi av egedelar stilt som sikkerhet for pantesikra gjeld:

	2020	2019
Konsesjonar	20 744 000	17 000 000
Varige driftsmidlar	79 147 259	50 657 901
Varer	0	168 444 000
Kundefordringar	42 233	39 063
Sum	99 933 492	236 140 964

Fjelberg Fjordbruk AS deltar som underkontoinnehavar i Alsaker AS sin konsernkonto-ordning. Underkontoinnehavar kausjonerer som solidarisk selvskyldnerkausjonist for dei forpliktingar som Alsaker AS har til ei kvar tid.



Noter

Fjelberg Fjordbruk AS

Note 7 - Skatt

Resultatført skatt på ordinært resultat:

Spesifikasjon	2020	2019
Betalbar skatt	30 052 834	0
Refusjon skatt (skattefrådrag underskot tidl. år)		
Endring utsett skatt/skattefordel	-9 308 521	10 302 840
Skattekostnad på ordinært resultat	20 744 313	10 302 840
Effektiv skattesats	22,0 %	23,2 %

Grunnlag betalbar skatt:

Spesifikasjon	2020	2019
Ordinært resultat før skatt	94 296 210	44 363 490
Endring i midlertidige forskjellar	160 938 648	-165 458 279
SkatteFUNN 2020 (permanent forskjell)	-236	-549 076
SkatteFUNN endring tidlegare år (permanent forskjell)	0	2 880 000
Andre permanente forskjellar	-3 644	136 677
Endring i framførbart underskot	-118 627 188	118 627 188
Grunnlag betalbar skatt	136 603 790	0

Betalbar skatt i balansen:

Spesifikasjon	2020	2019
Betalbar skatt	30 052 834	0
Sum betalbar skatt i balansen	30 052 834	0

Skatteeffekten av midlertidige forskjellar og underskot til framføring som har ført til utsett skatt og utsette skattefordelar, spesifisert på typar av midlertidige forskjellar:

Spesifikasjon	2020	2019	Endring
Varelager	0	164 698 000	164 698 000
Varige driftsmidlar	6 781 749	4 249 909	-2 531 840
Gevinst- og tapskonto	560 238	394 609	-165 629
Akkumulert framførbart underskot	0	-118 627 188	-118 627 188
Balanseførte leasingavtalar	8 145 313	7 083 430	-1 061 883
SUM	15 487 300	57 798 760	42 311 460
Skattesats som er nytta:	22 %	22 %	
Utsett skatt	3 407 206	12 715 727	9 308 521



Noter

Fjelberg Fjordbruk AS

Note 8 - Eigenkapital

	Aksjekapital	Overkursfond	Annan egenkapital	Sum egenkapital
Eigenkapital 01.01.	1 648 000	8 000 000	180 061 316	189 709 316
Avsett til annan egenkapital			33 551 897	33 551 897
Eigenkapital 31.12.	1 648 000	8 000 000	213 613 213	223 261 213

Note 9 – Antall aksjar, eigarstruktur m.m.

Aksjeoversikt:

Aksjeklasse	Antall aksjar	Pålydande	Aksjekapital
A	1 648	1 000	1 648 000
Sum	1 648	1 000	1 648 000

Alle aksjar har samme stemmerett.

Eigarstruktur 31.12.20:

Namn	Antall aksjar	Eigarandel (%)	Stemmeandel (%)
Alsaker Fjordbruk AS	1 228	74,51	74,51
Leite Invest AS	200	12,14	12,14
Vik Invest ANS	150	9,10	9,10
Ingebjørg Bosvik	24	1,46	1,46
Jakob Vik	4	0,24	0,24
Hjørdis Rasmussen	3	0,18	0,18
Jan Tore Sæbø	20	1,21	1,21
Sigrun Bjellebø Kvam	2	0,12	0,12
Sølvi Fosse	2	0,12	0,12
Anne Turid Bergsvåg	4	0,24	0,24
Johannes Bjellebø	3	0,18	0,18
Ragnhild Sæbø	4	0,24	0,24
Håvald Vik	4	0,24	0,24
Sum	1 648	100,00	100,00

Styreleiar Gerhard Meidell Alsaker kontrollerer indirekte alle aksjane i Alsaker Fjordbruk AS.



Noter

Fjelberg Fjordbruk AS

Note 10 - Transaksjonar med nærstående partar

Salg av varer og tenester:

Nærstående part	Type transaksjon	2020	2019
Selskap i Alsaker-konsernet	Utleige av utstyr	1 728 325	9 949 090
Selskap i Alsaker-konsernet	Utleige av produksjonskapasitet	0	67 307 000
Selskap i Alsaker-konsernet	Arbeidstimar	1 369 485	2 601 365
Sum kjøp av varer og tenester		3 097 810	79 857 455

Selskapet selger deler av sitt volum av laks til Ocean Supreme AS (som er eigd 29% av Alsaker Fjordbruk AS). All handel skjer til gjeldande marknadspris.

Kjøp av varer og tenester:

Nærstående part	Type transaksjon	2020	2019
Morselskap	Kjøp av administrative tenester	2 806 858	4 508 191
Selskap i Alsaker-konsernet	Kjøp av smolt	0	42 303 095
Selskap i Alsaker-konsernet	Kjøp av rensefisk	2 864 836	6 130 776
Selskap i Alsaker-konsernet	Kjøp av pakketenester	24 775 173	0
Selskap i Alsaker-konsernet	Leige av arbeidsbåt	28 169 460	13 188 015
Selskap i Alsaker-konsernet	Leige av eigedom	18 000	22 740
Selskap i Alsaker-konsernet	Leige av produksjonskapasitet	26 070 000	0
Selskap i Meidefll-konsernet	Kjøp av vedlikehaldstenester	2 546 756	571 153
Sum kjøp av varer og tenester		87 251 083	66 723 970

Note 11 - FoU-aktivitet

	2020	2019
SkatteFUNN 2020	-236	549 076
SkatteFUNN endring tidlegare år		-2 880 000
Sum skattefunn	-236	-2 330 924

Påløpte FoU-kostnader vert fortløpande kostnadsført. Skattefunn blir avsett det året det er innvilga frå Norges Forskningsråd, og blir ført som ein reduksjon av varekostnad.



Til generalforsamlinga i Fjelberg Fjordbruk AS

Melding frå uavhengig revisor

Fråsegn om revisjonen av årsrekneskapen

Konklusjon

Vi har revidert Fjelberg Fjordbruk AS sin årsrekneskap som er samansett av balanse per 31. desember 2020, resultatrekneskap for rekneskapsåret avslutta per denne datoen og notar til årsrekneskapen, medrekna eit samandrag av viktige rekneskapsprinsipp.

Etter vår meining er årsrekneskapen som følgjer med, gitt i samsvar med lov og forskrifter og gir eit rettvisande bilete av selskapet si finansielle stilling per 31. desember 2020, og av resultatata for rekneskapsåret som vart avslutta per denne datoen, i samsvar med rekneskapslova sine reglar og god rekneskapsskikk i Noreg.

Grunnlag for konklusjonen

Vi har gjennomført revisjonen i samsvar med lov, forskrift og god revisjonsskikk i Noreg, medrekna dei internasjonale revisjonsstandardane International Standards on Auditing (ISA-ane). Våre oppgåver og plikter etter desse standardane er beskrivne i *Revisor sine oppgåver og plikter ved revisjon av årsrekneskapen*. Vi er uavhengige av selskapet slik det er krav om i lov og forskrift, og har oppfylt dei andre etiske pliktene våre i samsvar med desse krava. Etter vår oppfatning er innhenta revisjonsbevis tilstrekkeleg og formålstenleg som grunnlag for konklusjonen vår.

Ytterlegare informasjon

Leiinga er ansvarleg for ytterlegare informasjon. Ytterlegare informasjon omfattar informasjon i årsrapporten bortsett frå årsrekneskapen og den tilhøyrande revisjonsmeldinga.

Vår fråsegn om revisjonen av årsrekneskapen dekkjer ikkje ytterlegare informasjon, og vi attesterer ikkje den ytterlegare informasjonen.

I samband med revisjonen av årsrekneskapen er det oppgåva vår å lese den ytterlegare informasjonen for å vurdere om det er vesentleg inkonsistens mellom han og årsrekneskapen eller kunnskap vi har opparbeidd under revisjonen, eller om han tilsynelatande inneheld vesentleg feilinformasjon.

Dersom vi konkluderer med at den ytterlegare informasjonen inneheld vesentleg feilinformasjon er vi pålagde å rapportere det. Vi har ikkje noko å rapportere i så måte.

Styret og dagleg leiar sitt ansvar for årsrekneskapen

Styret og dagleg leiar (leiinga) er ansvarleg for å utarbeide årsrekneskapen i samsvar med lov og forskrifter, og for at han gir eit rettvisande bilete i samsvar med rekneskapslova sine reglar og god rekneskapsskikk i Noreg. Leiinga er også ansvarleg for naudsynt intern kontroll for å kunne utarbeide

*PricewaterhouseCoopers AS, Sandviksbodene 2A, Postboks 3984 - Sandviken, NO-5835 Bergen
T: 02316, org. no.: 987 009 713 MVA, www.pwc.no
Statsautoriserte revisorer, medlemmer av Den norske Revisorforening og autorisert regnskapsførerselskap*



Melding frå uavhengig revisor - Fjelberg Fjordbruk AS



ein årsrekneskap som ikkje inneheld vesentleg feilinformasjon, verken som følge av misleg framferd eller feil som ikkje er tilsikta.

Ved utarbeidinga av årsrekneskapen må leiinga ta standpunkt til selskapet si evne til å halde fram med drifta og opplyse om tilhøve av betydning for dette. Føresetnaden om at drifta kan halde fram, skal leggjast til grunn for årsrekneskapen så lenge det ikkje er sannsynleg at verksemda vil bli avvikla.

Revisor sine oppgåver og plikter ved revisjon av årsrekneskapen

Målet med revisjonen er å oppnå tryggande sikkerheit for at årsrekneskapen totalt sett ikkje inneheld vesentleg feilinformasjon, verken som følge av misleg framferd eller feil som ikkje er tilsikta, og å gi ei revisjonsmelding som inneheld konklusjonen vår. Tryggande sikkerheit er ein høg grad av tryggleik, men ingen garanti for at ein revisjon utført i samsvar med lov, forskrift og god revisjonsskikk i Noreg, og ISA-ane, alltid vil avdekke vesentleg feilinformasjon som eksisterer. Feilinformasjon kan oppstå som følge av misleg framferd eller feil som ikkje er tilsikta. Feilinformasjon blir vurdert som vesentleg dersom han, åleine eller samla, innanfor rimelege grenser kan forventast å påverke økonomiske avgjerder som brukarane tar basert på årsrekneskapen.


For beskriving av revisor sine oppgåver og plikter visar vi til <https://revisorforeningen.no/revisjonsberetninger>

Utsegn om andre lovmessige krav

Konklusjon om registrering og dokumentasjon

Basert på revisjonen vår av årsrekneskapen slik den er beskriven ovanfor, og kontrollhandlingar vi har funne nødvendige etter internasjonal standard for attestasjonsoppdrag (ISAE) 3000 «Attestasjonsoppdrag som ikkje er revisjon eller forenklet revisorkontroll av historisk finansiell informasjon», meiner vi at leiinga har oppfylt plikta si til å sørge for ordentleg og oversiktleg registrering og dokumentasjon av selskapet sine rekneskapsopplysningar i samsvar med lov og god bokføringsskikk i Noreg.

Bergen, 4. juni 2021
PricewaterhouseCoopers AS


Ole Martin Waage
Statsautorisert revisor



Resultatrekneskap			
Fjelberg Fjordbruk AS			
	Note	2020	2019
DRIFTSINNEKTER OG DRIFTSKOSTNADER			
Salgsinntekt		433 907 498	0
Andre driftsinntekter		2 094 458	68 554 431
Sum driftsinntekter	10	436 001 956	68 554 431
Beholdningsendring		164 698 000	-164 698 000
Varekostnad	10, 11	113 242 354	154 766 694
Lønnskostnad	1	8 884 644	8 411 987
Avskrivning på driftsmidler og immaterielle egedelar	3	7 295 722	6 733 118
Andre driftskostnader	1, 10	48 620 340	21 445 445
Sum driftskostnader		342 741 059	26 659 244
Driftsresultat		<u>93 260 897</u>	<u>41 895 187</u>
FINANSINNEKTER OG FINANSKOSTNADER			
Anna renteinntekt		1 395 901	2 745 966
Annan rentekostnad		360 588	277 663
Resultat av finansposter		1 035 313	2 468 303
Ordinært resultat før skattekostnad		<u>94 296 210</u>	<u>44 363 490</u>
Skattekostnad på ordinært resultat	7	20 744 313	10 302 840
Ordinært resultat		<u>73 551 897</u>	<u>34 060 650</u>
Årsoverskot (Årsunderskot)		<u>73 551 897</u>	<u>34 060 650</u>
OVERFØRINGAR			
Avsett til utbytte		40 000 000	30 000 000
Avsett til annan egenkapital	8	33 551 897	4 060 650
Sum overføringer		<u>73 551 897</u>	<u>34 060 650</u>
Fjelberg Fjordbruk AS		Side 1	



Balanse			
Fjelberg Fjordbruk AS			
EIGEDELAR	Note	2020	2019
ANLEGGSMIDLER			
Immaterielle egedelar:			
Konsesjoner, patentar o.l.	3, 6	20 744 000	17 000 000
Sum immaterielle egedelar		20 744 000	17 000 000
Varige driftsmidler:			
Tomter, bygningar og anna fast eigedom	3, 6	34 079 781	11 833 726
Oppdrettsutstyr	3, 6	40 417 833	35 498 800
Båtar	3, 6	4 498 784	3 227 275
Driftsløysøre, inventar o.l.	3, 6	150 862	98 100
Sum varige driftsmidler		79 147 259	50 657 901
Finansielle driftsmidler:			
Investeringar i aksjar og andelar		55 000	55 000
Sum finansielle anleggsmidler		55 000	55 000
Sum anleggsmidler		<u>99 946 259</u>	<u>67 712 901</u>
OMLØPSMIDLER			
Varer	2, 6	0	168 444 000
Fordringar:			
Kundefordringar	5, 6	2 305 428	68 032 909
Andre fordringar	5	4 539 482	14 055 499
Innskot på konsernkonto-ordning	5	254 822 028	0
Sum fordringar		<u>261 666 938</u>	<u>82 088 408</u>
Bankinnskot, kontantar o.l.	1, 5, 6	504 626	593 304
Sum omløpsmidler		<u>262 171 564</u>	<u>251 125 712</u>
Sum egedelar		<u>362 117 823</u>	<u>318 838 612</u>
Fjelberg Fjordbruk AS			Side 2



Balanse			
Fjelberg Fjordbruk AS			
EIGENKAPITAL OG GJELD	Note	2020	2019
EIGENKAPITAL			
Innskoten egenkapital:			
Aksjekapital	8, 9	1 648 000	1 648 000
Overkurs	8	8 000 000	8 000 000
Sum innskoten egenkapital		9 648 000	9 648 000
Opptjent egenkapital:			
Annan egenkapital	8	213 613 213	180 061 316
Sum opptjent egenkapital		213 613 213	180 061 316
Sum egenkapital		<u>223 261 213</u>	<u>189 709 316</u>
GJELD			
Avsetning for forpliktingar:			
Utsett skatt	7	3 407 206	12 715 727
Anna langsiktig gjeld:			
Gjeld til kredittinstitusjonar	4, 6	1 157 987	2 668 170
Sum anna langsiktig gjeld		1 157 987	2 668 170
Kortsiktig gjeld:			
Gjeld konsernkonto-ordning	5, 6	0	30 617 790
Leverandørgjeld	5	59 717 870	48 186 279
Betalbar skatt	7	30 052 834	0
Skuldige offentlege avgifter		535 321	680 850
Utbytte		40 000 000	30 000 000
Anna kortsiktig gjeld		3 985 392	4 260 481
Sum kortsiktig gjeld		<u>134 291 417</u>	<u>113 745 399</u>
Sum gjeld		<u>138 856 610</u>	<u>129 129 296</u>
Sum egenkapital og gjeld		<u>362 117 823</u>	<u>318 838 612</u>
Onarheim, 04.06.2021 Styret i Fjelberg Fjordbruk AS			
<u>Gerhard Meidell Alsaker</u> (styreleiar)	<u>Hans Helge Vik</u> (styremedlem, dagleg leiar)	<u>Helge M. Nesse</u> (styremedlem)	
Fjelberg Fjordbruk AS			Side 3