



ÅRSREGNSKAPET FOR REGNSKAPSÅRET 2018 - GENERELL INFORMASJON

Enheten

Organisasjonsnummer: 946 038 857
Organisasjonsform: Aksjeselskap
Foretaksnavn: ECT AS
Forretningsadresse: Hotvetalleen 11
3018 DRAMMEN

Regnskapsår

Årsregnskapets periode: 01.01.2018 - 31.12.2018

Konsern

Morselskap i konsern: Nei

Regnskapsregler

Regler for små foretak benyttet: Nei
Benyttet ved utarbeidelsen av årsregnskapet til selskapet: Regnskapslovens alminnelige regler

Årsregnskapet fastsatt av kompetent organ

Bekreftet av representant for selskapet: Dag Otto Winnæss
Dato for fastsettelse av årsregnskapet: 27.03.2019

Grunnlag for avgivelse

År 2018: Årsregnskapet er elektronisk innlevert
År 2017: Tall er hentet fra elektronisk innlevert årsregnskap fra 2018

Det er ikke krav til at årsregnskapet m.v. som sendes til Regnskapsregisteret er undertegnet. Kontrollen på at dette er utført ligger hos revisor/enhetens øverste organ. Sikkerheten ivaretas ved at innsender har rolle/rettighet for innsending av årsregnskapet via Altinn, og ved at det bekreftes at årsregnskapet er fastsatt av kompetent organ.

Brønnøysundregistrene, 03.05.2021



Resultatregnskap

Beløp i: NOK	Note	2018	2017
RESULTATREGNSKAP			
Inntekter			
Salgsinntekt		143 026 796	136 289 416
Annen driftsinntekt		677 419	75 000
Sum inntekter		143 704 215	136 364 416
Kostnader			
Prosjektkostnader/-tjenester		3 152 849	4 544 966
Lønnskostnad	1,2	95 683 653	86 816 759
Avskrivning på varige driftsmidler	4	1 747 324	2 100 976
Annen driftskostnad	2	22 770 202	19 881 049
Sum kostnader		123 354 028	113 343 750
Driftsresultat		20 350 187	23 020 666
Finansinntekter og finanskostnader			
Annen renteinntekt		183 091	140 947
Annen finansinntekt	10	46 924	44 887
Sum finansinntekter		230 015	185 834
Annen rentekostnad		136 708	229 619
Annen finanskostnad		980	653
Sum finanskostnader		137 688	230 272
Netto finans		92 327	-44 438
Ordinært resultat før skattekostnad		20 442 514	22 976 228
Skattekostnad på ordinært resultat	6	4 731 425	5 534 905
Ordinært resultat etter skattekostnad		15 711 089	17 441 323
Årsresultat		15 711 089	17 441 323
Årsresultat etter minoritetsinteresser		15 711 089	17 441 323
Overføringer og disponeringer			
Tilleggsutbytte		5 014 900	4 107 600



Resultatregnskap

Beløp i: NOK	Note	2018	2017
Overføringer annen egenkapital	3	10 696 189	13 333 723
Sum overføringer og disponeringer		15 711 089	17 441 323



Balanse

Beløp i: NOK	Note	2018	2017
BALANSE - EIENDELER			
Anleggsmidler			
Immaterielle eiendeler			
Programvare	4	45 126	182 709
Utsatt skattefordel	6	203 410	273 093
Sum immaterielle eiendeler		248 536	455 802
Varige driftsmidler			
Leilighet	4		306 200
Driftsløsøre, inventar, verktøy, kontorm.	4	2 824 424	2 761 488
Sum varige driftsmidler		2 824 424	3 067 688
Finansielle anleggsmidler			
Investeringer i aksjer og andeler		5 860	5 860
Andre fordringer	7	122 704	37 042
Sum finansielle anleggsmidler		128 564	42 902
Sum anleggsmidler		3 201 524	3 566 392
Omløpsmidler			
Varer			
Fordringer			
Kundefordringer	11	37 174 070	31 490 889
Andre fordringer	7	2 647 973	2 411 982
Sum fordringer		39 822 043	33 902 871
Investeringer			
Markedsbaserte aksjer	5	1 975	1 975
Sum investeringer		1 975	1 975
Bankinnskudd, kontanter og lignende			
Bankinnskudd, kontanter o.l.	8	31 220 433	27 354 312
Sum bankinnskudd, kontanter og lignende		31 220 433	27 354 312
Sum omløpsmidler		71 044 451	61 259 158



Balanse

Beløp i: NOK	Note	2018	2017
SUM EIENDELER		74 245 975	64 825 550
BALANSE - EGENKAPITAL OG GJELD			
Egenkapital			
Innskutt egenkapital			
Selskapskapital	3,9	533 500	746 900
Beholdning av egne aksjer	3,9		-213 400
Sum innskutt egenkapital		533 500	533 500
Opptjent egenkapital			
Annen egenkapital	3	31 029 329	20 333 140
Sum opptjent egenkapital		31 029 329	20 333 140
Sum egenkapital		31 562 829	20 866 640
Gjeld			
Langsiktig gjeld			
Annen langsiktig gjeld			
Øvrig langsiktig gjeld	7	5 479 741	10 959 482
Sum annen langsiktig gjeld		5 479 741	10 959 482
Sum langsiktig gjeld		5 479 741	10 959 482
Kortsiktig gjeld			
Leverandørgjeld		2 107 016	1 395 261
Betalbar skatt	6	4 661 742	5 623 263
Skyldig offentlige avgifter		13 020 972	11 870 891
Annen kortsiktig gjeld	7,11	17 413 674	14 110 013
Sum kortsiktig gjeld		37 203 404	32 999 428
Sum gjeld		42 683 145	43 958 910
SUM EGENKAPITAL OG GJELD		74 245 974	64 825 550



**Årsregnskap 2018
for
ECT AS**

Org. nummer: 946038857



ÅRSBERETNING 2018 ECT AS

VIRKSOMHETENS ART

ECT AS er en rådgivende ingeniørbedrift innenfor elektroteknikk, lysdesign, prosjektledelse og byggeledelse. ECT AS sitt formål er å være ledende innen sine fagområder, og dermed skape verdier for kundene, samfunnet, medarbeiderne, eierne og selskapet.

ECT AS har 6 kontorer. Hovedkontoret er lokalisert i Drammen, med avdelingskontor på Lysaker, Hønefoss, Gol, Harstad og Trondheim.

FORTSATT DRIFT

I samsvar med regnskapslovens § 4-5 bekreftes det at forutsetningen om fortsatt drift er lagt til grunn ved utarbeidelse av regnskapet.

ARBEIDSMILJØ OG PERSONALE

Ved regnskapsårets slutt hadde selskapet 111 ansatte, som var en økning på 7 ansatte fra 2017. Antall kvinner i selskapet er 23, og antall menn er 88.

Sykefraværet i bedriften utgjorde 3,3% (hvorav 2% legemeldt) av den totale arbeidstiden (mot 4% i 2017).

Firmaet er en IA-bedrift og har et systematisk opplegg for individuell oppfølging av den enkelte sykemeldte. Det har ikke forekommet eller blitt rapportert alvorlige arbeidsuhell eller ulykker i løpet av året som har resultert i store materielle skader eller personskader.

Det er høy trivsel på arbeidsplassen og i samvær med kollegaer. Arbeidsmiljøet betraktes som godt. Firmaet har tilbud til ansatte om bedriftshelsetjeneste, forebyggende helsetiltak og fysiske aktiviteter for de ansatte.

Samarbeidet med de ansattes tillitsvalgte har vært konstruktivt og bidratt positivt til driften. Bedriftens arbeidsmiljøutvalg har gjennomført 4 møter i 2018.

Selskapet tilstreber lik behandling av alle mennesker uavhengig av f.eks. kjønn, etnisitet, religion og legning, ved rekruttering, lønns- og arbeidsvilkår, forfremmelse, utviklingsmuligheter og i det daglige virke. Styre og ledelse jobber for beskyttelse mot trakassering og diskriminering, bl.a. gjennom holdningsskapende arbeid.

GDPR

Fra mars 2018 startet ECT et omfattende arbeide for å håndtere personopplysninger i tråd med GDPR og ny personvernlov. Alle persondataopplysninger er arkivert elektronisk.



SAMFUNNSANSVAR

ECT AS har utarbeidet etiske retningslinjer som alle ansatte har blitt satt inn i og underskrevet. Det er fokus på at selskapet fremstår med god forretningsetikk og at de ansatte følger dette. ECTs etiske retningslinjer skal følge samfunnets grunnprinsipper som ærlighet og respekt for andre mennesker.

ECT AS er avhengig av tillit og et godt omdømme for å lykkes. Det er derfor fokus på at hver og en i selskapet aktivt støtter opp om de samme verdiene overfor kolleger, samarbeidspartnere og samfunnet for øvrig.

MILJØRAPPORTERING

ECT vil til enhver tid opptre innenfor de rammebetingelser som gjelder for selskapet og være en positiv bidragsyter i arbeidet med å ivareta vårt ytre miljø og omgivelser for øvrig. Dette utføres gjennom den påvirkning vi har ovenfor kunder i form av rådgivning, planlegging og prosjektering, i tillegg til gjennom den daglige driften. Vi jobber bl.a. aktivt for at vi skal holde vår bilkjøring til et minimum.

I 2018 gikk antall kjørte kilometer tjenestekjøring ytterligere ned målt mot 2017, og utgjør nå ca. 5,2 kjørte km. tjenestekjøring pr. arbeidsdag pr. arbeidstaker. ECT har redusert tjenestekjøring med ca. 50.000 kjørte kilometer de siste 2 årene. ECT jobber mot å tilfredsstille aktuelle lovbestemte krav og alle ansatte bidrar aktivt for å følge opp bedriftens miljøaspekter og mål. Selskapet forurenses ikke direkte selv det ytre miljø, ut over ordinær kontordrift. Selskapet er sertifisert iht. NS-EN ISO 14001.

STRATEGI

ECT har over flere år utviklet seg iht selskapets strategi og mål ved å bli en komplett rådgivende bedrift innen selskapets satsningsområder for elektroteknikk, lysdesign, prosjektledelse og byggeledelse. ECT har gjennom sitt strategiske arbeid klart å skape en betydelig organisk vekst samtidig som det har vært oppnådd meget gode resultater. Prioritering på ledelse, ressurser og tydelig kompetansestrategi har vært viktige bidrag til måloppnåelsen.

ECT vil fortsette det målrettede arbeidet for å sikre god lønnsomhet i kombinasjon med den langsiktige utviklingen av selskapet.

FORSKNINGS- OG UTVIKLINGSAKTIVITETER

I 2018 har ikke ECT mottatt offentlig støtte til forskning- og utvikling.



FINANSIELL RISIKO

Selskapet benytter seg ikke av finansielle instrumenter i forbindelse med styringen av finansiell markedsrisiko. Selskapets finansielle risiko vurderes som lav, da selskapet har god likviditet, og ingen ekstern rentebærende gjeld. Selskapet er ikke direkte utsatt for valutarisiko, da omsetningen i det aller vesentligste er rettet mot prosjekter i Norge.

RETTVISENDE OVERSIKT OVER UTVIKLING OG RESULTAT

Omsetningen i bedriften har økt fra MNOK 136,4 i 2017 til MNOK 143,7 i 2018. Selskapet har i mange år hatt stabilt gode marginer på driften. EBITDA for 2018 ble MNOK 20,4, mot MNOK 22,9 i 2017.

Årsresultatet etter skatt har blitt redusert fra MNOK 17,4 i 2017 til MNOK 15,7 i 2018. Totalkapital pr. 31.12.18 er MNOK 73,7 mot MNOK 64,8 mill. i 2017. Egenkapitalandelen pr. 31.12.18 utgjør 42,8 % mot 32,2 % i 2017.

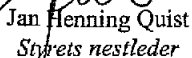
Styret mener at årsregnskapet gir et rettviseende bilde av ECT AS eiendeler og gjeld, finansiell stilling og resultat.

REDEGJØRELSE FOR ÅRSREGNSKAPET OG RESULTATDISPONERING

Etter styrets oppfatning gir det fremlagte resultatregnskap og balanse med noter og kontantstrømoppstilling et riktig uttrykk for virksomhetens økonomiske stilling for regnskapsåret 2018 og ved årsskiftet. Det er ikke inntrådt forhold etter regnskapsårets slutt som er av betydning for bedømmelsen av regnskapet. Virksomheten har i 2018 hatt et overskudd på MNOK 15,71 etter skatt som foreslås overført til annen egenkapital.

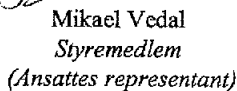
Drammen, den 5.mars 2019.

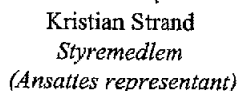

Lars Erik Kirkeng
Styreleder



Jan Henning Quist
Styrets nestleder


Morten Müller-Nilssen
Styremedlem


Jon Aas
Styremedlem


Mikael Vedal
Styremedlem
(Ansattes representant)


Kristian Strand
Styremedlem
(Ansattes representant)


Dag Otto Winnæss
Daglig leder



ECT AS

Resultatregnskap

	Note	2018	2017
DRIFTSINNEKTER OG DRIFTSKOSTNADER			
Driftsinntekter			
Salgsinntekt		143 026 796	136 289 416
Annen driftsinntekt		677 419	75 000
Sum driftsinntekter		143 704 215	136 364 416
Driftskostnader			
Prosjektkostnader/-tjenester		3 152 849	4 544 966
Lønnskostnad	1,2	95 683 653	86 816 759
Avskrivning på varige driftsmidler	4	1 747 324	2 100 976
Annen driftskostnad	2	22 770 202	19 881 049
Sum driftskostnader		123 354 028	113 343 750
Driftsresultat		20 350 187	23 020 666
Finansinntekter og finanskostnader			
Renteinntekt		183 091	140 947
Annen finansinntekt	10	46 924	44 887
Rentekostnad		136 708	229 619
Annen finanskostnad		980	653
Netto finansposter		92 327	-44 438
Ordinært resultat før skattekostnad		20 442 514	22 976 228
Skattekostnad på ordinært resultat	6	4 731 425	5 534 905
ÅRSRESULTAT		15 711 089	17 441 323
Overføringer og disponeringer			
Tilleggsutbytte		5 014 900	4 107 600
Overføringer annen egenkapital	3	10 696 189	13 333 723
Sum overføringer og disponeringer		15 711 089	17 441 323



ECT AS

Balanse pr. 31.12.2018

	Note	31.12.2018	31.12.2017
EIENDELER			
Anleggsmidler			
Immaterielle eiendeler			
Programvare	4	45 126	182 709
Utsatt skattefordel	6	203 410	273 093
Varige driftsmidler			
Leilighet	4	0	306 200
Driftsløsøre, inventar, verktøy, kontorm.	4	2 824 424	2 761 488
Finansielle anleggsmidler			
Investeringer i aksjer og andeler		5 860	5 860
Andre fordringer	7	122 704	37 042
Sum anleggsmidler		3 201 524	3 566 392
Omløpsmidler			
Fordringer			
Kundefordringer	11	37 174 070	31 490 889
Andre fordringer	7	2 647 973	2 411 982
Investeringer			
Markedsbaserte aksjer	5	1 975	1 975
Bankinnskudd, kontanter o.l.			
Bankinnskudd, kontanter o.l.	8	31 220 433	27 354 312
Sum omløpsmidler		71 044 451	61 259 158
SUM EIENDELER		74 245 975	64 825 550





ECT AS


Balanse pr. 31.12.2018


	Note	31.12.2018	31.12.2017
EGENKAPITAL OG GJELD			
Egenkapital			
Innskutt egenkapital			
Selskapskapital	3,9	533 500	746 900
Egne aksjer	3,9	0	-213 400
Opptjent egenkapital			
Annen egenkapital	3	31 029 329	20 333 140
Sum egenkapital		31 562 829	20 866 640
Gjeld			
Annen langsiktig gjeld			
Øvrig langsiktig gjeld	7	5 479 741	10 959 482
Sum annen langsiktig gjeld		5 479 741	10 959 482
Kortsiktig gjeld			
Leverandørgjeld		2 107 016	1 395 261
Betalbar skatt	6	4 661 742	5 623 263
Skyldig offentlige avgifter		13 020 972	11 870 891
Annen kortsiktig gjeld	7,11	17 413 674	14 110 013
Sum kortsiktig gjeld		37 203 404	32 999 428
Sum gjeld		42 683 145	43 958 910
SUM EGENKAPITAL OG GJELD		74 245 974	64 825 550


Drømen, den 5.3.2019



Dag Otto Winnæss
Daglig leder



Jon Aas
Styremedlem


Jan Henning Quist
Nestleder


Kristian Strand
Styremedlem
(Ansattes representant)


Lars Erik Klirke
Styreleder


Mikael Vedal
Styremedlem
(Ansattes representant)


Morten Müller-Nielsen
Styremedlem



ECT AS

Noter 2018

Regnskapsprinsipper:

Årsregnskapet er satt opp i samsvar med regnskapsloven og god regnskapsskikk. Selskapet har videre fulgt relevante bestemmelser i Norsk Regnskaps Standard utarbeidet av Norsk Regnskaps Stiftelse.

a) Driftsinntekter

Tjenester inntektsføres etter hvert som de leveres.

b) Omløpsmidler/Kortsiktig gjeld

Omløpsmidler og kortsiktig gjeld omfatter normalt poster som forfaller til betaling innen ett år etter balansedagen, samt poster som knytter seg til varekretsløpet. Omløpsmidler vurderes til laveste verdi av anskaffelseskost og antatt virkelig verdi. Kortsiktig gjeld balanseføres til nominell verdi på opptakstidspunktet.

c) Anleggsmidler/Langsiktig gjeld

Anleggsmidler omfatter eiendeler bestemt til varig eie og bruk. Anleggsmidler er vurdert til anskaffelseskost. Varige driftsmidler balanseføres og avskrives over driftsmidlets økonomiske levetid. Varige driftsmidler nedskrives til virkelig verdi ved verdifall som forventes ikke å være forbigående. Nedskrivningen reverseres når grunnlaget for nedskrivningen ikke lenger er til stede. Langsiktig gjeld balanseføres til nominell verdi på etableringstidspunktet.

d) Prosjekter

Prosjekter inntektsføres etter løpende avregningsmetoden. Inntekter og kostnader i perioden og endringer i estimat føres som driftsinntekter og driftskostnader. Opptjente ikke fakturerte inntekter vises i balansen som kundefordringer. Forskudd fra kunder vises som gjeld i balansen.

e) Fordringer

Kundefordringer og andre fordringer oppføres til pålydende etter fradrag for avsetning til forventet tap. Avsetning til tap gjøres på grunnlag av en individuell vurdering av de enkelte fordringene. I tillegg gjøres det for øvrige kundefordringer en uspesifisert avsetning for å dekke antatt tap.

f) Skatt

Skattekostnaden i resultatregnskapet omfatter både periodens betalbare skatt og endring i utsatt skatt / utsatt skattefordel. Utsatt skatt / utsatt skattefordel er beregnet med 22 % på grunnlag av de midlertidige forskjeller som eksisterer mellom regnskapsmessige og skattemessige verdier, samt ligningsmessig underskudd til fremføring ved utgangen av regnskapsåret. Skatteøkende og skattereduserende midlertidige forskjeller som reverserer eller kan reversere i samme periode er utlignet og nettoført.

g) Garanti- og serviceforpliktelser mv

Andelen av salgsinntekter som knytter seg til fremtidige garanti- og serviceytelser kostnadsføres i regnskapet.

h) Obligatorisk tjenestepensjon (OTP)

Selskapet er pliktig til å ha obligatorisk tjenestepensjon.

i) Bruk av estimater

Ledelsen har brukt estimater og forutsetninger som har påvirket resultatregnskapet og verdsettelsen av egenkapital og gjeld, samt usikre eiendeler og forpliktelser på balansedagen under utarbeidelse av årsregnskapet i henhold til god regnskapsskikk.

j) Kontantstrømoppstilling

Kontantstrømoppstillingen er utarbeidet etter den indirekte metode. Kontanter og kontantekvivalenter omfatter kontanter, bankinnskudd og andre kortsiktige, likvide plasseringer.

Noter for ECT AS

Organisasjonsnr. 946038857



ECT AS

Noter 2018

Note 1 - Lønnskostnad

	2018	2017
Lønn	77 607 418	72 395 775
Arbeidsgiveravgift	11 378 172	10 680 375
Pensjonskostnader	3 394 475	3 128 992
Andre lønnsrelaterte ytelser	3 303 588	611 617
Totalt	95 683 653	86 816 759

Antall årsverk i regnskapsåret er 109.

Selskapet er pliktig til å ha tjenstepensjonsordning etter lov om obligatorisk tjenstepensjon (OTP). Selskapets pensjonsordninger tilfredsstiller kravene i denne lov.

Note 2 - Ytelser/godtgjørelser til styret, daglig leder og revisor

Ytelser til ledende personer

	Lønn	Pensjons- forpliktelse	Annen godtgjørelse	Sum
Daglig leder	1 835 492	75 760	8 138	1 919 390
Styremedlemmer	330 000	0	0	330 000

Det er ikke tegningsretter, opsjoner eller tilsvarende rettigheter for ansatte og deres tillitsvalgte.

Daglig leder har bonusavtale basert på omsetning og oppnådde resultater.

Daglig leder og styret har ikke avtale om sluttvederlag, aksjebasert avlønning, overskuddsdelinger, opsjoner eller lignende.

Det er ikke gitt lån eller stilt sikkerhet ovenfor ansatte, daglig leder, styremedlemmer, aksjonærer eller nærstående til disse.

Ytelser til revisor

Revisjon	81 780
Attetasjonsoppgaver	12 540
Skatterådgivning	0
Andre tjenester	8 575
Samlet honorar til revisor	102 985

Honorar til revisor er eksklusiv merverdiavgift.



ECT AS

Noter 2018

Note 3 - Egenkapital

	Aksjekapital / selskapskapital	Annen egenkapital	Sum egenkapital
Pr 1.1.	533 500	20 333 140	20 866 640
Tilført fra årsresultat	0	10 696 189	10 696 189
Pr 31.12.	533 500	31 029 329	31 562 829

Note 4 - Avskrivning på varige driftsmidler

	Programvare	Leilighet	Driftsløsøre, inventar, verktøy, kontorm.	Sum
Anskaffelseskost pr. 1/1	1 189 139	850 205	16 836 302	19 075 646
+ Tilgang	0	0	1 658 509	1 658 509
- Avgang	0	850 205	0	850 205
Anskaffelseskost pr. 31/12	1 189 139	0	18 494 811	19 883 950
Akk. av/nedskr. pr 1/1	1 006 430	544 005	14 074 813	15 825 248
+ Ordinære avskrivninger	137 583	14 167	1 595 574	1 747 324
+ Avskr. på oppskrivning	0	0	0	0
- Tilbakeført avskrivning	0	558 172	0	558 172
+ Ekstraord nedskrivninger	0	0	0	0
Akk. av/nedskr. pr. 31/12	1 144 013	0	15 670 387	17 014 400
Balanseført verdi pr 31/12	45 126	0	2 824 424	2 869 550
Prosentstørrelse for ord.avskr	33-33	4-4	7-33	

Note 5 - Markedsbaserte aksjer

Selskapet bruker markedsverdi prinsippet ved vurderinger av markedsbaserte aksjer.

	2018	2017
Balanseført verdi pr 31.12.	1 875	1 875
Anskaffelseskost pr 31.12.	1 875	1 875
Periodens resultatførte verdiendring	0	0



ECT AS

Noter 2018

Note 6 - Skatter

Spesifikasjon av årets skattegrunnlag: 2018

Resultat før skattekostnader	20 442 514
Permanente og andre forskjeller	88 696
Endring i midlertidige forskjeller	-262 769
Fremført korreksjonsinntekt til fradrag	
= Inntekt	20 268 442

Spesifikasjon av årets skattekostnad: 2018

Beregnet skatt av årets resultat	4 661 742
+ endring i utsatt skattefordel (bokført)	69 683
= Ordinær skattekostnad	4 731 425

Betalbar skatt i balansen består av:	
Beregnet skatt av årets resultat	4 661 742
= Betalbar skatt i balansen	4 661 742

Midlertidige forskjeller og balanseført utsatt skatt

	2018	2017
+ Driftsmidler inkl. goodwill	-1 343 929	-1 348 876
+ Utestående fordringer	0	161 512
+ Gevinst- og tapskonto	419 334	0
Sum positive forskjeller	419 334	161 512
Sum negative forskjeller	1 343 929	1 348 876
Grunnlag for beregning av utsatt skatt / skattefordel	-924 595	-1 187 364
Balanseført utsatt skattefordel	203 410	273 093



ECT AS

Noter 2018

Note 7 - Fordringer og gjeld

	2018	2017
Fordringer med forfall senere enn 1 år	0	0
Andel langsiktig gjeld med forfall senere enn 5 år	0	0
Pantsettelse	2018	2017
Gjeld sikret med pant	0	0

Selskapet har en løpende bankgaranti pålydende kr 5 479 741 pr 31.12.2018.
Som sikkerhet for garantien er det gjennomført factoringpant pålydende kr 17 000 000.

Note 8 - Bankinnskudd, kontanter o.l.

Skattetrekkinnskudd utgjør pr 31.12. i år kr 4 025 955 og utgjorde pr 31.12. i fjor kr 3 541 372.

Note 9 - Selskapskapital

Selskapet har 5335 aksjer hver pålydende kr 100, samlet aksjekapital utgjør kr 533 500. Selskapet har kun en aksjeklasse. Alle aksjer gir samme rettigheter i selskapet hvis ikke annet er avtalt i aksjonæravtale.

Aksjonærens navn	Antall aksjer
JHQ AS	1 067
Eln Holding AS	1 067
Terje Sauar	1 067
Jon Aas	1 067
Sven Kristoffersen	1 067
Totalt antall aksjer	5 335

Aksjer som eies av daglig leder og medlemmer av styret er følgende:

	Antall aksjer
Daglig leder:	0
Medlemmer av styret:	2 134

I 2018 er det foretatt en kapitalnedsettelse ved sletting av selskapets 2134 aksjer.



ECT AS

Noter 2018

Note 10 - Finansiell markedsrisiko

Selskapet benytter seg ikke av finansielle instrumenter i forbindelse med styringen av finansiell markedsrisiko. Selskapets finansielle risiko vurderes som lav, da selskapet har god likviditet. Selskapet er ikke utsatt for valutarisiko, da omsetningen i det all vesentligste er rettet mot prosjekter i Norge. Renterisiko anses lav da selskapet ikke er eksponert for eksterne lån.

Note 11 - Langsiktige tilvirkningskontrakter løpende avregning

Selskapets prosjekter blir behandlet i samsvar med løpende avregnings metode, jfr NRS nr 2 om tilvirkningskontrakter.

Fullføringsgraden beregnes som et forholdstall mellom påløpne kostnader dividert på estimerte totalkostnader på prosjektet. Estimerte totalkostnader er basert på sist tilgjengelige prognose.

	I år	I fjor
Omfang av igangværende prosjekter		
Total utført produksjon	22 979 909	24 053 903
Kostnader på utført produksjon	15 295 826	15 114 406
Estimert fortjeneste	7 611 933	8 939 497
Opptjente, ufakturerte innt. Inkl. i kundefordr.	474 249	623 557
Forskuddsfakturert produksjon	-4 567 664	2 819 060



ECT AS

Kontantstrømoppstilling

	Note	2018	2017
Kontantstrømmer fra operasjonelle aktiviteter			
Resultat før skattekostnad		20 442 514	22 976 228
- Periodens betalte skatt		5 623 263	5 042 646
+ Tap / - Vinning ved salg av anleggsmidler		-677 419	0
+ Ordinære avskrivninger		1 747 324	2 100 976
+/- Endring i kundefordringer		-5 683 181	-10 209 665
+/- Endring i leverandørgjeld		711 755	455 283
+/- Endring i andre tidsavgrensningsposter		4 217 751	1 868 207
= Nto. kontantstrøm fra operasjonelle aktiviteter		15 135 481	12 148 383
Kontantstrømmer fra investeringsaktiviteter			
- Utbetalinger ved kjøp av varige driftsmidler		689 058	984 776
- Utbetalinger ved kjøp av andre investeringer		85 662	-2 713
- kjøp av egne aksjer			22 598 081
= Nto. kontantstrøm fra investeringsaktiviteter		-774 720	-23 580 144
Kontantstrømmer fra finansieringsaktiviteter			
- Utbet. ved nedbetaling av langsiktig gjeld		5 479 741	-10 959 482
- Utbetalinger av tilleggsutbytte		5 014 900	4 107 600
= Nto. kontantstrøm fra finansieringsaktiviteter		-10 494 641	6 851 882
= Netto endring i kontanter mv		3 866 120	-4 579 880
+ Beholdning av kontanter 01.01.		27 354 312	31 934 192
= Kontantbeholdning 31.12.		31 220 432	27 354 312
Kontantbeholdning mv framkommer slik:			
Kontanter og bankinnskudd pr 31.12.		27 194 478	23 812 940
+ Skattetrekkinnskudd o.l. pr 31.12.		4 025 954	3 541 372
= Beholdning av kontanter mv 31.12.		31 220 432	27 354 312

Kontantstrømoppstilling for ECT AS

Organisasjonsnr. 946038857



Revisorkollegiet

Til generalforsamlingen i ECT AS

UAVHENGIG REVISORS BERETNING

Uttalelse om revisjonen av årsregnskapet

Konklusjon

Vi har revidert selskapet ECT AS' årsregnskap som viser et overskudd på kr 15 711 089. Årsregnskapet består av balanse per 31. desember 2018, resultatregnskap og kontantstrømoppstilling for regnskapsåret avsluttet per denne datoen og noter til årsregnskapet, herunder et sammendrag av viktige regnskapsprinsipper.

Etter vår mening er det medfølgende årsregnskapet avgitt i samsvar med lov og forskrifter og gir et rettviseende bilde av selskapets finansielle stilling per 31. desember 2018, og av dets resultater og kontantstrømmer for regnskapsåret avsluttet per denne datoen i samsvar med regnskapslovens regler og god regnskapsskikk i Norge.

Grunnlag for konklusjonen

Vi har gjennomført revisjonen i samsvar med lov, forskrift og god revisjonsskikk i Norge, herunder de internasjonale revisjonsstandardene (ISA-ene). Våre oppgaver og plikter i henhold til disse standardene er beskrevet i *Revisors oppgaver og plikter ved revisjon av årsregnskapet*. Vi er uavhengige av selskapet slik det kreves i lov og forskrift, og har overholdt våre øvrige etiske forpliktelser i samsvar med disse kravene. Etter vår oppfatning er innhentet revisjonsbevis tilstrekkelig og hensiktsmessig som grunnlag for vår konklusjon.

Øvrig informasjon

Ledelsen er ansvarlig for øvrig informasjon. Øvrig informasjon består av informasjon i årsberetningen, men inkluderer ikke årsregnskapet og revisjonsberetningen.

Vår uttalelse om revisjonen av årsregnskapet dekker ikke øvrig informasjon, og vi attesterer ikke den øvrige informasjonen.

I forbindelse med revisjonen av årsregnskapet er det vår oppgave å lese øvrig informasjon med det formål å vurdere hvorvidt det foreligger vesentlig inkonsistens mellom øvrig informasjon og årsregnskapet, kunnskap vi har opparbeidet oss under revisjonen, eller hvorvidt den tilsynelatende inneholder vesentlig feilinformasjon. Dersom vi hadde konkludert med at den øvrige informasjonen inneholder vesentlig feilinformasjon er vi pålagt å rapportere det. Vi har ingenting å rapportere i så henseende.

Styret og daglig leders ansvar for årsregnskapet

Styret og daglig leder (ledelsen) er ansvarlig for å utarbeide årsregnskapet i samsvar med lov og forskrifter, herunder for at det gir et rettviseende bilde i samsvar med regnskapslovens regler og god regnskapsskikk i Norge. Ledelsen er også ansvarlig for slik intern kontroll som den finner nødvendig for å kunne utarbeide et årsregnskap som ikke inneholder vesentlig feilinformasjon, verken som følge av misligheter eller utilsiktede feil.

Ved utarbeidelsen av årsregnskapet må ledelsen ta standpunkt til selskapets evne til fortsatt drift og opplyse om forhold av betydning for fortsatt drift. Forutsetningen om fortsatt drift skal legges til grunn for årsregnskapet så lenge det ikke er sannsynlig at virksomheten vil bli avvirket.





Revisors oppgaver og plikter ved revisjonen av årsregnskapet

Vårt mål er å oppnå betryggende sikkerhet for at årsregnskapet som helhet ikke inneholder vesentlig feilinformasjon, verken som følge av misligheter eller utilsiktede feil, og å avgi en revisjonsberetning som inneholder vår konklusjon. Betryggende sikkerhet er en høy grad av sikkerhet, men ingen garanti for at en revisjon utført i samsvar med lov, forskrift og god revisjonsskikk i Norge, herunder ISA-ene, alltid vil avdekke vesentlig feilinformasjon som eksisterer. Feilinformasjon kan oppstå som følge av misligheter eller utilsiktede feil. Feilinformasjon blir vurdert som vesentlig dersom den enkeltvis eller samlet med rimelighet kan forventes å påvirke økonomiske beslutninger som brukerne foretar basert på årsregnskapet.

For videre beskrivelse av revisors oppgaver og plikter vises det til <https://revisorforeningen.no/revisjonsberetninger>

Uttalelse om øvrige lovmessige krav

Konklusjon om årsberetningen

Basert på vår revisjon av årsregnskapet som beskrevet ovenfor, mener vi at opplysningene i årsberetningen om årsregnskapet, forutsetningen om fortsatt drift og forslaget til anvendelse av overskuddet er konsistente med årsregnskapet og i samsvar med lov og forskrifter.

Konklusjon om registrering og dokumentasjon

Basert på vår revisjon av årsregnskapet som beskrevet ovenfor, og kontrollhandlinger vi har funnet nødvendig i henhold til internasjonal standard for attestasjonsoppdrag (ISAE) 3000 «Attestasjonsoppdrag som ikke er revisjon eller forenklet revisorkontroll av historisk finansiell informasjon», mener vi at ledelsen har oppfylt sin plikt til å sørge for ordentlig og oversiktlig registrering og dokumentasjon av selskapets regnskapsopplysninger i samsvar med lov og god bokføringskikk i Norge.

Drammen, 13. mars 2019
Revisorkollegiet AS

Svein A. Andersen
Statsautorisert revisor