



ÅRSREGNSKAPET FOR REGNSKAPSÅRET 2021 - GENERELL INFORMASJON

Enheten

Organisasjonsnummer: 990 008 949
Organisasjonsform: Aksjeselskap
Foretaksnavn: MELING SUPPLY AS
Forretningsadresse: Paradisveien 28
4012 STAVANGER

Regnskapsår

Årsregnskapets periode: 01.01.2021 - 31.12.2021

Konsern

Morselskap i konsern: Nei

Regnskapsregler

Regler for små foretak benyttet: Ja
Benyttet ved utarbeidelsen av årsregnskapet til selskapet: Regnskapslovens alminnelige regler

Årsregnskapet fastsatt av kompetent organ

Bekreftet av representant for selskapet: Einar Nøkling
Dato for fastsettelse av årsregnskapet: 30.06.2022

Grunnlag for avgivelse

År 2021: Årsregnskapet er elektronisk innlevert
År 2020: Tall er hentet fra elektronisk innlevert årsregnskap fra 2021

Det er ikke krav til at årsregnskapet m.v. som sendes til Regnskapsregisteret er undertegnet. Kontrollen på at dette er utført ligger hos revisor/enhetens øverste organ. Sikkerheten ivaretas ved at innsender har rolle/rettighet for innsending av årsregnskapet via Altinn, og ved at det bekreftes at årsregnskapet er fastsatt av kompetent organ.

Brønnøysundregistrene, 19.07.2023



Resultatregnskap

Beløp i: NOK	Note	2021	2020
RESULTATREGNSKAP			
Inntekter			
Salgsinntekt		36 138 384	40 078 061
Annen driftsinntekt		623 895	281 734
Sum inntekter		36 762 279	40 359 795
Kostnader			
Driftskostnader skip		7 451 844	10 227 126
Mannskapskostnader	5	19 024 345	17 651 572
Avskrivning på varige driftsmidler og immaterielle eiendeler	7	16 310 570	17 026 730
Nedskrivning av varige driftsmidler og immaterielle eiendeler	7	0	4 690 151
Annen driftskostnad	5	5 244 931	5 178 983
Sum kostnader		48 031 690	54 774 562
Driftsresultat		-11 269 411	-14 414 767
Finansinntekter og finanskostnader			
Annen renteinntekt		4 986	24 529
Annen finansinntekt		350 567	368 197
Sum finansinntekter		355 553	392 726
Rentekostnad til foretak i samme konsern	3	31 169	36 960
Annen rentekostnad	3	3 911 615	5 570 560
Annen finanskostnad		331 752	787 504
Sum finanskostnader		4 274 536	6 395 024
Netto finans		-3 918 983	-6 002 298
Ordinært resultat før skattekostnad		-15 188 394	-20 417 065
Ordinært resultat etter skattekostnad		-15 188 394	-20 417 065
Årsresultat		-15 188 394	-20 417 065
Overføringer og disponeringer			
Udekket tap		-15 188 394	-20 417 065
Sum overføringer og disponeringer		-15 188 394	-20 417 065



Resultatregnskap

Beløp i: NOK	Note	2021	2020
---------------------	-------------	-------------	-------------



Balanse

Beløp i: NOK	Note	2021	2020
BALANSE - EIENDELER			
Anleggsmidler			
Immaterielle eiendeler			
Varige driftsmidler			
Skip, rigger, fly og lignende		126 853 325	142 873 672
Driftsløsøre, inventar, verktøy, kontormaskiner og lignende		0	126 328
Sum varige driftsmidler		126 853 325	143 000 000
Sum anleggsmidler		126 853 325	143 000 000
Omløpsmidler			
Varer			
Fordringer			
Kundefordringer		3 437 912	2 708 275
Andre fordringer		1 968 016	3 388 131
Sum fordringer		5 405 928	6 096 406
Bankinnskudd, kontanter og lignende			
Bankinnskudd, kontanter og lignende	6	10 033 802	12 189 995
Sum bankinnskudd, kontanter og lignende		10 033 802	12 189 995
Sum omløpsmidler		15 439 730	18 286 401
SUM EIENDELER		142 293 055	161 286 401
BALANSE - EGENKAPITAL OG GJELD			
Egenkapital			
Innskutt egenkapital			
Selskapskapital	1,2	124 500 000	124 500 000
Sum innskutt egenkapital		124 500 000	124 500 000
Opptjent egenkapital			



Balanse

Beløp i: NOK	Note	2021	2020
Udekket tap		131 205 555	116 017 161
Sum opptjent egenkapital	2	-131 205 555	-116 017 161
Sum egenkapital		-6 705 555	8 482 839
Gjeld			
Langsiktig gjeld			
Annen langsiktig gjeld			
Gjeld til kredittinstitusjoner		132 750 000	137 175 000
Øvrig langsiktig gjeld		10 639 345	10 608 176
Sum annen langsiktig gjeld		143 389 345	147 783 176
Sum langsiktig gjeld	3	143 389 345	147 783 176
Kortsiktig gjeld			
Leverandørgjeld		1 869 902	2 118 607
Betalbar skatt	4	3 285	3 294
Annen kortsiktig gjeld	3	3 736 077	2 898 485
Sum kortsiktig gjeld		5 609 264	5 020 386
Sum gjeld		148 998 609	152 803 562
SUM EGENKAPITAL OG GJELD		142 293 054	161 286 401



Brønnøysundregistrene

ÅRSREGNSKAP FOR REGNSKAPSÅRET 2021 - GENERELL INFORMASJON

Journalnummer: 2022 650846

Enheten

Organisasjonsnummer: 990 008 949
Organisasjonsform: Aksjeselskap
Foretaksnavn: MELING SUPPLY AS
Forretningsadresse: Paradisveien 28
4012 STAVANGER

Regnskapsår

Årsregnskapets periode: 01.01.2021 - 31.12.2021

Konsern

Morselskap i konsern: Nei

Regnskapsregler

Regler for små foretak benyttet: Ja
Benyttet ved utarbeidelsen av
årsregnskapet til selskapet: Regnskapslovens alminnelige regler

Årsregnskapet fastsatt av kompetent organ

Bekreftet av representant for selskapet: Einar Nøkling
Dato for fastsettelse av årsregnskapet: 30.06.2022

Grunnlag for avgivelse

År 2021: Årsregnskap er elektronisk innlevert.
År 2020: Tall er hentet fra elektronisk innlevert årsregnskap fra 2021.

Det er ikke krav til at årsregnskapet m.v. som sendes til Regnskapsregisteret er undertegnet. Kontrollen på at dette er utført ligger hos revisor/enhetens øverste organ. Sikkerheten ivaretas ved at innsender har rolle/rettighet for innsending av årsregnskapet via Altinn, og ved at det bekreftes at årsregnskapet er fastsatt av kompetent organ.

Brønnøysundregistrene, 16.07.2022



Organisasjonsnr: 990 008 949
MELING SUPPLY AS

RESULTATREGNSKAP

Beløp i: NOK	Note	2021	2020
RESULTATREGNSKAP			
Inntekter			
Salgsinntekt		36 138 384	40 078 061
Annen driftsinntekt		623 895	281 734
Sum inntekter		36 762 279	40 359 795
Kostnader			
Driftskostnader skip		7 451 844	10 227 126
Mannskapskostnader	5	19 024 345	17 651 572
Avskrivning på varige driftsmidler og immaterielle eiendeler	7	16 310 570	17 026 730
Nedskrivning av varige driftsmidler og immaterielle eiendeler	7	0	4 690 151
Annen driftskostnad	5	5 244 931	5 178 983
Sum kostnader		48 031 690	54 774 562
Driftsresultat		-11 269 411	-14 414 767
Finansinntekter og finanskostnader			
Annen renteinntekt		4 986	24 529
Annen finansinntekt		350 567	368 197
Sum finansinntekter		355 553	392 726
Rentekostnad til foretak i samme konsern	3	31 169	36 960
Annen rentekostnad	3	3 911 615	5 570 560
Annen finanskostnad		331 752	787 504
Sum finanskostnader		4 274 536	6 395 024
Netto finans		-3 918 983	-6 002 298
Ordinært resultat før skattekostnad		-15 188 394	-20 417 065
Ordinært resultat etter skattekostnad		-15 188 394	-20 417 065
Årsresultat		-15 188 394	-20 417 065
Overføringer og disponeringer			
Udekket tap		-15 188 394	-20 417 065
Sum overføringer og disponeringer		-15 188 394	-20 417 065



Organisasjonsnr: 990 008 949
MELING SUPPLY AS

BALANSE

Beløp i: NOK Note 2021 2020

BALANSE - EIENDELER

Anleggsmidler Immaterielle eiendeler

Varige driftsmidler

Skip, rigger, fly og lignende	126 853 325	142 873 672
Driftsløsøre, inventar, verktøy, kontormaskiner og lignende	0	126 328
Sum varige driftsmidler	126 853 325	143 000 000
Sum anleggsmidler	126 853 325	143 000 000

Omløpsmidler

Varer

Fordringer

Kundefordringer	3 437 912	2 708 275
Andre fordringer	1 968 016	3 388 131
Sum fordringer	5 405 928	6 096 406

Bankinnskudd, kontanter og lignende

Bankinnskudd, kontanter og lignende	6 10 033 802	12 189 995
Sum bankinnskudd, kontanter og lignende	10 033 802	12 189 995
Sum omløpsmidler	15 439 730	18 286 401

SUM EIENDELER 142 293 055 161 286 401

BALANSE - EGENKAPITAL OG GJELD

Egenkapital

Innskutt egenkapital

Selskapskapital	1,2 124 500 000	124 500 000
Sum innskutt egenkapital	124 500 000	124 500 000

Opptjent egenkapital

Udekket tap	131 205 555	116 017 161
Sum opptjent egenkapital	2 -131 205 555	-116 017 161

Sum egenkapital -6 705 555 8 482 839

Gjeld



Langsiktig gjeld			
Annen langsiktig gjeld			
Gjeld til			
kredittinstitusjoner		132 750 000	137 175 000
Øvrig langsiktig gjeld		10 639 345	10 608 176
Sum annen langsiktig gjeld		143 389 345	147 783 176
Sum langsiktig gjeld	3	143 389 345	147 783 176
Kortsiktig gjeld			
Leverandørgjeld		1 869 902	2 118 607
Betalbar skatt	4	3 285	3 294
Annen kortsiktig gjeld	3	3 736 077	2 898 485
Sum kortsiktig gjeld		5 609 264	5 020 386
Sum gjeld		148 998 609	152 803 562
SUM EGENKAPITAL OG GJELD		142 293 054	161 286 401



Organisasjonsnr: 990 008 949
MELING SUPPLY AS

NOTEOPPLYSNINGER - SELSKAP - alle poster oppgitt i hele tall

Note

Antall årsverk i regnskapsåret
0.00

Sum Beløp

Balanseført verdi 31.12. Varige driftsmidler Immaterielle eiend.

Konsernregnskap

Morselskapet sitt navn

Forretningskontor for morselskapet

Begrunnelse for at datterselskap er utelatt fra konsolideringen

Samlet beløp - tilknyttet selskap Årets Fjorårets

Samlet beløp - foretak i samme konsern Årets Fjorårets

Samlet beløp - foretak i samme konsern Årets Fjorårets

Samlet beløp - felles kontrollert virksomhet Årets Fjorårets

Pantstillelse Beløp

Beholdning av egne aksjer Antall Pålydende Andel av aksjek.

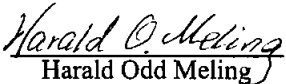
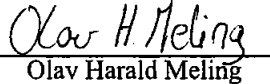



Meling Supply AS			
RESULTATREGNSKAP			
	Note	2021	2020
Fraktinntekter		36 138 384	40 078 061
Annen driftsinntekt		623 895	281 734
Sum driftsinntekt		<u>36 762 279</u>	<u>40 359 795</u>
Driftskostnader skip		7 451 844	10 227 126
Mannskapskostnader	5	19 024 345	17 651 572
Avskrivning	7	16 310 570	17 026 730
Nedskrivning av skip	7	0	4 690 151
Annen driftskostnad	5	5 244 931	5 178 983
Sum driftskostnad		<u>48 031 690</u>	<u>54 774 562</u>
Driftsresultat		<u>-11 269 411</u>	<u>-14 414 767</u>
Annen renteinntekt		4 986	24 529
Annen finansinntekt		350 567	368 197
Rentekostnad til foretak i samme konsern	3	-31 169	-36 960
Annen rentekostnad	3	-3 911 615	-5 570 560
Annen finanskostnad		-331 752	-787 504
Netto finansposter		<u>-3 918 983</u>	<u>-6 002 298</u>
Ordinært resultat før skattekostnad		<u>-15 188 394</u>	<u>-20 417 065</u>
Skattekostnad på ordinært resultat	4	0	0
Ordinært resultat		<u>-15 188 394</u>	<u>-20 417 065</u>
Årsresultat		<u>-15 188 394</u>	<u>-20 417 065</u>
Disponering av årsresultat:			
Overført til udekket tap		15 188 394	20 417 065
Sum disponert		<u>-15 188 394</u>	<u>-20 417 065</u>



Meling Supply AS			
BALANSE PR 31.12.			
	Note	2021	2020
EIENDELER			
Anleggsmidler			
Varige driftsmidler			
Skip		126 853 325	142 873 672
Driftsløsøre, inventar, verktøy, kontormaskiner o.l.		0	126 328
Sum varige driftsmidler	3, 7	<u>126 853 325</u>	<u>143 000 000</u>
Finansielle anleggsmidler			
Sum anleggsmidler		<u>126 853 325</u>	<u>143 000 000</u>
Omløpsmidler			
Fordringer			
Kundefordringer		3 437 912	2 708 275
Andre kortsiktige fordringer		1 968 016	3 388 131
Sum fordringer		<u>5 405 927</u>	<u>6 096 406</u>
Bankinnskudd, kontanter o.l.	6	10 033 802	12 189 995
Sum omløpsmidler		<u>15 439 729</u>	<u>18 286 401</u>
SUM EIENDELER		<u>142 293 054</u>	<u>161 286 401</u>



Meling Supply AS			
BALANSE PR 31.12.			
	Note	2021	2020
EGENKAPITAL OG GJELD			
EGENKAPITAL			
Innskutt egenkapital			
Aksjekapital	1, 2	124 500 000	124 500 000
Sum innskutt egenkapital		<u>124 500 000</u>	<u>124 500 000</u>
Opptjent egenkapital			
Udekket tap		-131 205 555	-116 017 161
Sum opptjent egenkapital	2	<u>-131 205 555</u>	<u>-116 017 161</u>
Sum egenkapital		<u>-6 705 555</u>	<u>8 482 839</u>
GJELD			
Annen langsiktig gjeld			
Gjeld til kredittinstitusjoner		132 750 000	137 175 000
Øvrig langsiktig gjeld		10 639 345	10 608 176
Sum annen langsiktig gjeld	3	<u>143 389 345</u>	<u>147 783 176</u>
Kortsiktig gjeld			
Leverandørgjeld		1 869 902	2 118 607
Betalbar skatt	4	3 285	3 294
Annen kortsiktig gjeld	3	3 736 077	2 898 485
Sum kortsiktig gjeld		<u>5 609 264</u>	<u>5 020 386</u>
Sum gjeld		<u>148 998 608</u>	<u>152 803 562</u>
SUM EGENKAPITAL OG GJELD		<u>142 293 054</u>	<u>161 286 401</u>
Stavanger, 30.06.2022			
 Harald Odd Meling Styreformann	 Olav Harald Meling Styremedlem/Daglig leder	 Torstein Obrestad Meling Styremedlem	



Meling Supply AS

Noter til årsregnskapet 2021

Regnskapsprinsipper

Meling Supply AS er et aksjeselskap registrert i Norge. Selskapets hovedkontor er lokalisert i Stavanger. Selskapet er en del av konsernet O H Meling & CO AS. Konsernregnskapet kan fås utlevert på OH Meling & Co AS sitt hovedkontor, adressen er Paradisveien 28, 4012 Stavanger.

Årsregnskapet er satt opp i samsvar med regnskapsloven og god regnskapskikk for små foretak.

Inntektsføring- og kostnadsføringstidspunkt - sammenstilling

Inntekt resultatføres som hovedregel når den er opptjent. Utgifter sammenstilles med og kostnadsføres samtidig med de inntekter utgiftene kan henføres til. Utgifter som ikke kan henføres direkte til inntekter, kostnadsføres når de påløper.

Klassifisering og vurdering av balanseposter

Omløpsmidler og kortsiktig gjeld omfatter poster som forfaller til betaling innen ett år etter transaksjonstidspunktet. Anleggsmidler er eiendeler bestemt til varig eie og bruk. Langsiktig gjeld er gjeld som forfaller senere enn ett år etter transaksjonsdagen.

Omløpsmidler vurderes til laveste av anskaffelseskost og virkelig verdi. Kortsiktig gjeld balanseføres til nominelt beløp på etableringstidspunktet.

Anleggsmidler vurderes til anskaffelseskost. Varige anleggsmidler avskrives etter en fornuftig avskrivningsplan. Anleggsmidlene nedskrives til virkelig verdi ved verdifall som ikke forventes å være forbigående. Langsiktig gjeld med unntak av andre avsetninger balanseføres til nominelt beløp på etableringstidspunktet.

Fordringer

Kundefordringer og andre fordringer er oppført i balansen til pålydende etter fradrag for avsetning til forventet tap. Avsetning til tap gjøres på grunnlag av individuelle vurderinger av de enkelte fordringene. I tillegg gjøres det for øvrige kundefordringer en uspesifisert avsetning for å dekke antatt tap.

Pengeposter i utenlandsk valuta

Alle pengeposter i utenlandsk valuta omregnes til kurs på balansedagen.

Varige driftsmidler

Hver del av anleggsmiddelet som har en vesentlig verdi av totalkostnad blir avskrevet separat og lineært over anleggsmiddelets utnyttbare levetid. Komponenter med samme levetid blir avskrevet som en komponent. Avskrivningsperiode og -metode blir vurdert ved hver balansedag for å sikre at metoden og perioden som brukes samsvarer med anleggsmiddelets økonomiske realiteter. Tilsvarende gjelder for skipets restverdi.

Kostnaden ved periodisk vedlikehold blir aktivert og avskrevet frem til neste periodiske vedlikehold, hovedsakelig over 24 - 30 måneder.

Anleggsmidlene blir vurdert for mulige nedskrivingsbehov ved hver balansedag. Hvis balanseført verdi er høyere enn både netto salgsverdi og gjenvinnbart beløp (nåverdi ved fortsatt bruk/eie), foretas det nedskrivning til det høyeste av netto salgsverdi og gjenvinnbart beløp. Tidligere nedskrivninger, reverseres hvis forutsetningene for nedskrivningen ikke lenger er til stede.

Skatt

Selskapet beskattes under den norske raderibeskatningsordningen og er skattepliktig for netto finansinntekter, mens løpende inntekter fra rederivirksomhet er unntatt fra beskatning. Netto finansunderskudd blir fremført i senere års netto finansinntekt. Utsatt skattefordel blir beregnet til 22 % av fremførbart netto finansunderskudd. Utsatt skattefordel balanseføres ikke grunnet usikkerhet vedrørende fremtidig anvendelse.



Meling Supply AS

Noter til årsregnskapet 2021

Note 1

Andelshaverinformasjon og selskapskapital

Eierstruktur

Aksjonær	Andel aksjekapital	Eierprosent
O. H. Meling & Co AS	124 500 000	100 %
Sum	124 500 000	100 %

	Antall	Pålydende	Bokført
Aksjekapital	41 500	3 000	124 500 000

Note 2

Egenkapital

	Aksje- kapital	Annen egenkapital	Sum
Egenkapital pr 01.01	124 500 000	-116 017 161	8 482 839
Årets resultat	-	-15 188 394	-15 188 394
Egenkapital pr. 31.12	124 500 000	-131 205 555	-6 705 555

Note 3

Fordringer og gjeld

	2021	2020
Fordringer med forfall senere enn ett år	-	-
Langsiktig gjeld med forfall senere enn fem år	10 639 345	10 608 176
<u>Spesifikasjon langsiktig gjeld til foretak i samme konsern</u>		
Siddis Skipper II AS	-	-
Siddis Mariner AS	5 000 000	5 000 000
Stavanger Offshore AS	3 148 129	3 116 960
O.H. Meling Tankers AS	931 000	931 000
O H Meling & Co AS	1 560 216	1 560 216
Sum	10 639 345	10 608 176

Gjeld til kredittinstitusjoner

Selskapet tok 10. juli 2014 opp et lån i Sparebank 1 SR Bank på NOK 219 300 000.

Låneforfall for fasiliteten var juni 2022, men 01. april 2022 ble låneavtalen forlenget og endret. Nytt låneforfall er 16.07.2025.

Av selskapets bokførte gjeld inkludert påløpte rentekostnader, er NOK 133 725 343 sikret ved pant i skipet.

Skipets bokførte verdi pr. 31.12.21 er MNOK 126,9.

Skipet var i tillegg stillet som sikkerhet for Siddis Mariner AS sin langsiktige gjeld til SR Bank per 31.12.2021. Sikkerheten er krysspant, dermed er også skipet Siddis Mariner stilt til sikkerhet for gjelden til Meling Supply.

Per 31.12.21 er Siddis Mariner AS skyldig 120 955 041 inkludert påløpte renter.

I forbindelse med forlengelse av låneavtalen ble krysspantet fjernet, og er dermed ikke gjeldende fra 01.04.2022.

Selskapet hadde per 31.12 følgende covenants:

- Minimum markedsverdi på skip ift lånebeløp
- Minimum kontant/bank beholdning
- Positiv arbeidskapital

Selskapet oppfyller lånevilkårene per 31.12.21.

I forbindelse med endring av låneavtalen i 2022 ble covenantskravet til markedsverdi på skipet fjernet, mens de to andre er gjeldende.

Selskapet har fra mars 2022 til og med 31.12.2022 fått waiver for nøkkeltallskrav knyttet til minimum bankbeholdning.



Meling Supply AS

Noter til årsregnskapet 2021

Note 4	Skattekostnad	
	2021	2020
Renteinntekt	4 986	24 529
Finanskostnad	-	-5 523
Fradragsberettiget valutatap/skattepliktig valutagevinst	478	-1 498
Gjeldsrentefradrag	-438 023	-689 588
Realisert gevinst/tap på renteswap	-327 073	214 933
Skattepliktig resultat, rederiligning	-759 632	-457 148
Anvendelse av fremførbart underskudd		0
Skattepliktig resultat	-759 632	-457 148
Betalbar skatt i balansen på årets resultat	0	0
Tonnasjeskatt	3 285	3 294
Sum betalbar skatt i balansen	3 285	3 294
Oversikt midlertidige forskjeller		
Underskudd til fremføring	-33 646 649	-32 887 017
Grunnlag utsatt skattefordel/utsatt skatt	-33 646 649	-32 887 017
Utsatt skattefordel 22%	-7 402 263	-7 235 144
Utsatt skattefordel balanseføres ikke i henhold til unntaksreglene for små foretak.		
Spesifikasjon av skattekostnad		
Betalbar skatt	-	-
Endring utsatt skatt	-	-
Årets skattekostnad	-	-

Tonnasjeskatt klassifiseres som annen driftskostnad, ikke som skattekostnad.

Note 5 Lønnskostnader, antall ansatte, godtgjørelser

Bemanning

Selskapet har ingen ansatte. O.H. Meling & Co AS har iht avtale ansvaret for bemanning av skipet. Hele mannskapet er ansatt hos O.H. Meling & Co AS og O.H. Meling & Co AS belaster Meling Supply AS for alle mannskapskostnader.

Revisor

Revisjonshonoraret utgjør følgende:	2021	2020
Lovpålagt revisjon eksl. mva	75 752	92 500
Andre attestasjonstjenester eksl. mva	8 000	7 500
Skatterådgivning eksl. mva	8 000	2 750
Totalt	91 752	102 750

Det er ikke kostnadsført styrehonorar i 2021

Det foreligger ingen sluttvederlagsordning for styrets formann.

Note 6 Bankinnskudd

Selskapet har et bankinnskudd pr. 31.12.21 på NOK 10 033 802. Selskapet har ingen bundne midler.



Meling Supply AS

Noter til årsregnskapet 2021

Note 7

Driftsmidler

	Skip	Balanseført periodisk vedlikehold	Driftsløsøre, inventar o.l.	SUM	2020
Anskaffelseskost 01.01	257 401 395	12 292 082	303 171	269 996 648	269 243 059
Tilgang	163 895		0	163 895	1 079 347
Avgang	0	0	0	0	0
Anskaffelseskost 31.12	257 565 290	12 292 082	303 171	270 160 543	270 322 406
Akkumulert avskrivning pr 1.1.	-92 617 286	-8 211 414	-176 843	-101 005 543	-84 304 571
Årets ordinær avskrivning	-14 102 138	-2 107 380	-101 052	-16 310 570	-17 026 730
Akkumulerte avskrivninger 31.12.	-106 719 424	-10 318 794	-277 895	-117 316 113	-101 331 301
Akkumulert nedskrivning pr 1.1.	-25 991 105	0	0	-25 991 105	-21 300 954
Årets nedskrivning	0	0	0	0	-4 690 151
Akkumulerte nedskrivninger 31.12.	-25 991 105	0	0	-25 991 105	-25 991 105
Balanseført verdi per 31.12	124 854 761	1 973 288	25 276	126 853 325	143 000 000
Årets avskrivninger	-14 102 138	-2 107 380	-101 052	-16 310 570	-17 026 730
Årets nedskrivninger	0	0	0	0	-5 000 000

Avskrivning over antall år:

Skrog, utstyr og motor	27 år
Spesialutstyr	15 år

Fallende spotrater i markedet har de senere år indikert verdifall på skipet. Mot slutten av 2021 har det vært bedring i markedssituasjonen.

Det er derfor foretatt verddivurdering av balanseført verdi på Siddis Sailor opp mot virkelig verdi.

Selskapet har innhentet megleranslag fra uavhengige skipsmeglere for å vurdere skipets virkelig verdi, samt gjennomført egne bruksverdieregninger for å underbygge megleranslagene.

Selskapet har inngått en tre-årig kontrakt med utleie av skip på Bareboat vilkår som danner grunnlaget for verddivurdering de første årene.

Selskapets vurdering er at det ikke foreligger behov for å gjennomføre nedskrivninger på Siddis Sailorm men finner heller ikke rom for å reversere tidligere års nedskrivninger, da det fortsatt er markedsusikkerhet knyttet til ratene etter endt Bareboat kontrakt.

Note 8

Fortsatt drift

Årsregnskapet er avlagt under forutsetning om fortsatt drift.

Selskapet har i 2021 betalt reduserte avdrag og har fått reduserte avdrag også for 2022. Selskapet har en konstruktiv dialog med selskapets bankforbindelse, og har i 2022 forlenget låneavtalen til 2025, se note 3 og 9.

Det vises også til note 9 hvor det er beskrevet at selskapet har inngått en utgående Bareboat kontrakt som sikrer positiv kontantstrøm fra drift i kontraktens løpetid over de neste tre årene frem til februar 2025.

Usikkerheten er dermed i det vesentlige knyttet til rentenivået, hvor styret forventer rentehevinger fremtiden.

Selskapet har fått waiver fra banken ut 2022 knyttet til overholdelse av minimums likviditetsnivå.

Basert på selskapets prognoser anser styret at det er høyst realistisk å kunne oppfylle sine forplikelser løpende.



Meling Supply AS

Noter til årsregnskapet 2021

Note 9

Hendelser etter balansedagen

Selskapet har i 2022 forlenget eksisterende låneavtale til juli 2025, samt fått waiver på lånevilkår knyttet til minimums likviditetsbeholdning ut 2022.

Selskapets skip inngikk i februar 2022 en utgående Bareboat kontrakt, med tre års varighet.

Russlands invasjon av Ukraina i februar har skapt uro i Europa. Foreløpig har ikke invasjonen hatt vesentlige negative effekter for selskapet, hverken knyttet til inntektsnivå eller kostnader. Basert på at selskapet nettopp har inngått en treårig utgående bareboat kontrakt anser styret at invasjonen ikke vil gi særlige negative effekter på selskapet knyttet til operasjonell drift. Uroen forventes derimot å påvirke fremtidig rentenivå.



Til generalforsamlingen i Meling Supply AS

Uavhengig revisors beretning

Konklusjon

Vi har revidert årsregnskapet til Meling Supply AS som består av balanse per 31. desember 2021, resultatregnskap for regnskapsåret avsluttet per denne datoen og noter til årsregnskapet, herunder et sammendrag av viktige regnskapsprinsipper.

Etter vår mening

- oppfyller årsregnskapet gjeldende lovkrav, og
- gir årsregnskapet et rettviseende bilde av selskapets finansielle stilling per 31. desember 2021, og av dets resultater for regnskapsåret avsluttet per denne datoen i samsvar med regnskapslovens regler og god regnskapsskikk i Norge.

Grunnlag for konklusjonen

Vi har gjennomført revisjonen i samsvar med de internasjonale revisjonsstandardene International Standards on Auditing (ISA-ene). Våre oppgaver og plikter i henhold til disse standardene er beskrevet nedenfor under *Revisors oppgaver og plikter ved revisjonen av årsregnskapet*. Vi er uavhengige av selskapet slik det kreves i lov, forskrift og International Code of Ethics for Professional Accountants (inkludert internasjonale uavhengighetsstandarder) utstedt av the International Ethics Standards Board for Accountants (IESBA-reglene), og vi har overholdt våre øvrige etiske forpliktelser i samsvar med disse kravene. Innhentet revisjonsbevis er etter vår vurdering tilstrekkelig og hensiktsmessig som grunnlag for vår konklusjon.

Styrets og daglig leders ansvar for årsregnskapet

Styret og daglig leder (ledelsen) er ansvarlige for å utarbeide årsregnskapet og for at det gir et rettviseende bilde i samsvar med regnskapslovens regler og god regnskapsskikk i Norge. Ledelsen er også ansvarlig for slik internkontroll som den finner nødvendig for å kunne utarbeide et årsregnskap som ikke inneholder vesentlig feilinformasjon, verken som følge av misligheter eller utilsiktede feil.

Ved utarbeidelsen av årsregnskapet må ledelsen ta standpunkt til selskapets evne til fortsatt drift og opplyse om forhold av betydning for fortsatt drift. Forutsetningen om fortsatt drift skal legges til grunn for årsregnskapet så lenge det ikke er sannsynlig at virksomheten vil bli avvirket.

Revisors oppgaver og plikter ved revisjonen av årsregnskapet

Vårt mål er å oppnå betryggende sikkerhet for at årsregnskapet som helhet ikke inneholder vesentlig feilinformasjon, verken som følge av misligheter eller utilsiktede feil, og å avgi en revisjonsberetning som inneholder vår konklusjon. Betyggende sikkerhet er en høy grad av sikkerhet, men ingen garanti for at en revisjon utført i samsvar med ISA-ene, alltid vil avdekke vesentlig feilinformasjon som eksisterer. Feilinformasjon kan oppstå som følge av misligheter eller utilsiktede feil. Feilinformasjon blir vurdert som vesentlig dersom den enkeltvis eller samlet med rimelighet kan forventes å påvirke økonomiske beslutninger som brukerne foretar basert på årsregnskapet.

PricewaterhouseCoopers AS, Kanalsletta 8, Postboks 8017, NO-4068 Stavanger

T: 02316, org. no.: 987 009 713 MVA, www.pwc.no

Statsautoriserte revisorer, medlemmer av Den norske Revisorforening og autorisert regnskapsførerselskap



For videre beskrivelse av revisors oppgaver og plikter vises det til:
<https://revisorforeningen.no/revisjonsberetninger>

Stavanger, 30. juni 2022
PricewaterhouseCoopers AS

Tom Notland
Statsautorisert revisor
(elektronisk signert)



 Securely signed with Brevio

Revisjonsberetning

Signers:

Name	Method	Date
Notland, Tom	BANKID_MOBILE	2022-07-04 16:39

This document package contains:

- Closing page (this page)
- The original document(s)
- The electronic signatures. These are not visible in the document, but are electronically integrated.



This file is sealed with a digital signature.
The seal is a guarantee for the authenticity
of the document.