



ÅRSREGNSKAPET FOR REGNSKAPSÅRET 2022 - GENERELL INFORMASJON

Enheten

Organisasjonsnummer:	937 948 212
Organisasjonsform:	Aksjeselskap
Foretaksnavn:	AS HADELAND GLASSVERK
Forretningsadresse:	Glassverkvegen 9 3520 JEVNAKER

Regnskapsår

Årsregnskapets periode:	01.01.2022 - 31.12.2022
-------------------------	-------------------------

Konsern

Morselskap i konsern:	Ja
Konsernregnskap lagt ved:	Nei

Regnskapsregler

Regler for små foretak benyttet:	Nei
Benyttet ved utarbeidelsen av årsregnskapet til selskapet:	Regnskapslovens alminnelige regler

Årsregnskapet fastsatt av kompetent organ

Bekreftet av representant for selskapet:	Atle Brynestad
Dato for fastsettelse av årsregnskapet:	30.06.2023

Grunnlag for avgivelse

År 2022: Årsregnskapet er elektronisk innlevert
År 2021: Tall er hentet fra elektronisk innlevert årsregnskap fra 2022

Det er ikke krav til at årsregnskapet m.v. som sendes til Regnskapsregisteret er undertegnet. Kontrollen på at dette er utført ligger hos revisor/enhetens øverste organ. Sikkerheten ivaretas ved at innsender har rolle/rettighet for innsending av årsregnskapet via Altinn, og ved at det bekreftes at årsregnskapet er fastsatt av kompetent organ.

Brønnøysundregistrene, 06.08.2024



Resultatregnskap

Beløp i: NOK	Note	2022	2021
RESULTATREGNSKAP			
Inntekter			
Salgsinntekt	1	241 377 736	221 754 987
Annen driftsinntekt	1	2 353 808	341 332
Sum inntekter		243 731 543	222 096 319
Kostnader			
Varekostnad	1, 2	96 569 299	76 486 060
Lønnskostnad	3	93 277 951	81 248 084
Avskrivning av driftsmidler og immaterielle eiendeler	4, 5	7 138 321	7 034 911
Annen driftskostnad	1, 3	45 634 506	49 016 279
Sum kostnader		242 620 076	213 785 334
Driftsresultat		1 111 467	8 310 985
Finansinntekter og finanskostnader			
Renteinntekt fra foretak i samme konsern	6	319 001	289 214
Annen finansinntekt		128 296	67 944
Sum finansinntekter		447 297	357 158
Rentekostnad til foretak i samme konsern	1, 6	1 824 455	1 256 550
Annen rentekostnad		461 189	357 630
Annen finanskostnad		874 305	386 012
Sum finanskostnader		3 159 948	2 000 192
Netto finans		-2 712 652	-1 643 034
Ordinært resultat før skattekostnad		-1 601 184	6 667 951
Skattekostnad på resultat	7	-304 053	1 484 093
Ordinært resultat etter skattekostnad		-1 297 131	5 183 858
Årsresultat	8	-1 297 131	5 183 858
Årsresultat etter minoritetsinteresser		-1 297 131	5 183 858
Totalresultat		-1 297 131	5 183 858



Resultatregnskap

Beløp i: NOK	Note	2022	2021
Overføringer og disponeringer			
Avsatt til annen egenkapital		-1 297 131	5 183 858
Sum overføringer og disponeringer		-1 297 131	5 183 858



Balanse

Beløp i: NOK	Note	2022	2021
BALANSE - EIENDELER			
Anleggsmidler			
Immaterielle eiendeler			
Konsesjoner, patenter o.l.	4	549 408	646 513
Utsatt skattefordel	7	6 079 633	5 534 858
Sum immaterielle eiendeler		6 629 041	6 181 371
Varige driftsmidler			
Tomter, bygninger o.a. fast eiendom	5, 9	8 109 665	11 733 467
Maskiner og anlegg	5, 9	13 418 032	11 445 274
Driftsløsøre, inventar o.a. utstyr	5, 9	114 123	575 195
Sum varige driftsmidler		21 641 820	23 753 936
Finansielle anleggsmidler			
Investering i datterselskap	10	558 735	30 000
Investering i annet foretak i samme konsern	10		
Investeringer i tilknyttet selskap	10		
Andre langsiktige fordringer		36 271	36 271
Sum finansielle anleggsmidler		595 006	66 271
Sum anleggsmidler		28 865 867	30 001 578
Omløpsmidler			
Varer			
Lager av varer og annen beholdning	2, 9	45 742 394	42 927 287
Sum varer		45 742 394	42 927 287
Fordringer			
Kundefordringer	9	14 901 353	14 986 563
Kundefordringer på selskap i samme konsern	6	5 325 979	1 678 591
Andre kortsiktige fordringer		1 912 826	1 581 233
Konsernfordringer	6	16 122 244	6 989 434
Sum fordringer		38 262 403	25 235 821
Bankinnskudd, kontanter og lignende			
Bankinnskudd, kontanter o.l.	11	2 844 963	3 984 809



Balanse

Beløp i: NOK	Note	2022	2021
Sum bankinnskudd, kontanter og lignende		2 844 963	3 984 809
Sum omløpsmidler		86 849 760	72 147 917
SUM EIENDELER		115 715 627	102 149 495

BALANSE - EGENKAPITAL OG GJELD

Egenkapital

Innskutt egenkapital

Aksjekapital	12	4 500 000	4 500 000
Overkurs		21 530 644	21 530 644
Sum innskutt egenkapital		26 030 644	26 030 644

Opptjent egenkapital

Annen egenkapital		2 336 468	4 487 068
Sum opptjent egenkapital		2 336 468	4 487 068

Sum egenkapital

8	28 367 112	30 517 712
---	-------------------	-------------------

Gjeld

Langsiktig gjeld

Annen langsiktig gjeld

Gjeld til kredittinstitusjoner	9	7 777 777	8 888 888
Sum annen langsiktig gjeld		7 777 777	8 888 888

Sum langsiktig gjeld

7 777 777	8 888 888
------------------	------------------

Kortsiktig gjeld

Leverandørgjeld	6	20 231 461	19 497 503
Betalbar skatt	7		
Skyldig offentlige avgifter		12 492 773	12 896 540
Kortsiktig konserngjeld	6, 9, 11	39 080 992	23 459 978
Annen kortsiktig gjeld		7 765 512	6 888 874
Sum kortsiktig gjeld		79 570 738	62 742 896



Balanse

Beløp i: NOK	Note	2022	2021
Sum gjeld		87 348 515	71 631 784
SUM EGENKAPITAL OG GJELD		115 715 627	102 149 495

Årsberetning HG til signering

Dokumentet er signert digitalt av følgende undertegnere:

- Ro, Knut Oscar Frogh (14.12.1950), signert 28.08.2023 med Signicat Sign BANKID



Det signerte dokumentet inneholder

- En forside med informasjon om signaturene
- Alle originaldokumenter med signaturer på hver side
- Digitale signaturer



Dokumentet er forseglet av Posten Norge

Signeringen er gjort med digital signering levert av Posten Norge AS. Posten garanterer for autenticiteten og forseglingen av dette dokumentet.



Slik ser du at signaturene er gyldig

Hvis du åpner dette dokumentet i Adobe Reader, skal det stå øverst at dokumentet er sertifisert av Posten Norge AS. Dette garanterer at innholdet i dokumentet ikke er endret etter signering.



AS Hadeland Glassverk

Org nr. 937 948 212

ÅRSBERETNING 2022

Virksomhetens art og beliggenhet

AS Hadeland Glassverk ligger i Jevnaker Kommune i Viken fylke. Selskapet designer, produserer og markedsfører håndlaget glass og krystall, og er samtidig en av Norge største og mest besøkte turist attraksjoner. Besøksenteret består av museum, galleri, fem spisesteder og en rekke butikker innen varehandel der konsernets egenproduserte varer har en sterk fremtreden. Selskapet eies 100% av 3 Norske Handel og Industri AS og har hovedkontor i Asker med daglig ledelse og administrasjon lokalisert på Hadeland.

Virksomhetens økonomiske utvikling og stilling

Omsetningen i 2022 ble 241,4 millioner kroner mot 221,1 mill i 2021. En økning på 9 %. Styret er godt fornøyd med at bedriften fikk et positivt EBITDA resultat på 8,2 mill med tanke på alle utfordringer gjennom 2022. Tilsvarende for 2021 var 15,3 mill. Gjennom 2022 ble strømkostandene sterkt økende og bedriften så seg nødt til å permittere 75 ansatte på slutten av året. Når strømprisen falt gjennom vinter og våren 2023, så har bedriften hatt mulighet til å ta ansatte tilbake til jobb. Bedriften jobber nå for å produsere mer kraft lokalt i egen regi, og med det gjøre seg mindre avhengig av prisen på strøm som i stor grad blir fastsatt av utenlandske aktører. Det er gjort investeringer i både produksjon, organisasjon og kompetanse for å satse mer på salg av belysning i fremtiden. Selskapet har en tilfredsstillende likviditetssituasjon og bokført egenkapital utgjør 29,2 millioner

Det er fortsatt produksjon på Hadeland Glassverk og alle de store klassikerne som Tangen, Finn, Marie, Per Gynt mv. produseres 100 % på glassverket. Andel av antall produkter som er produsert og solgte er sterkt økende på varer som blir produsert på Glassverket vårt her i Norge. Det satses også på produksjon av belysning og gjennom 2022 har bedriften fått 40 nye kunder i andre land. Selskapet er eksponert for risiko knyttet til varehandel og generell utvikling i norsk økonomi. Omsetningen varierer med årets sesonger og et aktivt konkurrerende marked.

Fortsatt drift

Etter styrets oppfatning gir det fremlagte resultatregnskap og balanse med tilhørende noter informasjon om årets drift og stillingen ved årsskiftet. Det forventes et godt positivt resultat for 2023. Det har ikke inntruffet forhold etter regnskapsårets utgang som er av betydning for bedømmelsen av selskapet. Forutsetningen om fortsatt drift er til stede og årsregnskapet for 2022 er satt opp under denne forutsetningen.

Forskning og utvikling

Selskapet arbeider kontinuerlig med utvikling av nye produkter, effektivisering av produksjonsprosesser og nytenkning innen gassforedling.

Arbeidsmiljø /likestilling

Ved utgangen av 2022 hadde bedriften 112 ansatte, totalt for året 137 årsverk. Det er mange sesong ansatte. Av dette var det 54 kvinner og 58 menn. Arbeidsmiljøet er tilfredsstillende. Samarbeidet mellom ledelse og de ansattes organisasjoner har vært godt også i 2022. Det er ikke registrert arbeidsulykker på personer og materiell i 2022. Styret består av 3 menn og 1 kvinne samt 1 observatør. Ledergruppen består av 5 kvinner og 4 menn. Det søkes å legge til rette for likestilling i virksomheten og forhindre forskjellsbehandling i strid med lov om likestilling mellom kjønnene.

Bedriften forholder seg til Diskrimineringsloven, hvis formål er å fremme likestilling, sikre muligheter og rettigheter og å hindre diskriminering på grunn av etnisitet, nasjonal opprinnelse, avstamning, hudfarge, språk, religion og livssyn. Selskapet arbeider målrettet og planmessig for å fremme lovens formål innenfor virksomheten.

Se www.3norske.no for likestillingsredegjørelse

Dokumentet er signert digitalt av:

- Ro, Knut Oscar Frogh (14.12.1950), 28.08.2023

Forseglet av



Posten Norge



Indre og Ytre miljø

AS Hadeland Glassverk viderefører sine aktiviteter på Helse, Miljø og Sikkerhet og arbeider aktivt med å forebygge arbeidsulykker og yrkesrelaterte sykdommer. Sykefraværet for 2022 var 9,1 % mot 4,9% i 2021. Selskapets ledelse har i samarbeid med AMU vurdert at det ikke er grunnlag for å iverksette noen tiltak for å redusere langtidssykefraværet. Ledelsen vil følge sykefraværet tett og iverksette evt. tiltak dersom det er behov for dette i 2023.

Utslipp til bedriftens ytre miljø er i tråd med gjeldende utslippstillatelser. Spesialavfall leveres til godkjent mottaker.

Åpenhetsloven

Redegjørelsen etter åpenhetsloven er tilgjengeliggjort på selskapets hjemmeside:
<https://www.3norske.no/apenhetsloven/>

Ikke vesentlig usikkerhet om fortsatt drift

Styret er av den oppfatning at selskapets soliditet og likviditet anses tilfredsstillende. Videre opplever styret at effekten av de igangsatte tiltakene er positive for selskapets fremtidsutsikter. Vi vurderer selskapet til å være så solid og ha så god likviditet at det ikke er knyttet vesentlig usikkerhet om fortsatt drift, jfr. Regnskapsloven § 7-46. Det presiseres at regnskapet er satt opp etter forutsetning om fortsatt drift etter Regnskapsloven § 4-5.

Finansiell risiko

Selskapet har begrenset risiko knyttet til kreditt, likviditet og valuta. Selskapet er i liten grad eksponert for endringer i valutakurser ettersom det totalt sett er lite kjøp og salg i annen valuta enn norske kroner. Selskapet er noe eksponert mot endringer i rentenivået, da selskapets langsiktige gjeld har flyende rente. Risiko knyttet til likviditet er minimert gjennom regulering av rammebeløp innenfor konsernets kassakreditt og interne låneavtaler. Ledelsen har iverksatt en rekke tiltak slik som oppgradering av selskapets systemer, videreutvikling av organisasjonen og økt satsing på bedriftsgavemarkedet. Det forventes at dette arbeidet gir positive resultater i tiden fremover.

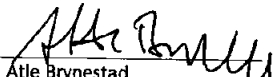
Selskapet har i liten grad risiko med kreditter til kunder ettersom oppgjør i all hovedsak finner sted i butikk og andel bedriftskunder med kreditt er begrenset. Markedet for glass og porselen er preget av hard konkurranse, men markedsrisikoen ansees som begrenset da selskapets varemerker er svært anerkjente.

Redegjørelse for årsregnskapet


Etter styrets oppfatning gir fremlagt resultatregnskap og balanse med noter uttrykk for virksomhetens resultat for 2022 og økonomiske stilling ved årsskiftet. Det er ikke tegnet forsikring for styrets medlemmer og daglig leder for deres mulige ansvar overfor foretaket og tredjepersoner.


Billingsstad, Asle 30/6 2023


I styret for AS Hadeland Glassverk


Atle Brynestad
Styrets leder og daglig leder

Knut Ro
Styremedlem


Siv Von Schack
Styremedlem (ansattes rep)


Sten Otto Mikkelsen
Styremedlem (ansattes rep)


Asle Bakken
Styremedlem (ansattes rep)

Dokumentet er signert digitalt av:

- Ro, Knut Oscar Frogh (14.12.1950), 28.08.2023

Forseglet av



Posten Norge



Årsregnskap HG til signering

Dokumentet er signert digitalt av følgende undertegnere:

- Mikkelsen, Sten Otto (14.01.1964), signert 31.08.2023 med Signicat Sign BANKID
- Schack, Siv Eugenie von (03.01.1971), signert 28.08.2023 med Signicat Sign BANKID
- Ro, Knut Oscar Frogh (14.12.1950), signert 28.08.2023 med Signicat Sign BANKID



Det signerte dokumentet inneholder

- En forside med informasjon om signaturene
- Alle originaldokumenter med signaturer på hver side
- Digitale signaturer



Dokumentet er forseglet av Posten Norge

Signeringen er gjort med digital signering levert av Posten Norge AS. Posten garanterer for autenticiteten og forseglingen av dette dokumentet.



Slik ser du at signaturene er gyldig

Hvis du åpner dette dokumentet i Adobe Reader, skal det stå øverst at dokumentet er sertifisert av Posten Norge AS. Dette garanterer at innholdet i dokumentet ikke er endret etter signering.



Årsregnskap 2022 AS Hadeland Glassverk

Organisasjonsnr: 937 948 212

Dokumentet er signert digitalt av:

- Mikkelsen, Sten Otto (14.01.1964), 31.08.2023
- Schack, Siv Eugenie von (03.01.1971), 28.08.2023
- Ro, Knut Oscar Frogh (14.12.1950), 28.08.2023

Forseglet av



Posten Norge



Resultatregnskap AS Hadeland Glassverk

Driftsinntekter og driftskostnader	Note	2022	2021
Salgsinntekt	1	241 377 736	221 754 987
Annen driftsinntekt	1	2 353 808	341 332
Sum driftsinntekter		243 731 543	222 096 319
Varekostnad	1, 2	96 569 299	76 486 060
Lønnskostnad	3	93 277 951	81 248 084
Avskrivning av driftsmidler og immaterielle eiendeler	4, 5	7 138 321	7 034 911
Annen driftskostnad	1, 3	45 634 506	49 016 279
Sum driftskostnader		242 620 076	213 785 334
Driftsresultat		1 111 467	8 310 985
Finansinntekter og finanskostnader			
Renteinntekt fra foretak i samme konsern	6	319 001	289 214
Annen finansinntekt		128 296	67 944
Rentekostnad til foretak i samme konsern	1, 6	1 824 455	1 256 550
Annen rentekostnad		461 189	357 630
Annen finanskostnad		874 305	386 012
Resultat av finansposter		-2 712 652	-1 643 034
Resultat før skattekostnad		-1 601 184	6 667 951
Skattekostnad på resultat	7	-304 053	1 484 093
Resultat		-1 297 131	5 183 858
Årsresultat	8	-1 297 131	5 183 858
Overføringer			
Avsatt til annen egenkapital		-1 297 131	5 183 858
Sum overføringer		-1 297 131	5 183 858

Dokumentet er signert digitalt av:

- Mikkelsen, Sten Otto (14.01.1964), 31.08.2023
- Schack, Siv Eugenie von (03.01.1971), 28.08.2023
- Ro, Knut Oscar Frogh (14.12.1950), 28.08.2023

Forsiglet av



Posten Norge



Balanse AS Hadeland Glassverk

Eiendeler	Note	2022	2021
Anleggsmidler			
<i>Immaterielle eiendeler</i>			
Konsesjoner, patenter o.l.	4	549 408	646 513
Utsatt skattefordel	7	6 079 633	5 534 858
Sum immaterielle eiendeler		6 629 041	6 181 371
<i>Varige driftsmidler</i>			
Tomter, bygninger o.a. fast eiendom	5, 9	8 109 665	11 733 467
Maskiner og anlegg	5, 9	13 418 032	11 445 274
Driftsløsøre, inventar o.a. utstyr	5, 9	114 123	575 195
Sum varige driftsmidler		21 641 820	23 753 936
Finansielle anleggsmidler			
Investeringer i datterselskap	10	558 735	30 000
Andre langsiktige fordringer		36 271	36 271
Sum finansielle anleggsmidler		595 006	66 271
Sum anleggsmidler		28 865 867	30 001 578
Omløpsmidler			
<i>Varer</i>			
Lager av varer og annen beholdning	2, 9	45 742 394	42 927 287
Sum varer		45 742 394	42 927 287
<i>Fordringer</i>			
Kundefordringer	9	14 901 353	14 986 563
Kundefordringer på selskap i samme konsern	6	5 325 979	1 678 591
Andre kortsiktige fordringer		1 912 826	1 581 233
Konsernfordringer	6	16 122 244	6 989 434
Sum fordringer		38 262 403	25 235 821
<i>Bankinnskudd, kontanter o.l</i>			
Bankinnskudd, kontanter o.l.	11	2 844 963	3 984 809
Sum bankinnskudd, kontanter o.l		2 844 963	3 984 809
Sum omløpsmidler		86 849 760	72 147 917
Sum eiendeler		115 715 627	102 149 495

Dokumentet er signert digitalt av:

- Mikkelsen, Sten Otto (14.01.1964), 31.08.2023
- Schack, Siv Eugenie von (03.01.1971), 28.08.2023
- Ro, Knut Oscar Frogh (14.12.1950), 28.08.2023

Forsølet av




Posten Norge




Balanse AS Hadeland Glassverk


Egenkapital og gjeld	Note	2022	2021
Egenkapital			
<i>Innskutt egenkapital</i>			
Aksjekapital	12	4 500 000	4 500 000
Overkurs		21 530 644	21 530 644
Sum innskutt egenkapital		26 030 644	26 030 644
<i>Opptjent egenkapital</i>			
Annen egenkapital		2 336 468	4 487 068
Sum opptjent egenkapital		2 336 468	4 487 068
Sum egenkapital	8	28 367 112	30 517 712
<hr/>			
Gjeld			
<i>Annen langsiktig gjeld</i>			
Gjeld til kredittinstitusjoner	9	7 777 777	8 888 888
Sum annen langsiktig gjeld		7 777 777	8 888 888
<i>Kortsiktig gjeld</i>			
Leverandørgjeld		14 278 931	16 400 875
Leverandørgjeld til selskap i samme konsern	6	5 952 530	3 096 628
Skyldig offentlige avgifter		12 492 773	12 896 540
Kortsiktig konserngjeld	6, 9, 11	39 080 992	23 459 978
Annen kortsiktig gjeld		7 765 512	6 888 874
Sum kortsiktig gjeld		79 570 738	62 742 896
Sum gjeld		87 348 515	71 631 784
Sum egenkapital og gjeld		115 715 627	102 149 495

Billingsstad, den 24/6/2023
Styret i AS Hadeland Glassverk


Atle Brynestad
Styreleder og daglig leder


Knut Oscar Frogh Ro
styremedlem


Sten Otto Mikkelsen
styremedlem


Siv Eugenie Von Schack
styremedlem

AS Hadeland Glassverk

Side 4

Dokumentet er signert digitalt av:

- Mikkelsen, Sten Otto (14.01.1964), 31.08.2023
- Schack, Siv Eugenie von (03.01.1971), 28.08.2023
- Ro, Knut Oscar Frogh (14.12.1950), 28.08.2023

Forseglet av



Posten Norge



Indirekte kontantstrøm

AS Hadeland Glassverk

Kontantstrømmer fra operasjonelle aktiviteter	Note	2022	2021
Resultat før skattekostnad		-1 601 184	6 667 951
Ordinære avskrivninger		7 138 321	7 034 911
Endring i varelager		-2 815 108	-20 571 491
Endring i kundefordringer		-3 562 178	1 887 424
Endring i leverandørgjeld		733 957	3 981 988
Endring i andre tidsavgrensingsposter		-9 030 051	2 078 447
Netto kontantstrøm fra operasjonelle aktiviteter		-9 136 243	1 079 230
Kontantstrømmer fra investeringsaktiviteter			
Utbetalinger ved kjøp av varige driftsmidler		4 929 099	3 487 175
Utbetalinger ved kjøp av aksjer og andeler i andre foretak		528 735	0
Netto kontantstrøm fra investeringsaktiviteter		-5 457 834	-3 487 175
Kontantstrømmer fra finansieringsaktiviteter			
Utbetalinger ved nedbetaling av kortsiktig gjeld		1 111 111	1 111 112
Netto endring konsernkontoordning		14 565 342	4 414 798
Netto kontantstrøm fra finansieringsaktiviteter		13 454 231	3 303 686
Netto endring i kontanter og kontantekvivalenter		-1 139 846	895 741
Beh. av kont. og kontantekvivalenter ved per. begynnelse		3 984 810	3 089 069
Beh. av kont. og kontantekvivalenter ved per. slutt		2 844 964	3 984 810

Dokumentet er signert digitalt av:

- Mikkelsen, Sten Otto (14.01.1964), 31.08.2023
- Schack, Siv Eugenie von (03.01.1971), 28.08.2023
- Ro, Knut Oscar Frogh (14.12.1950), 28.08.2023

Forsiglet av



Posten Norge



Noter til regnskapet 2022

Regnskapsprinsipper

Årsregnskapet er satt opp i samsvar med regnskapsloven og god regnskapsskikk for øvrige foretak.

Bruk av estimater

Utarbeidelse av regnskap i samsvar med regnskapsloven krever bruk av estimater. Videre krever anvendelse av selskapets regnskapsprinsipper at ledelsen må utøve skjønn. Områder som i stor grad inneholder slike skjønsmessige vurderinger, høy grad av kompleksitet, eller områder hvor forutsetninger og estimater er vesentlige for årsregnskapet, er beskrevet i notene.

Salgsinntekter

Inntekter ved salg av varer og tjenester vurderes til virkelig verdi av vederlaget, netto etter fradrag for merverdiavgift, returer, rabatter og andre avslag.

Salg av varer inntektsføres når risiko og kontroll i all hovedsak er overført kjøperen. Med risiko menes eiendelens gevinst og tapspotensiale mens kontroll defineres som beslutnings og råderett. Erfaringsstall anvendes for å estimere og regnskapsføre avsetninger for kvantumsrabatter og retur på salgstidspunktet.

Salg av tjenester inntektsføres etter hvert som de er levert.

Klassifisering og vurdering av balanseposter

Eiendeler bestemt til varig eie eller bruk er klassifisert som anleggsmidler. Anleggsmidler er vurdert til anskaffelseskost. Omløpsmidler og kortsiktig gjeld omfatter normalt poster som forfaller til betaling innen ett år etter balansedagen, samt poster som knytter seg til varekretsløpet. Omløpsmidler vurderes til laveste verdi av anskaffelseskost og antatt virkelig verdi. Fordringer klassifiseres som omløpsmidler hvis de skal tilbakebetales i løpet av ett år. For gjeld er analoge kriterier lagt til grunn. Første års avdrag på langsiktige fordringer og langsiktig gjeld klassifiseres likevel ikke som omløpsmiddel og kortsiktig gjeld. Enkelte poster er vurdert etter andre regler. Postene det gjelder vil være blant de postene som omhandles nedenfor.

Varige driftsmidler

Varige driftsmidler balanseføres og avskrives lineært til restverdi over driftsmidlenes forventede utnyttbare levetid. Ved endring i avskrivningsplan fordeles virkningen over gjenværende avskrivningstid ("knekkpunktmetoden"). Vedlikehold av driftsmidler kostnadsføres løpende. Påkostninger eller forbedringer tillegges driftsmidlets kostpris og avskrives i takt med driftsmidlet. Skillet mellom vedlikehold og påkostning/forbedring regnes i forhold til driftsmidlets stand ved kjøp av driftsmidlet. Tomter avskrives ikke.

Leide (leasede) driftsmidler balanseføres som driftsmidler hvis lelekontrakten anses som finansiell. Utgifter til leie av øvrige driftsmidler kostnadsføres som operasjonell. Forskuddsbetalinger balanseføres som forskuddsbetalt kostnad, og fordeles over leleperioden.

Nedskrivning av anleggsmidler

Ved indikasjon på at balanseført verdi av et anleggsmiddel er høyere enn virkelig verdi, foretas det test for verdifall. Testen foretas for det laveste nivå av anleggsmidler som har selvstendige kontantstrømmer. Hvis balanseført verdi er høyere enn både salgsverdi og gjenvinnbart beløp, foretas det nedskrivning til det høyeste av salgsverdi og gjenvinnbart beløp. Gjenvinnbart beløp er det høyeste av netto salgsverdi og bruksverdi. Bruksverdi er nåverdi av fremtidige kontantstrømmer knyttet til eiendelen. Tidligere nedskrivninger, med unntak for nedskrivning av goodwill, reverseres hvis grunnlaget for nedskrivningen ikke lenger er til stede.

Varer

Lager av innkjøpte varer er vurdert til det laveste av anskaffelseskost etter FIFO-prinsippet, og netto salgsverdi. For råvarer brukes gjenanskaffelseskost som tilnærming til virkelig verdi. Egentilvirkede ferdigvarer og varer under tilvirkning vurderes til variabel tilvirkningskost.

AS Hadeland Glassverk

Dokumentet er signert digitalt av:

- Mikkelsen, Sten Otto (14.01.1964), 31.08.2023
- Schack, Siv Eugenie von (03.01.1971), 28.08.2023
- Ro, Knut Oscar Frogh (14.12.1950), 28.08.2023

Forseglet av



Posten Norge



Noter til regnskapet 2022

Fordringer

Kundefordringer og andre fordringer er oppført i balansen til pålydende etter fradrag for avsetning til forventet tap. Avsetning for tap gjøres på grunnlag av individuelle vurderinger av de enkelte fordringene. I tillegg gjøres det for øvrige kundefordringer en uspesifisert avsetning for å dekke antatt tap.

Pensjoner

Premier til innskuddsbasert pensjonsordning organisert gjennom livsforsikringselskap kostnadsføres den perioden innskuddet gjelder og inngår blant lønnskostnader i resultatregnskapet. Forpliktelse eller pensjonsmidler knyttet til kollektiv forsikret pensjonsordning balanseføres ikke.

Skatt

Skattekostnaden i resultatregnskapet omfatter både periodens betalbare skatt og endring i utsatt skatt. Utsatt skatt beregnes med 22 % på grunnlag av de midlertidige forskjeller som eksisterer mellom regnskapsmessige og skattemessige verdier, samt eventuelt ligningsmessig underskudd til fremføring ved utgangen av regnskapsåret. Skatteøkende og skattereduserende midlertidige forskjeller som reverserer eller kan reversere i samme periode er utlignet og nettoført. Utsatt skatt på merverdier i forbindelse med oppkjøp av datterselskap blir ikke utlignet.

Oppføring av utsatt skattefordel på netto skattereduserende forskjeller som ikke er utlignet og underskudd til fremføring, er begrunnet med antatt fremtidig inntjening. Utsatt skattefordel som kan balanseføres og utsatt skatt er oppført netto i balansen.

Skatt på avgitt konsernbidrag som er ført som økt kostpris på aksjer i andre selskaper, og skatt på mottatt konsernbidrag som er ført direkte mot egenkapitalen, er ført direkte mot skatt i balansen (føringen skjer mot betalbar skatt hvis konsernbidraget har hatt virkning på betalbar skatt og mot utsatt skatt hvis konsernbidraget har hatt virkning på utsatt skatt).

Valuta

Fordringer og gjeld i utenlandsk valuta vurderes etter kursen ved regnskapsårets slutt. Kursgevinster og kurstap knyttet til varesalg og varekjøp i utenlandsk valuta føres som salgsinntekter og varekostnad.

Kontantstrømpoppstilling

Kontantstrømpoppstillingen utarbeides etter den indirekte metoden. Kontanter og kontantekvivalenter omfatter kontanter, bankinnskudd and andre kortsiktige, likvide plasseringer som umiddelbart og med uvesentlig kursrisiko kan konverteres til kjente kontantbeløp og med gjenværende løpetid mindre enn tre måneder fra anskaffelsesdato.

Note 1 Transaksjoner med nærstående parter

Ytelser til ledende ansatte er omtalt i note 1, og mellomværende med konsernselskaper er omtalt i note 10.

Selskapets transaksjoner med nærstående parter	2022	2021
--	------	------

Salg av varer og tjenester:

Salg av varer:		
Konsernselskaper	4 540 890	3 947 112

Salg av tjenester:		
Konsernselskaper	0	4 606 809

Kjøp av varer og tjenester:

AS Hadeland Glassverk

Dokumentet er signert digitalt av:

- Mikkelsen, Sten Otto (14.01.1964), 31.08.2023
- Schack, Siv Eugenie von (03.01.1971), 28.08.2023
- Ro, Knut Oscar Frogh (14.12.1950), 28.08.2023

Forseglet av



Posten Norge



Noter til regnskapet 2022

Kjøp av varer: Konsernselskaper	47 663 461	45 004 961
Kjøp av tjenester: Konsernselskaper	14 287 697	8 576 133
Rentekostnader	1 824 455	1 256 550

Note 2 Varer

	2022	2021
Råvarer og innkjøpte halvfabrikater	3 084 062	2 781 204
Varer under tilvirkning	1 929 238	1 858 183
Innkjøpte handelsvarer	18 160 472	18 823 585
Egentilvirkede ferdigvarer	22 568 622	19 464 315
Sum	45 742 394	42 927 287

AS Hadeland Glassverk

Dokumentet er signert digitalt av:

- Mikkelsen, Sten Otto (14.01.1964), 31.08.2023
- Schack, Siv Eugenie von (03.01.1971), 28.08.2023
- Ro, Knut Oscar Frogh (14.12.1950), 28.08.2023

Forseglet av



Posten Norge



Noter til regnskapet 2022

Note 3 Lønnskostnader, antall ansatte, godtgjørelser, lån til ansatte m

<u>Lønnskostnader</u>	<u>2022</u>	<u>2021</u>
Lønninger	78 472 775	68 095 293
Arbeidsgiveravgift	10 775 454	10 053 344
Pensjonskostnader	2 186 299	1 851 189
Andre ytelser	1 843 423	1 248 258
Sum	93 277 951	81 248 084

Gjennomsnittlig antall årsverk sysselsatt i regnskapsåret 128 111

<u>Ytelser til ledende personer</u>	<u>Daglig leder</u>
Lønn	0
Pensjonsutgifter	0
Styrehonorar	0
Annen godtgjørelse	0
Sum	0

Det er ikke gitt lån/sikkerhetsstillelse til daglig leder, styrets leder eller andre nærstående parter.

OTP

Selskapet er pliktig til å ha tjenstepensjonsordning etter lov om obligatorisk tjenstepensjon. Selskapets pensjonsordninger tilfredsstiller kravene i denne lov.

Revisor

Kostnadsført honorar til revisor for 2022 utgjør kr 443 032,- eksl.mva.

Lovpålagt revisjon	443 032
Andre tjenester	0
Sum honorar til revisor	443 032

AS Hadeland Glassverk

Dokumentet er signert digitalt av:

- Mikkelsen, Sten Otto (14.01.1964), 31.08.2023
- Schack, Siv Eugenie von (03.01.1971), 28.08.2023
- Ro, Knut Oscar Frogh (14.12.1950), 28.08.2023

Forseglet av



Posten Norge



Noter til regnskapet 2022

Note 4 Immaterielle eiendeler

	Patenter	Nettside	Totalt
Anskaffelseskost 01.01	250 000	473 298	723 298
Tilgang	0		0
Avgang	0	0	0
Anskaffelseskost 31.12	250 000	473 298	723 298
Akk. av-/nedskrivninger 31.12	0	-173 890	-173 890
Balanseført verdi 31.12	250 000	299 408	549 408
Årets avskrivninger	0	76 785	76 785
Avskrivningsplan	Avskrives ikke	Lineær	

Note 5 Varige driftsmidler

	Tomter	Bygninger o.a fast eiendom	Maskiner og anlegg	Driftsløsøre, inventar o.a utstyr	Totalt
Anskaffelseskost 01.01	1 787 593	73 274 224	45 777 066	33 358 417	154 197 301
Tilgang	0	464 456	3 278 798	1 185 845	4 929 099
Avgang	0	0	0		0
Anskaffelseskost 31.12	1 787 593	73 738 680	49 055 864	34 544 262	159 126 400
Akk. av-/nedskrivninger 31.12	0	-67 416 608	-37 145 441	-32 922 531	-137 484 580
Balanseført verdi 31.12	1 787 593	6 322 072	11 910 423	1 621 731	21 641 820
Årets avskrivninger		4 088 258	1 870 632	1 082 325	7 041 215
Avskrivningsplan	Avskrives ikke	Lineær	Lineær	Lineær	
Økonomisk levetid		10-25 år	5-10 år	5-10 år	

Note 6 Mellomværende med selskap i samme konsern

Fordringer	2022	2021
Langsiktige fordringer	0	0
Kundefordringer	5 325 979	1 678 591
Kortsiktige konsernfordringer	15 969 566	8 839 672
Gjeld	2022	2021
Langsiktig gjeld	0	0

AS Hadeland Glassverk

Dokumentet er signert digitalt av:

- Mikkelsen, Sten Otto (14.01.1964), 31.08.2023
- Schack, Siv Eugenie von (03.01.1971), 28.08.2023
- Ro, Knut Oscar Frogh (14.12.1950), 28.08.2023

Forseglet av



Posten Norge



Noter til regnskapet 2022

Leverandørgjeld	5 952 530	3 096 628
Kortsiktig gjeld	39 080 992	8 541 346

AS Hadeland Glassverk

Dokumentet er signert digitalt av:

- Mikkelsen, Sten Otto (14.01.1964), 31.08.2023
- Schack, Siv Eugenie von (03.01.1971), 28.08.2023
- Ro, Knut Oscar Frogh (14.12.1950), 28.08.2023

Forseglet av



Posten Norge



Noter til regnskapet 2022

Note 7 Skatt

Årets skattekostnad	2022	2021
Resultatført skatt på ordinært resultat:		
Betalbar skatt	240 722	1 950 370
Endring i utsatt skattefordel	-544 775	-466 277
Skattekostnad ordinært resultat	-304 053	1 484 093
Skattepliktig inntekt:		
Resultat før skatt	-1 601 184	6 667 951
Permanente forskjeller	219 124	77 921
Endring i midlertidige forskjeller	2 476 251	2 723 210
Avgitt konsernbidrag	-1 094 190	-8 865 316
Anvendelse av fremførbart underskudd	0	-603 766
Skattepliktig inntekt	0	0
Betalbar skatt i balansen:		
Betalbar skatt på årets resultat	240 722	1 950 370
Betalbar skatt på avgitt konsernbidrag	-240 722	-1 950 370
Sum betalbar skatt i balansen	0	0
Beregning av effektiv skattesats		
Resultat før skatt	-1 601 184	6 667 951
Beregnet skatt av resultat før skatt	-352 261	1 466 949
Skatteeffekt av permanente forskjeller	48 207	17 143
Sum	-304 053	1 484 092
Effektiv skattesats	19,0 %	22,3 %

Skatteeffekten av midlertidige forskjeller som har gitt opphav til utsatt skatt og utsatte skattefordeler, spesifisert på typer av midlertidige forskjeller

	2022	2021	Endring
Varige driftsmidler	-27 250 164	-24 740 294	2 509 871
Varebeholdning	0	-1	-1
Fordringer	-384 533	-418 152	-33 619
Sum	-27 634 697	-25 158 447	2 476 251
Grunnlag for utsatt skattefordel	-27 634 697	-25 158 447	2 476 251
Utsatt skattefordel (22 %)	-6 079 633	-5 534 858	544 775

Note 8 Egenkapital

	Aksjekapital	Overkurs	Annen egenkapital	Innskutt egenkapital	Annen egenkapital	Sum egenkapital
Pr. 31.12.2021	4 500 000	21 530 644	0	0	4 487 068	30 517 712
Årets resultat					-1 297 131	-1 297 131
Konsernbidrag avgitt					-853 468	-853 468
Pr 31.12.2022	4 500 000	21 530 644	0	0	2 336 468	28 367 112

A5 Hadeland Glassverk

Dokumentet er signert digitalt av:

- Mikkelsen, Sten Otto (14.01.1964), 31.08.2023
- Schack, Siv Eugenie von (03.01.1971), 28.08.2023
- Ro, Knut Oscar Frogh (14.12.1950), 28.08.2023

Forseglet av



Posten Norge



Noter til regnskapet 2022

Note 9 Fordringer, gjeld, pantstillelser og garantier m.v

Gjeld som er sikret ved pant o.l.	2022	2021
Langsiktig gjeld til kredittinstitusjoner	7 777 777	10 000 000
Trekk konsernkontoordning	27 521 486	12 956 144
Sum	35 299 263	22 956 144

Balansført verdi av pantsatte eiendeler	2022	2021
Tomter, bygninger o.a fast eiendom	8 109 665	15 796 355
Maskiner og anlegg	13 418 032	9 765 992
Driftsløsøre, inventar og utstyr	114 123	2 135 839
Lager av varer og annen beholdning	45 620 655	22 355 796
Kundefordringer	14 675 443	10 926 647
Sum	81 937 918	60 980 629

Driftstilbehør, varelager og kundefordringer er stilt som pant for 3 Norske konsernets gjeld til Sparebank 1 SMN inntill kr 100 000 000. Obligasjonen sikrer en konsernkonto kreditt til 3 Norske AS med datterselskaper. Selskapets andel av innvilget kredittramme er kr 35 000 000 totalt trekk på kassekreditten var kr 27 521 486 pr 31.12.22.

Varelager, driftstilbehør og kundefordringer er stilt som pant inntil kr 120 000 000.

Note 10 Investering i datterselskap, tilknyttet selskap og felleskontrollert virksomhet

Investeringene i datterselskap, tilknyttet selskap og felleskontrollert virksomhet regnskapsføres etter kostmetoden.

Selskap	Forretnings- kontor	Eier- /stemmeandel	EK pr. 01.01	Resultat 2022	EK pr. 31.12
Hadeland Glassverk Kunst & Kulturformidling AS	Slependen	100 %	258 303	0	258 303

AS Hadeland Glassverk er morselskap i et underkonsern og det er ikke utarbeidet konsernregnskap i medhold av regnskapslovens § 3-7.

AS Hadeland Glassverk

Dokumentet er signert digitalt av:

- Mikkelsen, Sten Otto (14.01.1964), 31.08.2023
- Schack, Siv Eugenie von (03.01.1971), 28.08.2023
- Ro, Knut Oscar Frogh (14.12.1950), 28.08.2023

Forseglet av



Posten Norge



Noter til regnskapet 2022

Note 11 Bankinnskudd

	2022	2021
Bundne skattetrekksmidler	2 786 509	3 926 355

Selskapets kassekreditt inngår i kredittfasilitetordning hvor det er gitt kredittramme på kr 100 000 000. AS Hadeland Glassverk har en negativ saldo på ordningen med kr 27 521 486 pr 31.12.2022, som inngår i posten kortsiktig konserngjeld.

Det er knyttet flere covenants krav til konsernkontoordningen, blant annet stiller banken krav til egenkapitalandel og forholdet mellom rentebærende gjeld og EBITDA i konsernet. Pr 31.12.2022 var selskapet i overensstemmelse med låneavtalens krav.

AS Hadeland Glassverk

Dokumentet er signert digitalt av:

- Mikkelsen, Sten Otto (14.01.1964), 31.08.2023
- Schack, Siv Eugenie von (03.01.1971), 28.08.2023
- Ro, Knut Oscar Frogh (14.12.1950), 28.08.2023

Forseglet av



Posten Norge



Noter til regnskapet 2022

Note 12 Antall aksjer, aksjeeiere m

<u>Aksjekapital</u>	<u>Antall</u>	<u>Pålydende</u>	<u>Balanseført</u>
Ordinære aksjer	45 000	100	4 500 000

Aksjekapitalen eies av følgende aksjonærer:

<u>Aksjonærer:</u>	<u>Antall aksjer</u>	<u>Eierandel</u>
3 Norske Handel og Industri AS	45 000	100 %
Sum	45 000	100 %

Selskapet har en aksjeklasse og alle aksjer har lik stemmerett.

Aksjer eiet av styremedlemmer og daglig leder

Atle Brynestad er indirekte 100% av 3 Norske Handel og Industri AS via 3 Norske AS	styrets leder	45 000
--	---------------	--------

AS Hadeland Glassverk er datterdatter av 3 Norske AS som utarbeider konsernregnskap der AS Hadeland Glassverk inngår i konsolideringen. Konsernregnskapet kan fås utlevert i Pustutveien 18, 1396 Billingstad.

AS Hadeland Glassverk

Dokumentet er signert digitalt av:

- Mikkelsen, Sten Otto (14.01.1964), 31.08.2023
- Schack, Siv Eugenie von (03.01.1971), 28.08.2023
- Ro, Knut Oscar Frogh (14.12.1950), 28.08.2023

Forseglet av



Posten Norge



Munkedamsveien 45
Postboks 1704 Vika
0121 Oslo
www.bdo.no

Uavhengig revisors beretning

Til generalforsamlingen i AS Hadeland Glassverk

Konklusjon

Vi har revidert årsregnskapet til AS Hadeland Glassverk.

Årsregnskapet består av:

- Balanse per 31. desember 2022,
- Resultatregnskap 2022
- Kontantstrømoppstilling for regnskapsåret avsluttet per 31. desember 2022
- Noter til årsregnskapet, herunder et sammendrag av viktige regnskapsprinsipper.

Etter vår mening:

- Oppfyller årsregnskapet gjeldende lovkrav, og
- Gir årsregnskapet et rettviseende bilde av selskapets finansielle stilling per 31. desember 2022 og av dets resultater og kontantstrømmer for regnskapsåret i samsvar med regnskapslovens regler og god regnskapsskikk i Norge.

Grunnlag for konklusjonen

Vi har gjennomført revisjonen i samsvar med International Standards on Auditing (ISA-ene). Våre oppgaver og plikter i henhold til disse standardene er beskrevet nedenfor under Revisors oppgaver og plikter ved revisjonen av årsregnskapet. Vi er uavhengige av selskapet i samsvar med kravene i relevante lover og forskrifter i Norge og International Code of Ethics for Professional Accountants (inkludert internasjonale uavhengighetsstandarder) utstedt av International Ethics Standards Board for Accountants (IESBA-reglene), og vi har overholdt våre øvrige etiske forpliktelser i samsvar med disse kravene. Innhentet revisjonsbevis er etter vår vurdering tilstrekkelig og hensiktsmessig som grunnlag for vår konklusjon.

Annen informasjon

Styret og daglig leder (ledelsen) er ansvarlig for annen informasjon. Annen informasjon består av årsberetningen. Vår konklusjon om årsregnskapet ovenfor dekker ikke annen informasjon.

I forbindelse med revisjonen av årsregnskapet er det vår oppgave å lese annen informasjon. Formålet er å vurdere hvorvidt det foreligger vesentlig inkonsistens mellom annen informasjon og årsregnskapet og den kunnskap vi har opparbeidet oss under revisjonen av årsregnskapet, eller hvorvidt informasjon i annen informasjon ellers fremstår som vesentlig feil. Vi har plikt til å rapportere dersom annen informasjon fremstår som vesentlig feil. Vi har ingenting å rapportere i så henseende.

Konklusjon om årsberetningen

Basert på kunnskapen vi har opparbeidet oss i revisjonen, mener vi at årsberetningen

- er konsistent med årsregnskapet og
- inneholder de opplysninger som skal gis i henhold til gjeldende lovkrav.

Styret og daglig leders ansvar for årsregnskapet

Styret og daglig leder (ledelsen) er ansvarlig for å utarbeide årsregnskapet og for at det gir et rettviseende bilde i samsvar med regnskapslovens regler og god regnskapsskikk i Norge. Ledelsen er



også ansvarlig for slik intern kontroll som den finner nødvendig for å kunne utarbeide et årsregnskap som ikke inneholder vesentlig feilinformasjon, verken som følge av misligheter eller utilsiktede feil.

Ved utarbeidelsen av årsregnskapet må ledelsen ta standpunkt til selskapets evne til fortsatt drift og opplyse om forhold av betydning for fortsatt drift. Forutsetningen om fortsatt drift skal legges til grunn for årsregnskapet så lenge det ikke er sannsynlig at virksomheten vil bli avviklet.

Revisors oppgaver og plikter ved revisjonen av årsregnskapet

Vårt mål er å oppnå betryggende sikkerhet for at årsregnskapet som helhet ikke inneholder vesentlig feilinformasjon, verken som følge av misligheter eller utilsiktede feil, og å avgi en revisjonsberetning som inneholder vår konklusjon. Betryggende sikkerhet er en høy grad av sikkerhet, men ingen garanti for at en revisjon utført i samsvar med ISA-ene, alltid vil avdekke vesentlig feilinformasjon. Feilinformasjon kan oppstå som følge av misligheter eller utilsiktede feil. Feilinformasjon er å anse som vesentlig dersom den enkeltvis eller samlet med rimelighet kan forventes å påvirke de økonomiske beslutningene som brukerne foretar på grunnlag av årsregnskapet.

For videre beskrivelse av revisors oppgaver og plikter vises det til:
<https://revisorforeningen.no/revisjonsberetninger>

BDO AS

Kjetil Ardem
statsautorisert revisor
(elektronisk signert)

Penneo Dokumentnøkkel: 4U6ZT-LA4LB-2DBQU-OPHME-DWB3N-T87J5



PENNEO

Signaturene i dette dokumentet er juridisk bindende. Dokument signert med "Penneo"™ - sikker digital signatur.
De signerende parter sin identitet er registrert, og er listet nedenfor.

"Med min signatur bekrefter jeg alle datoer og innholdet i dette dokument."

Kjetil André Ardem

Partner

På vegne av: BDO AS

Serienummer: 9578-5999-4-1283472

IP: 188.95.xxx.xxx

2023-08-31 08:37:23 UTC



Penneo Dokumentnøkkel: 4U6ZF-LA4LB-2DBQU-OPHME-DWB3N-T87J5

Dokumentet er signert digitalt, med **Penneo.com**. Alle digitale signatur-data i dokumentet er sikret og validert av den datamaskin-utregnede hash-verdien av det opprinnelige dokument. Dokumentet er låst og tids-stemplet med et sertifikat fra en betrodd tredjepart. All kryptografisk bevis er integrert i denne PDF, for fremtidig validering (hvis nødvendig).

Hvordan bekrefter at dette dokumentet er originalen?

Dokumentet er beskyttet av ett Adobe CDS sertifikat. Når du åpner dokumentet i

Adobe Reader, skal du kunne se at dokumentet er sertifisert av **Penneo e-signature service <penneo@penneo.com>**. Dette garanterer at innholdet i dokumentet ikke har blitt endret.

Det er lett å kontrollere de kryptografiske beviser som er lokalisert inne i dokumentet, med Penneo validator - <https://penneo.com/validator>



Årsregnskap 2022

AS Hadeland Glassverk

Organisasjonsnr: 937 948 212



Resultatregnskap AS Hadeland Glassverk

Driftsinntekter og driftskostnader	Note	2022	2021
Salgsinntekt	1	241 377 736	221 754 987
Annen driftsinntekt	1	2 353 808	341 332
Sum driftsinntekter		243 731 543	222 096 319
Varekostnad	1, 2	96 569 299	76 486 060
Lønnskostnad	3	93 277 951	81 248 084
Avskrivning av driftsmidler og immaterielle eiendeler	4, 5	7 138 321	7 034 911
Annen driftskostnad	1, 3	45 634 506	49 016 279
Sum driftskostnader		242 620 076	213 785 334
Driftsresultat		1 111 467	8 310 985
Finansinntekter og finanskostnader			
Renteinntekt fra foretak i samme konsern	6	319 001	289 214
Annen finansinntekt		128 296	67 944
Rentekostnad til foretak i samme konsern	1, 6	1 824 455	1 256 550
Annen rentekostnad		461 189	357 630
Annen finanskostnad		874 305	386 012
Resultat av finansposter		-2 712 652	-1 643 034
Resultat før skattekostnad		-1 601 184	6 667 951
Skattekostnad på resultat	7	-304 053	1 484 093
Resultat		-1 297 131	5 183 858
Årsresultat	8	-1 297 131	5 183 858
Overføringer			
Avsatt til annen egenkapital		-1 297 131	5 183 858
Sum overføringer		-1 297 131	5 183 858



Balanse AS Hadeland Glassverk

Eiendeler	Note	2022	2021
Anleggsmidler			
<i>Immaterielle eiendeler</i>			
Konsesjoner, patenter o.l.	4	549 408	646 513
Utsatt skattefordel	7	6 079 633	5 534 858
Sum immaterielle eiendeler		6 629 041	6 181 371
<i>Varige driftsmidler</i>			
Tomter, bygninger o.a. fast eiendom	5, 9	8 109 665	11 733 467
Maskiner og anlegg	5, 9	13 418 032	11 445 274
Driftsløsøre, inventar o.a. utstyr	5, 9	114 123	575 195
Sum varige driftsmidler		21 641 820	23 753 936
<i>Finansielle anleggsmidler</i>			
Investeringer i datterselskap	10	558 735	30 000
Andre langsiktige fordringer		36 271	36 271
Sum finansielle anleggsmidler		595 006	66 271
Sum anleggsmidler		28 865 867	30 001 578
Omløpsmidler			
<i>Varer</i>			
Lager av varer og annen beholdning	2, 9	45 742 394	42 927 287
Sum varer		45 742 394	42 927 287
<i>Fordringer</i>			
Kundefordringer	9	14 901 353	14 986 563
Kundefordringer på selskap i samme konsern	6	5 325 979	1 678 591
Andre kortsiktige fordringer		1 912 826	1 581 233
Konsernfordringer	6	16 122 244	6 989 434
Sum fordringer		38 262 403	25 235 821
<i>Bankinnskudd, kontanter o.l</i>			
Bankinnskudd, kontanter o.l.	11	2 844 963	3 984 809
Sum bankinnskudd, kontanter o.l		2 844 963	3 984 809
Sum omløpsmidler		86 849 760	72 147 917
Sum eiendeler		115 715 627	102 149 495



Balanse AS Hadeland Glassverk

Egenkapital og gjeld	Note	2022	2021
Egenkapital			
<i>Innskutt egenkapital</i>			
Aksjekapital	12	4 500 000	4 500 000
Overkurs		21 530 644	21 530 644
Sum innskutt egenkapital		26 030 644	26 030 644
<i>Opptjent egenkapital</i>			
Annen egenkapital		2 336 468	4 487 068
Sum opptjent egenkapital		2 336 468	4 487 068
Sum egenkapital	8	28 367 112	30 517 712
Gjeld			
<i>Annen langsiktig gjeld</i>			
Gjeld til kredittinstitusjoner	9	7 777 777	8 888 888
Sum annen langsiktig gjeld		7 777 777	8 888 888
<i>Kortsiktig gjeld</i>			
Leverandørgjeld		14 278 931	16 400 875
Leverandørgjeld til selskap i samme konsern	6	5 952 530	3 096 628
Skyldig offentlige avgifter		12 492 773	12 896 540
Kortsiktig konserngjeld	6, 9, 11	39 080 992	23 459 978
Annen kortsiktig gjeld		7 765 512	6 888 874
Sum kortsiktig gjeld		79 570 738	62 742 896
Sum gjeld		87 348 515	71 631 784
Sum egenkapital og gjeld		115 715 627	102 149 495

Billingsstad, den
Styret i AS Hadeland Glassverk

Atle Brynestad
Styreleder og daglig leder

Knut Oscar Frogh Ro
styremedlem

Sten Otto Mikkelsen
styremedlem

Siv Eugenie Von Schack
styremedlem



Indirekte kontantstrøm

AS Hadeland Glassverk

Kontantstrømmer fra operasjonelle aktiviteter	Note	2022	2021
Resultat før skattekostnad		-1 601 184	6 667 951
Ordinære avskrivninger		7 138 321	7 034 911
Endring i varelager		-2 815 108	-20 571 491
Endring i kundefordringer		-3 562 178	1 887 424
Endring i leverandørgjeld		733 957	3 981 988
Endring i andre tidsavgrensningsposter		-9 030 051	2 078 447
Netto kontantstrøm fra operasjonelle aktiviteter		-9 136 243	1 079 230
Kontantstrømmer fra investeringsaktiviteter			
Utbetalinger ved kjøp av varige driftsmidler		4 929 099	3 487 175
Utbetalinger ved kjøp av aksjer og andeler i andre foretak		528 735	0
Netto kontantstrøm fra investeringsaktiviteter		-5 457 834	-3 487 175
Kontantstrømmer fra finansieringsaktiviteter			
Utbetalinger ved nedbetaling av kortsiktig gjeld		1 111 111	1 111 112
Netto endring konsernkontoordning		14 565 342	4 414 798
Netto kontantstrøm fra finansieringsaktiviteter		13 454 231	3 303 686
Netto endring i kontanter og kontantekvivalenter		-1 139 846	895 741
Beh. av kont. og kontantekvivalenter ved per. begynnelse		3 984 810	3 089 069
Beh. av kont. og kontantekvivalenter ved per. slutt		2 844 964	3 984 810



Noter til regnskapet 2022

Regnskapsprinsipper

Årsregnskapet er satt opp i samsvar med regnskapsloven og god regnskapsskikk for øvrige foretak.

Bruk av estimater

Utarbeidelse av regnskap i samsvar med regnskapsloven krever bruk av estimater. Videre krever anvendelse av selskapets regnskapsprinsipper at ledelsen må utøve skjønn. Områder som i stor grad inneholder slike skjønsmessige vurderinger, høy grad av kompleksitet, eller områder hvor forutsetninger og estimater er vesentlige for årsregnskapet, er beskrevet i notene.

Salgsinntekter

Inntekter ved salg av varer og tjenester vurderes til virkelig verdi av vederlaget, netto etter fradrag for merverdiavgift, returer, rabatter og andre avslag.

Salg av varer inntektsføres når risiko og kontroll i all hovedsak er overført kjøperen. Med risiko menes eiendelens gevinst og tapspotensiale mens kontroll defineres som beslutnings og råderett. Erfaringstall anvendes for å estimere og regnskapsføre avsetninger for kvantumsrabatter og retur på salgstidspunktet.

Salg av tjenester inntektsføres etter hvert som de er levert.

Klassifisering og vurdering av balanseposter

Eiendeler bestemt til varig eie eller bruk er klassifisert som anleggsmidler. Anleggsmidler er vurdert til anskaffelseskost. Omløpsmidler og kortsiktig gjeld omfatter normalt poster som forfaller til betaling innen ett år etter balansedagen, samt poster som knytter seg til varekretsløpet. Omløpsmidler vurderes til laveste verdi av anskaffelseskost og antatt virkelig verdi.

Fordringer klassifiseres som omløpsmidler hvis de skal tilbakebetales i løpet av ett år. For gjeld er analoge kriterier lagt til grunn. Første års avdrag på langsiktige fordringer og langsiktig gjeld klassifiseres likevel ikke som omløpsmiddel og kortsiktig gjeld.

Enkelte poster er vurdert etter andre regler. Postene det gjelder vil være blant de postene som omhandles nedenfor.

Varige driftsmidler

Varige driftsmidler balanseføres og avskrives lineært til restverdi over driftsmidlenes forventede utnyttbare levetid. Ved endring i avskrivningsplan fordeles virkningen over gjenværende avskrivningstid ("knekkpunktmetoden"). Vedlikehold av driftsmidler kostnadsføres løpende. Påkostninger eller forbedringer tillegges driftsmidlets kostpris og avskrives i takt med driftsmidlet.

Skillet mellom vedlikehold og påkostning/forbedring regnes i forhold til driftsmidlets stand ved kjøp av driftsmidlet. Tomter avskrives ikke.

Leide (leasede) driftsmidler balanseføres som driftsmidler hvis leiekontrakten anses som finansiell.

Utgifter til leie av øvrige driftsmidler kostnadsføres som operasjonell. Forskuddsbetalinger balanseføres som forskuddsbetalt kostnad, og fordeles over leieperioden.

Nedskrivning av anleggsmidler

Ved indikasjon på at balanseført verdi av et anleggsmiddel er høyere enn virkelig verdi, foretas det test for verdifall. Testen foretas for det laveste nivå av anleggsmidler som har selvstendige kontantstrømmer. Hvis balanseført verdi er høyere enn både salgsverdi og gjenvinnbart beløp, foretas det nedskrivning til det høyeste av salgsverdi og gjenvinnbart beløp. Gjenvinnbart beløp er det høyeste av netto salgsverdi og bruksverdi. Bruksverdi er nåverdi av fremtidige kontantstrømmer knyttet til eiendelen.

Tidligere nedskrivninger, med unntak for nedskrivning av goodwill, reverseres hvis grunnlaget for nedskrivningen ikke lenger er til stede.

Varer

Lager av innkjøpte varer er vurdert til det laveste av anskaffelseskost etter FIFO-prinsippet, og netto salgsverdi. For råvarer brukes gjenanskaffelseskost som tilnærming til virkelig verdi. Egentilvirkede ferdigvarer og varer under tilvirkning vurderes til variabel tilvirkningskost.



Noter til regnskapet 2022

Fordringer

Kundefordringer og andre fordringer er oppført i balansen til pålydende etter fradrag for avsetning til forventet tap. Avsetning for tap gjøres på grunnlag av individuelle vurderinger av de enkelte fordringene. I tillegg gjøres det for øvrige kundefordringer en uspesifisert avsetning for å dekke antatt tap.

Pensjoner

Premier til innskuddsbasert pensjonsordning organisert gjennom livsforsikringsselskap kostnadsføres den perioden innskuddet gjelder og inngår blant lønnskostnader i resultatregnskapet. Forpliktelse eller pensjonsmidler knyttet til kollektivt forsikret pensjonsordning balanseføres ikke.

Skatt

Skattekostnaden i resultatregnskapet omfatter både periodens betalbare skatt og endring i utsatt skatt. Utsatt skatt beregnes med 22 % på grunnlag av de midlertidige forskjeller som eksisterer mellom regnskapsmessige og skattemessige verdier, samt eventuelt ligningsmessig underskudd til fremføring ved utgangen av regnskapsåret. Skatteøkende og skattereduserende midlertidige forskjeller som reverserer eller kan reversere i samme periode er utlignet og nettoført. Utsatt skatt på merverdier i forbindelse med oppkjøp av datterselskap blir ikke utlignet.

Oppføring av utsatt skattefordel på netto skattereduserende forskjeller som ikke er utlignet og underskudd til fremføring, er begrunnet med antatt fremtidig inntjening. Utsatt skattefordel som kan balanseføres og utsatt skatt er oppført netto i balansen.

Skatt på avgitt konsernbidrag som er ført som økt kostpris på aksjer i andre selskaper, og skatt på mottatt konsernbidrag som er ført direkte mot egenkapitalen, er ført direkte mot skatt i balansen (føringen skjer mot betalbar skatt hvis konsernbidraget har hatt virkning på betalbar skatt og mot utsatt skatt hvis konsernbidraget har hatt virkning på utsatt skatt).

Valuta

Fordringer og gjeld i utenlandsk valuta vurderes etter kursen ved regnskapsårets slutt. Kursgevinster og kursstap knyttet til varesalg og varekjøp i utenlandsk valuta føres som salgsinntekter og varekostnad.

Kontantstrømoppstilling

Kontantstrømoppstillingen utarbeides etter den indirekte metoden. Kontanter og kontantekvivalenter omfatter kontanter, bankinnskudd and andre kortsiktige, likvide plasseringer som umiddelbart og med uvesentlig kursrisiko kan konverteres til kjente kontantbeløp og med gjenværende løpetid mindre enn tre måneder fra anskaffelsesdato.

Note 1 Transaksjoner med nærstående parter

Ytelser til ledende ansatte er omtalt i note 1, og mellomværende med konsernselskaper er omtalt i note 10.

Selskapets transaksjoner med nærstående parter	2022	2021
Salg av varer og tjenester:		
Salg av varer:		
Konsernselskaper	4 540 890	3 947 112
Salg av tjenester:		
Konsernselskaper	0	4 606 809
Kjøp av varer og tjenester:		

AS Hadeland Glassverk



Noter til regnskapet 2022

Kjøp av varer: Konsernselskaper	47 663 461	45 004 961
Kjøp av tjenester: Konsernselskaper	14 287 697	8 576 133
Rentekostnader	1 824 455	1 256 550

Note 2 Varer

	2022	2021
Råvarer og innkjøpte halvfabrikater	3 084 062	2 781 204
Varer under tilvirkning	1 929 238	1 858 183
Innkjøpte handelsvarer	18 160 472	18 823 585
Egentilvirkede ferdigvarer	22 568 622	19 464 315
Sum	45 742 394	42 927 287



Noter til regnskapet 2022

Note 3 Lønnskostnader, antall ansatte, godtgjørelser, lån til ansatte m

<u>Lønnskostnader</u>	<u>2022</u>	<u>2021</u>
Lønninger	78 472 775	68 095 293
Arbeidsgiveravgift	10 775 454	10 053 344
Pensjonskostnader	2 186 299	1 851 189
Andre ytelser	1 843 423	1 248 258
Sum	93 277 951	81 248 084

Gjennomsnittlig antall årsverk sysselsatt i regnskapsåret 128 111

<u>Ytelser til ledende personer</u>	<u>Daglig leder</u>
Lønn	0
Pensjonsutgifter	0
Styrehonorar	0
Annen godtgjørelse	0
Sum	0

Det er ikke gitt lån/sikkerhetsstillelse til daglig leder, styrets leder eller andre nærstående parter.

OTP

Selskapet er pliktig til å ha tjenstepensjonsordning etter lov om obligatorisk tjenstepensjon. Selskapets pensjonsordninger tilfredsstiller kravene i denne lov.

Revisor

Kostnadsført honorar til revisor for 2022 utgjør kr 443 032,- eksl.mva.

Lovpålagt revisjon	443 032
Andre tjenester	0
Sum honorar til revisor	443 032



Noter til regnskapet 2022

Note 4 Immaterielle eiendeler

	Patenter	Nettside	Totalt
Anskaffelseskost 01.01	250 000	473 298	723 298
Tilgang	0		0
Avgang	0	0	0
Anskaffelseskost 31.12	250 000	473 298	723 298
Akk. av-/nedskrivninger 31.12	0	-173 890	-173 890
Balanseført verdi 31.12	250 000	299 408	549 408
Årets avskrivninger	0	76 785	76 785
Avskrivningsplan	Avskrives ikke	Lineær	

Note 5 Varige driftsmidler

	Tomter	Bygninger o.a fast eiendom	Maskiner og anlegg	Driftsløsøre, inventar o.a utstyr	Totalt
Anskaffelseskost 01.01	1 787 593	73 274 224	45 777 066	33 358 417	154 197 301
Tilgang	0	464 456	3 278 798	1 185 845	4 929 099
Avgang	0	0	0		0
Anskaffelseskost 31.12	1 787 593	73 738 680	49 055 864	34 544 262	159 126 400
Akk. av-/nedskrivninger 31.12	0	-67 416 608	-37 145 441	-32 922 531	-137 484 580
Balanseført verdi 31.12	1 787 593	6 322 072	11 910 423	1 621 731	21 641 820
Årets avskrivninger		4 088 258	1 870 632	1 082 325	7 041 215
Avskrivningsplan	Avskrives ikke	Lineær	Lineær	Lineær	
Økonomisk levetid		10-25 år	5-10 år	5-10 år	

Note 6 Mellomværende med selskap i samme konsern

Fordringer	2022	2021
Langsiktige fordringer	0	0
Kundefordringer	5 325 979	1 678 591
Kortsiktige konsernfordringer	15 969 566	8 839 672
Gjeld	2022	2021
Langsiktig gjeld	0	0

AS Hadeland Glassverk



Noter til regnskapet 2022

Leverandørgjeld	5 952 530	3 096 628
Kortsiktig gjeld	39 080 992	8 541 346



Noter til regnskapet 2022

Note 7 Skatt

Årets skattekostnad	2022	2021
Resultatført skatt på ordinært resultat:		
Betalbar skatt	240 722	1 950 370
Endring i utsatt skattefordel	-544 775	-466 277
Skattekostnad ordinært resultat	-304 053	1 484 093
Skattepliktig inntekt:		
Resultat før skatt	-1 601 184	6 667 951
Permanente forskjeller	219 124	77 921
Endring i midlertidige forskjeller	2 476 251	2 723 210
Avgitt konsernbidrag	-1 094 190	-8 865 316
Anvendelse av fremførbart underskudd	0	-603 766
Skattepliktig inntekt	0	0
Betalbar skatt i balansen:		
Betalbar skatt på årets resultat	240 722	1 950 370
Betalbar skatt på avgitt konsernbidrag	-240 722	-1 950 370
Sum betalbar skatt i balansen	0	0
Beregning av effektiv skattesats		
Resultat før skatt	-1 601 184	6 667 951
Beregnet skatt av resultat før skatt	-352 261	1 466 949
Skatteeffekt av permanente forskjeller	48 207	17 143
Sum	-304 053	1 484 092
Effektiv skattesats	19,0 %	22,3 %

Skatteeffekten av midlertidige forskjeller som har gitt opphav til utsatt skatt og utsatte skattefordeler, spesifisert på typer av midlertidige forskjeller

	2022	2021	Endring
Varige driftsmidler	-27 250 164	-24 740 294	2 509 871
Varebeholdning	0	-1	-1
Fordringer	-384 533	-418 152	-33 619
Sum	-27 634 697	-25 158 447	2 476 251
Grunnlag for utsatt skattefordel	-27 634 697	-25 158 447	2 476 251
Utsatt skattefordel (22 %)	-6 079 633	-5 534 858	544 775

Note 8 Egenkapital

	Aksjekapital	Overkurs	Annen Innskutt egenkapital	Annen egenkapital	Sum egenkapital
Pr. 31.12.2021	4 500 000	21 530 644	0	4 487 068	30 517 712
Årets resultat				-1 297 131	-1 297 131
Konsernbidrag avgitt				-853 468	-853 468
Pr 31.12.2022	4 500 000	21 530 644	0	2 336 468	28 367 112

AS Hadeland Glassverk



Noter til regnskapet 2022

Note 9 Fordringer, gjeld, pantstillelser og garantier m.v

Gjeld som er sikret ved pant o.l.	2022	2021
Langsiktig gjeld til kredittinstitusjoner	7 777 777	10 000 000
Trekk konsernkontoordning	27 521 486	12 956 144
Sum	35 299 263	22 956 144

Balansført verdi av pantsatte eiendeler	2022	2021
Tomter, bygninger o.a fast eiendom	8 109 665	15 796 355
Maskiner og anlegg	13 418 032	9 765 992
Driftsløsøre, inventar og utstyr	114 123	2 135 839
Lager av varer og annen beholdning	45 620 655	22 355 796
Kundefordringer	14 675 443	10 926 647
Sum	81 937 918	60 980 629

Driftstilbehør, varelager og kundefordringer er stilt som pant for 3 Norske konsernets gjeld til Sparebank 1 SMN inntil kr 100 000 000. Obligasjonen sikrer en konsernkonto kreditt til 3 Norske AS med datterselskaper. Selskapets andel av innvilget kredittramme er kr 35 000 000 totalt trekk på kassekreditten var kr 27 521 486 pr 31.12.22.

Varelager, driftstilbehør og kundefordringer er stilt som pant inntil kr 120 000 000.

Note 10 Investering i datterselskap, tilknyttet selskap og felleskontrollert virksomhet

Investeringene i datterselskap, tilknyttet selskap og felleskontrollert virksomhet regnskapsføres etter kostmetoden.

Selskap	Forretnings- kontor	Eier- /stemmeandel	EK pr. 01.01	Resultat 2022	EK pr. 31.12
Hadeland Glassverk Kunst & Kulturformidling AS	Slependen	100 %	258 303	0	258 303

AS Hadeland Glassverk er morselskap i et underkonsern og det er ikke utarbeidet konsernregnskap i medhold av regnskapslovens § 3-7.

AS Hadeland Glassverk



Noter til regnskapet 2022

Note 11 Bankinnskudd

	2022	2021
Bundne skattetrekkmidler	2 786 509	3 926 355

Selskapets kassekreditt inngår i kredittfasilitetordning hvor det er gitt kredittramme på kr 100 000 000. AS Hadeland Glassverk har en negativ saldo på ordningen med kr 27 521 486 pr 31.12.2022, som inngår i posten kortsiktig konserngjeld.

Det er knyttet flere covenants krav til konsernkontoordningen, blant annet stiller banken krav til egenkapitalandel og forholdet mellom rentebærende gjeld og EBITDA i konsernet. Pr 31.12.2022 var selskapet i overensstemmelse med låneavtalens krav.



Noter til regnskapet 2022

Note 12 Antall aksjer, aksjeeiere m

<u>Aksjekapital</u>	<u>Antall</u>	<u>Pålydende</u>	<u>Balanseført</u>
Ordinære aksjer	45 000	100	4 500 000

Aksjekapitalen eies av følgende aksjonærer:

<u>Aksjonærer:</u>	<u>Antall aksjer</u>	<u>Eierandel</u>
3 Norske Handel og Industri AS	45 000	100 %
Sum	45 000	100 %

Selskapet har en aksjeklasse og alle aksjer har lik stemmerett.

Aksjer eiet av styremedlemmer og daglig leder

Atle Brynestad eier indirekte 100% av 3 Norske Handel og Industri AS via 3 Norske AS	styrets leder	45 000
--	---------------	--------

AS Hadeland Glassverk er datterdatter av 3 Norske AS som utarbeider konsernregnskap der AS Hadeland Glassverk inngår i konsolideringen. Konsernregnskapet kan fås utlevert i Pustutveien 18, 1396 Billingstad.