



ÅRSREGNSKAPET FOR REGNSKAPSÅRET 2020 - GENERELL INFORMASJON

Enheten

Organisasjonsnummer: 915 615 104
Organisasjonsform: Aksjeselskap
Foretaksnavn: MOREDUN INVEST AS
Forretningsadresse: Haakon VII's gate 6
0161 OSLO

Regnskapsår

Årsregnskapets periode: 01.01.2020 - 31.12.2020

Konsern

Morselskap i konsern: Nei

Regnskapsregler

Regler for små foretak benyttet: Ja
Benyttet ved utarbeidelsen av årsregnskapet til selskapet: Regnskapslovens alminnelige regler

Årsregnskapet fastsatt av kompetent organ

Bekreftet av representant for selskapet: Olav Solberg
Dato for fastsettelse av årsregnskapet: 08.06.2021

Grunnlag for avgivelse

År 2020: Årsregnskapet er elektronisk innlevert
År 2019: Tall er hentet fra elektronisk innlevert årsregnskap fra 2020

Det er ikke krav til at årsregnskapet m.v. som sendes til Regnskapsregisteret er undertegnet. Kontrollen på at dette er utført ligger hos revisor/enhetens øverste organ. Sikkerheten ivaretas ved at innsender har rolle/rettighet for innsending av årsregnskapet via Altinn, og ved at det bekreftes at årsregnskapet er fastsatt av kompetent organ.

Brønnøysundregistrene, 26.06.2022



Resultatregnskap

Beløp i: NOK	Note	2020	2019
RESULTATREGNSKAP			
Kostnader			
Annen driftskostnad	2	38 573	35 021
Sum kostnader		38 573	35 021
Driftsresultat		-38 573	-35 021
Finansinntekter og finanskostnader			
Annen renteinntekt		8 879	21 334
Annen finansinntekt	3	5 055 001	3 288 302
Realisert resultat omløpsmidler		1 552 651	2 475 084
Verdiendring markedsbaserte omløpsmidler		-4 440 431	11 914 586
Sum finansinntekter		2 176 099	17 699 304
Rentekostnad til foretak i samme konsern	6	111 879	174 242
Annen rentekostnad		3 031	2 637
Annen finanskostnad	3	978 288	842 360
Sum finanskostnader		1 093 198	1 019 239
Netto finans		1 082 901	16 680 065
Ordinært resultat før skattekostnad		1 044 328	16 645 044
Skattekostnad på ordinært resultat	7	266 332	1 523 271
Ordinært resultat etter skattekostnad		777 996	15 121 773
Årsresultat	5	777 996	15 121 773
Årsresultat etter minoritetsinteresser		777 996	15 121 773
Totalresultat		777 996	15 121 773
Overføringer og disponeringer			
Avsatt til annen egenkapital	5	777 996	15 121 773
Sum overføringer og disponeringer		777 996	15 121 773



Balanse

Beløp i: NOK	Note	2020	2019
BALANSE - EIENDELER			
Anleggsmidler			
Immaterielle eiendeler			
Finansielle anleggsmidler			
Investeringer i aksjer og andeler	4	2 672 575	
Sum finansielle anleggsmidler		2 672 575	
Sum anleggsmidler		2 672 575	0
Omløpsmidler			
Varer			
Fordringer			
Kundefordringer		15 859	15 859
Sum fordringer		15 859	15 859
Investeringer			
Markedsbaserte aksjer	4	101 709 531	88 349 837
Markedsbaserte obligasjoner			7 414 983
Andre markedsbaserte finansielle instrumenter	4	4 925 992	4 658 388
Sum investeringer		106 635 523	100 423 209
Bankinnskudd, kontanter og lignende			
Bankinnskudd norske kroner		8 435 568	10 563 012
Bankinnskudd utenlandsk valuta		9 093 658	17 198 647
Sum bankinnskudd, kontanter og lignende		17 529 226	27 761 659
Sum omløpsmidler		124 180 607	128 200 727
SUM EIENDELER		126 853 182	128 200 727

BALANSE - EGENKAPITAL OG GJELD

Egenkapital



Balanse

Beløp i: NOK	Note	2020	2019
Innskutt egenkapital			
Aksjekapital 1 aksje à kr 10 000 000	5	10 000 000	10 000 000
Overkurs	5	71 612 432	71 612 432
Sum innskutt egenkapital		81 612 432	81 612 432
Opptjent egenkapital			
Annen egenkapital	5	32 243 265	31 465 269
Sum opptjent egenkapital		32 243 265	31 465 269
Sum egenkapital	5	113 855 698	113 077 702
Gjeld			
Langsiktig gjeld			
Utsatt skatt	7	1 920 899	2 908 284
Sum avsetninger for forpliktelser		1 920 899	2 908 284
Annen langsiktig gjeld			
Gjeld til aksjonær	6	10 022 501	11 910 622
Sum annen langsiktig gjeld		10 022 501	11 910 622
Sum langsiktig gjeld		11 943 399	14 818 905
Kortsiktig gjeld			
Leverandørgjeld			190
Betalbar skatt	7	1 054 085	303 930
Sum kortsiktig gjeld		1 054 085	304 120
Sum gjeld		12 997 484	15 123 025
SUM EGENKAPITAL OG GJELD		126 853 182	128 200 727



Brønnøysundregistrene

ÅRSREGNSKAP FOR REGNSKAPSÅRET 2020 - GENERELL INFORMASJON

Journalnummer: 2021 484556

Enheten

Organisasjonsnummer: 915 615 104
Organisasjonsform: Aksjeselskap
Foretaksnavn: MOREDUN INVEST AS
Forretningsadresse: Haakon VIIIs gate 6
0161 OSLO

Regnskapsår

Årsregnskapets periode: 01.01.2020 - 31.12.2020

Konsern

Morselskap i konsern: Nei

Regnskapsregler

Regler for små foretak benyttet: Ja
Benyttet ved utarbeidelsen av
årsregnskapet til selskapet: Regnskapslovens alminnelige regler

Årsregnskapet fastsatt av kompetent organ

Bekreftet av representant for selskapet: Olav Solberg
Dato for fastsettelse av årsregnskapet: 08.06.2021

Grunnlag for avgivelse

År 2020: Årsregnskap er elektronisk innlevert.
År 2019: Tall er hentet fra elektronisk innlevert årsregnskap fra 2020.

Det er ikke krav til at årsregnskapet m.v. som sendes til Regnskapsregisteret er undertegnet. Kontrollen på at dette er utført ligger hos revisor/enhetens øverste organ. Sikkerheten ivaretas ved at innsender har rolle/rettighet for innsending av årsregnskapet via Altinn, og ved at det bekreftes at årsregnskapet er fastsatt av kompetent organ.

Brønnøysundregistrene, 14.07.2021



Organisasjonsnr: 915 615 104
MOREDUN INVEST AS

RESULTATREGNSKAP

Beløp i: NOK	Note	2020	2019
RESULTATREGNSKAP			
Kostnader			
Annen driftskostnad	2	38 573	35 021
Sum kostnader		38 573	35 021
Driftsresultat		-38 573	-35 021
Finansinntekter og finanskostnader			
Annen renteinntekt		8 879	21 334
Annen finansinntekt	3	5 055 001	3 288 302
Realisert resultat omløpsmidler		1 552 651	2 475 084
Verdiendring markedsbaserte omløpsmidler		-4 440 431	11 914 586
Sum finansinntekter		2 176 099	17 699 304
Rentekostnad til foretak i samme konsern	6	111 879	174 242
Annen rentekostnad		3 031	2 637
Annen finanskostnad	3	978 288	842 360
Sum finanskostnader		1 093 198	1 019 239
Netto finans		1 082 901	16 680 065
Ordinært resultat før skattekostnad		1 044 328	16 645 044
Skattekostnad på ordinært resultat	7	266 332	1 523 271
Ordinært resultat etter skattekostnad		777 996	15 121 773
Årsresultat	5	777 996	15 121 773
Årsresultat etter minoritetsinteresser		777 996	15 121 773
Totalresultat		777 996	15 121 773
Overføringer og disponeringer			
Avsatt til annen egenkapital	5	777 996	15 121 773
Sum overføringer og disponeringer		777 996	15 121 773



Organisasjonsnr: 915 615 104
MOREDUN INVEST AS

BALANSE

Beløp i: NOK Note 2020 2019

BALANSE - EIENDELER

Anleggsmidler

Immaterielle eiendeler

Finansielle anleggsmidler

Investeringer i aksjer og andeler 4 2 672 575

Sum finansielle anleggsmidler 2 672 575

Sum anleggsmidler 2 672 575 0

Omløpsmidler

Varer

Fordringer

Kundefordringer 15 859 15 859

Sum fordringer 15 859 15 859

Investeringer

Markedsbaserte aksjer 4 101 709 531 88 349 837

Markedsbaserte obligasjoner 7 414 983

Andre markedsbaserte finansielle instrumenter 4 4 925 992 4 658 388

Sum investeringer 106 635 523 100 423 209

Bankinnskudd, kontanter og lignende

Bankinnskudd norske kroner 8 435 568 10 563 012

Bankinnskudd utenlandsk valuta 9 093 658 17 198 647

Sum bankinnskudd, kontanter og lignende 17 529 226 27 761 659

Sum omløpsmidler 124 180 607 128 200 727

SUM EIENDELER 126 853 182 128 200 727

BALANSE - EGENKAPITAL OG GJELD

Egenkapital

Innskutt egenkapital

Aksjekapital 1 aksje à kr 10 000 000 5 10 000 000 10 000 000

Overkurs 5 71 612 432 71 612 432

Sum innskutt egenkapital 81 612 432 81 612 432



Opptjent egenkapital			
Annen egenkapital	5	32 243 265	31 465 269
Sum opptjent egenkapital		32 243 265	31 465 269
Sum egenkapital	5	113 855 698	113 077 702
Gjeld			
Langsiktig gjeld			
Utsatt skatt	7	1 920 899	2 908 284
Sum avsetninger for forpliktelses		1 920 899	2 908 284
Annen langsiktig gjeld			
Gjeld til aksjonær	6	10 022 501	11 910 622
Sum annen langsiktig gjeld		10 022 501	11 910 622
Sum langsiktig gjeld		11 943 399	14 818 905
Kortsiktig gjeld			
Leverandørgjeld			190
Betalbar skatt	7	1 054 085	303 930
Sum kortsiktig gjeld		1 054 085	304 120
Sum gjeld		12 997 484	15 123 025
SUM EGENKAPITAL OG GJELD		126 853 182	128 200 727



Organisasjonsnr: 915 615 104
MOREDUN INVEST AS

NOTEOPPLYSNINGER - SELSKAP - alle poster oppgitt i hele tall

Note

Antall aksjer og aksjeeiere

<u>Aksjeklasse</u>	<u>Ant. aksjer</u>	<u>Pålydende</u>	<u>Bokført verdi</u>
Ordinære aksjer	1.00	10000000.00	10000000.00

<u>Aksjeeiere - fritekst</u>	<u>Antall</u>	<u>Eierandel</u>	<u>Aksjeklasse</u>
Michael Steensland Brun	1.00	100.00%	Ordinære aksjer

<u>Sum</u>	<u>Sum antall</u>	<u>Sum eierandel</u>
	1.00	100.00%

Note

Ytelser til ledende personer

Er det gitt ytelser til ledende person: Nei

Ytelser til daglig leder

<u>Ytelser</u>	<u>Lønn</u>	<u>Pensj.forpl.</u>	<u>Andre godtgj.</u>
----------------	-------------	---------------------	----------------------

Note

Antall årsverk i regnskapsåret

Virksomheten har hatt følgende antall årsverk:
0.00

Note

Lån og sikkerhetsstillelse til ledende personer og aksjeeiere

Er det gitt lån eller sikkerhetsstillelse til ledende personer: Nei



MOREDUN INVEST AS

RESULTATREGNSKAP

DRIFTSINNEKTER OG DRIFTSKOSTNADER	Note	2020	2019
Annen driftskostnad	2	38 573	35 021
Sum driftskostnader		38 573	35 021
Driftsresultat		-38 573	-35 021
FINANSINNEKTER OG FINANSKOSTNADER			
Annen renteinntekt		8 879	21 334
Annen finansinntekt	3	5 055 001	3 288 302
Verdiendring markedsbaserte omløpsmidler		-4 440 431	11 914 586
Realisert resultat omløpsmidler		1 552 651	2 475 084
Rentekostnad til aksjonær	6	-111 879	-174 242
Annen rentekostnad		-3 031	-2 637
Annen finanskostnad	3	-978 288	-842 360
Resultat av finansposter		1 082 901	16 680 065
Ordinært resultat før skattekostnad		1 044 328	16 645 044
Skattekostnad på ordinært resultat	7	-266 332	-1 523 271
Årsresultat	5	777 996	15 121 773
OVERFØRINGER			
Avsatt til annen egenkapital	5	777 996	15 121 773
Sum overføringer		777 996	15 121 773



MOREDUN INVEST AS

BALANSE PR. 31.12

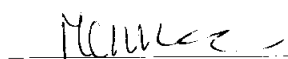


	Note	2020	2019
EIENDELER			
ANLEGGSMIDLER			
Finansielle anleggsmidler			
Investeringer i aksjer og andeler	4	2 672 575	0
Sum finansielle anleggsmidler		2 672 575	0
Sum anleggsmidler		2 672 575	0
OMLØPSMIDLER			
Fordringer			
Kundefordringer		15 859	15 859
Sum fordringer		15 859	15 859
Investeringer			
Markedsbaserte aksjer	4	101 709 531	88 349 837
Markedsbaserte obligasjoner		0	7 414 983
Andre markedsbaserte finansielle instrumenter	4	4 925 992	4 658 388
Sum investeringer		106 635 523	100 423 209
Bankinnskudd			
Bankinnskudd norske kroner		8 435 568	10 563 012
Bankinnskudd utenlandsk valuta		9 093 658	17 198 647
Sum bankinnskudd		17 529 226	27 761 659
Sum omløpsmidler		124 180 607	128 200 727
Sum eiendeler		126 853 182	128 200 727



MOREDUN INVEST AS

BALANSE PR. 31.12

	Note	2020	2019
EGENKAPITAL OG GJELD			
EGENKAPITAL			
Innskutt egenkapital			
Aksjekapital 1 aksje à kr 10 000 000	5	10 000 000	10 000 000
Overkurs	5	71 612 432	71 612 432
Sum innskutt egenkapital		81 612 432	81 612 432
Opptjent egenkapital			
Annen egenkapital	5	32 243 265	31 465 269
Sum opptjent egenkapital		32 243 265	31 465 269
Sum egenkapital	5	113 855 698	113 077 702
GJELD			
Avsetning for forpliktelser			
Utsatt skatt	7	1 920 899	2 908 284
Sum avsetning for forpliktelser		1 920 899	2 908 284
Annen langsiktig gjeld			
Gjeld til aksjonær	6	10 022 501	11 910 622
Sum annen langsiktig gjeld		10 022 501	11 910 622
Kortsiktig gjeld			
Leverandørgjeld		0	190
Betalbar skatt	7	1 054 085	303 930
Sum kortsiktig gjeld		1 054 085	304 120
Sum gjeld		12 997 484	15 123 025
Sum egenkapital og gjeld		126 853 182	128 200 727

Oslo, 08.06.2021
Styret i Moredun Invest AS
Michael Steensland Brun
Styrets leder
Menne Steensland
Styremedlem
Melanie Tone Steensland Gotteberg
Styremedlem
Olav Solberg
Daglig leder



MOREDUN INVEST AS

Note 1 – Regnskapsprinsipper

Årsregnskapet består av resultatregnskap, balanse og noteopplysninger, og er avlagt i samsvar med aksjelov, regnskapslov og god regnskapsskikk i Norge for små foretak, gjeldende pr. 31. desember 2020. Årsregnskapet er basert på de grunnleggende prinsipper, og klassifiseringen av eiendeler og gjeld følger regnskapslovens definisjoner.

Inntektsførings- og kostnadsføringstidspunkt - sammenstilling

Inntekt resultatføres som hovedregel når den er opptjent. Utgifter sammenstilles med og kostnadsføres samtidig med de inntekter utgiftene kan henføres til. Utgifter som ikke kan henføres direkte til inntekter, kostnadsføres når de påløper.

Aksjer (omløpsaksjer)

Aksjer som inngår i en handelsportefølje vurderes til virkelig verdi på balansedagen.

Fordringer / gjeld

Fordringer er oppført til pålydende med fradrag for forventet tap. Gjeld er oppført i balansen til anskaffelseskost.

Utsatt skatt og skattekostnad

Skattekostnaden i resultatregnskapet omfatter både periodens betalbare skatt og endring i utsatt skatt. Utsatt skatt er beregnet med 22% på grunnlag av de midlertidige forskjeller som eksisterer mellom regnskapsmessige og skattemessige verdier, samt ligningsmessig underskudd til frømføring ved utgangen av regnskapsåret. Skatteøkende og skattereduserende midlertidige forskjeller som reverserer eller kan reverseres i samme periode, er utlignet og skattevirkningen er beregnet på nettogrunnlaget.

Nærstående parter

Nærstående parter er de selskaper som inngår i Steenslandgruppen og som i det vesentlige kontrolleres av Steensland-familien. Transaksjoner mellom selskaper i gruppen foretas basert på markedsvilkår.

Note 2 - Lønnskostnader / antall ansatte / godtgjørelse

Det er ingen ansatte i selskapet. Selskapet har ikke opprettet tjenestepensjonsordning.

Det er ikke utbetalt styrehonorar i 2020.

Revisor

Honorar til revisor utgjorde i 2020 kr 27 188, hvorav kr 26 250 er lovpålagt revisjon, og kr 938 er annen bistand. Beløpene er inkludert mva.



MOREDUN INVEST AS

Note 3 - Annen finansinntekt	2020	2019
Utbytte aksjer innenfor fritaksmodellen	895 505	2 208 179
Utbytte aksjer utenfor fritaksmodellen	1 430 584	836 495
Valutagevinst	2 679 825	243 628
Annen finansinntekt	49 087	0
Annen finansinntekt	5 055 001	3 288 302

Note 3 - Annen finanskostnad	2020	2019
Annen finanskostnad	860 408	755 338
Kildeskatt UFM - trukket mer enn 15%	117 881	87 022
Annen finanskostnad	978 288	842 360

Note 4 - Investeringer

Anleggsmidler:

Finansielle Anleggsmidler	Bokført verdi 01.01.20	Tilgang	Balansført verdi	Markedsverdi
Depository Rights Stichting Admin. Nederland	0	2 672 575	2 672 575	2 672 575
Sum finansielle anleggsmidler	0	2 672 575	2 672 575	2 672 575

Omløpsmidler:

Verdipapirer i handelsportefølje	Anskaffelseskost	Balansført verdi	Markedsverdi
Børsnoterte aksjer, norske	24 953 185	35 184 729	35 184 729
Børsnoterte aksjer, utenlandske	64 291 363	66 524 802	66 524 802
Sum markedsbaserte aksjer	89 244 548	101 709 531	101 709 531
Andre markedsbaserte finansielle instrumenter	5 971 296	4 925 992	4 925 992
Sum investeringer	95 215 844	106 635 523	106 635 523

Note 5 - Egenkapital og aksjonærinformasjon

	Aksjekapital	Overkursfond	Annen egenkapital	Sum
Egenkapital 01.01.20	10 000 000	71 612 432	31 465 269	113 077 702
Årets resultat			777 996	777 996
Egenkapital 31.12.20	10 000 000	71 612 432	32 243 265	113 855 698

Selskapets aksjekapital består av 1 aksje pålydende kr 10 000 000.

Aksjonærer pr. 31.12.20	Ant. aksjer	Eierandel	Stemmeandel
Michael Steensland Brun	1	100,00 %	100,00 %
Totalt	1	100,00 %	100,00 %

Antall aksjer eiet av medlemmer i styret:

Michael Steensland Brun	Styrets leder	1
-------------------------	---------------	---

Note 6 - Nærstående parter

Som nærstående parter regnes selskapets aksjonærer og andre selskap kontrollert av familien Steensland, herunder Solvang ASA. Alle transaksjoner med nærstående gjøres på markedsmessige betingelser. Selskapet har pr. 31.12.20 gjeld til aksjonær på kr 10 022 501. Gjelden er rentebærende.



MOREDUN INVEST AS

Note 7 - Skatter

	2020	2019	
Årsresultat før skatt	1 044 328	16 645 044	
Permanente forskjeller	4 710	-1 060	
Regnskapsmessig resultat verdipapir	512 604	-17 434 344	
Skattemessig resultat verdipapir	3 705 518	2 566 229	
Skattepliktig inntekt - 3% regel	42 595	66 245	
Alminnelig inntekt	5 309 755	1 842 116	
Betalbar skatt	22 %	1 168 146	405 266
Betalt kildeskatt UFM	-114 062	-101 337	
Avsatt betalbar skatt i balansen	1 054 085	303 930	
Betalt kildeskatt UFM	114 062	101 337	
Betalt kildeskatt IFM	85 570	97 260	
Endring utsatt skatt	-987 384	1 020 744	
Årets skattekostnad	266 332	1 523 271	
Spesifikasjon av grunnlag for utsatt skatt	31.12.2020	31.12.2019	Endring
Omløpsmidler	-8 731 361	-13 219 473	-4 488 112
Sum midlertidige forskjeller	-8 731 361	-13 219 473	-4 488 112
Grunnlag for beregning av utsatt skatt	-8 731 361	-13 219 473	-4 488 112
Utsatt skatt	22 %	-1 920 899	-987 384

Note 8 - Fortsatt drift og Covid-19

Som følge av Covid-19 utbruddet oppstod i februar/mars 2020 et vesentlig fall i markedet for aksjer og obligasjoner som hadde forbigående effekt på verdien av selskapets aksjer og obligasjoner. For øvrig er selskapet lite berørt av pandemien. Styret har lagt til grunn en forutsetning om fortsatt drift ved avleggelse av årsregnskapet.



RSM Norge AS

Til generalforsamlingen i Moredun Invest AS

Filipstad Brygge 1, 0252 Oslo
Pb 1312 Vika, 0112 Oslo
Org.nr: 982 316 588 MVA

T +47 23 11 42 00
F +47 23 11 42 01

www.rsmnorge.no

Uavhengig revisors beretning

Uttalelse om revisjonen av årsregnskapet

Konklusjon

Vi har revidert Moredun Invest AS' årsregnskap som viser et overskudd på kr 777 996. Årsregnskapet består av balanse per 31. desember 2020, resultatregnskap for regnskapsåret avsluttet per denne datoen og noter til årsregnskapet, herunder et sammendrag av viktige regnskapsprinsipper.

Etter vår mening er det medfølgende årsregnskapet avgitt i samsvar med lov og forskrifter og gir et rettvise bilde av selskapets finansielle stilling per 31. desember 2020, og av dets resultater for regnskapsåret avsluttet per denne datoen i samsvar med regnskapslovens regler og god regnskapsskikk i Norge.

Grunnlag for konklusjonen

Vi har gjennomført revisjonen i samsvar med lov, forskrift og god revisjonsskikk i Norge, herunder de internasjonale revisjonsstandardene International Standards on Auditing (ISA-ene). Våre oppgaver og plikter i henhold til disse standardene er beskrevet i Revisors oppgaver og plikter ved revisjon av årsregnskapet. Vi er uavhengige av selskapet slik det kreves i lov og forskrift, og har overholdt våre øvrige etiske forpliktelser i samsvar med disse kravene. Etter vår oppfatning er innhentet revisjonsbevis tilstrekkelig og hensiktsmessig som grunnlag for vår konklusjon.

Styrets og daglig leders ansvar for årsregnskapet

Styret og daglig leder (ledelsen) er ansvarlig for å utarbeide årsregnskapet i samsvar med lov og forskrifter, herunder for at det gir et rettvise bilde i samsvar med regnskapslovens regler og god regnskapsskikk i Norge. Ledelsen er også ansvarlig for slik internkontroll som den finner nødvendig for å kunne utarbeide et årsregnskap som ikke inneholder vesentlig feilinformasjon, verken som følge av misligheter eller utilsiktede feil.

Ved utarbeidelsen av årsregnskapet må ledelsen ta standpunkt til selskapets evne til fortsatt drift og opplyse om forhold av betydning for fortsatt drift. Forutsetningen om fortsatt drift skal legges til grunn for årsregnskapet så lenge det ikke er sannsynlig at virksomheten vil bli avvirket.

Revisors oppgaver og plikter ved revisjonen av årsregnskapet

Vårt mål med revisjonen er å oppnå betryggende sikkerhet for at årsregnskapet som helhet ikke inneholder vesentlig feilinformasjon, verken som følge av misligheter eller utilsiktede feil, og å avgi en revisjonsberetning som inneholder vår konklusjon. Betryggende sikkerhet er en høy grad av sikkerhet, men ingen garanti for at en revisjon utført i samsvar med lov, forskrift og god revisjonsskikk i Norge, herunder ISA-ene, alltid vil avdekke vesentlig feilinformasjon som eksisterer. Feilinformasjon kan oppstå som følge av misligheter eller utilsiktede feil. Feilinformasjon blir vurdert som vesentlig dersom den enkeltvis eller samlet med rimelighet kan forventes å påvirke økonomiske beslutninger som brukerne foretar basert på årsregnskapet.

For videre beskrivelse av revisors oppgaver og plikter vises det til:
<https://revisorforeningen.no/revisjonsberetninger>

THE POWER OF BEING UNDERSTOOD
AUDIT | TAX | CONSULTING

RSM Norge AS is a member of the RSM network and trades as RSM. RSM is the trading name used by the members of the RSM network. Each member of the RSM network is an independent accounting and consulting firm which practices in its own right. The RSM network is not itself a separate legal entity in any jurisdiction.

RSM Norge AS er medlem av/is a member of Den norske Revisorforening.



Revisors beretning 2020 for Moredun Invest AS




Uttalelse om andre lovmessige krav

Konklusjon om registrering og dokumentasjon

Basert på vår revisjon av årsregnskapet som beskrevet ovenfor, og kontrollhandlinger vi har funnet nødvendig i henhold til internasjonal standard for attestasjonsoppdrag (ISAE) 3000 «Attestasjonsoppdrag som ikke er revisjon eller forenklet revisorkontroll av historisk finansiell informasjon», mener vi at ledelsen har oppfylt sin plikt til å sørge for ordentlig og oversiktlig registrering og dokumentasjon av selskapets regnskapsopplysninger i samsvar med lov og god bokføringskikk i Norge.

Oslo, 10. juni 2021
RSM Norge AS


Anders Magnus Løvaas
Statsautorisert revisor