



ÅRSREGNSKAPET FOR REGNSKAPSÅRET 2013 - GENERELL INFORMASJON

Enheten

Organisasjonsnummer: 940 268 230
Organisasjonsform: Forening/lag/innretning
Foretaksnavn: NORSKE FRISØR- OG VELVÆREBEDRIFTER
Forretningsadresse: Middelthuns gate 27
0368 OSLO

Regnskapsår

Årsregnskapets periode: 01.01.2013 - 31.12.2013

Konsern

Morselskap i konsern: Ja
Konsernregnskap lagt ved: Nei

Regnskapsregler

Regler for små foretak benyttet: Ja
Benyttet ved utarbeidelsen av årsregnskapet til selskapet: Regnskapslovens alminnelige regler

Årsregnskapet fastsatt av kompetent organ

Bekreftet av representant for selskapet: Olav Eikemo
Dato for fastsettelse av årsregnskapet: 16.06.2014

Grunnlag for avgivelse

År 2013: Årsregnskapet er elektronisk innlevert
År 2012: Tall er hentet fra elektronisk innlevert årsregnskap fra 2013

Det er ikke krav til at årsregnskapet m.v. som sendes til Regnskapsregisteret er undertegnet. Kontrollen på at dette er utført ligger hos revisor/enhetens øverste organ. Sikkerheten ivaretas ved at innsender har rolle/rettighet for innsending av årsregnskapet via Altinn, og ved at det bekreftes at årsregnskapet er fastsatt av kompetent organ.

Brønnøysundregistrene, 02.06.2026



Resultatregnskap

| Beløp i: NOK | Note | 2013 | 2012 |
|--|------|-------------------|-------------------|
| Inntekter | | | |
| Salgsinntekt | | 7 082 000 | 6 257 000 |
| Annen driftsinntekt | | 9 765 000 | 10 207 000 |
| Sum inntekter | | 16 847 000 | 16 464 000 |
| Kostnader | | | |
| Varekostnad | | -24 000 | 9 000 |
| Lønnskostnad | 1 | 4 596 000 | 4 276 000 |
| Avskrivning på varige driftsmidler og immaterielle eiendeler | 4 | 150 000 | 97 000 |
| Annen driftskostnad | | 12 024 000 | 11 436 000 |
| Sum kostnader | | 16 746 000 | 15 818 000 |
| Driftsresultat | | 101 000 | 646 000 |
| Finansinntekter og finanskostnader | | | |
| Annen finansinntekt | | 600 000 | 489 000 |
| Sum finansinntekter | | 600 000 | 489 000 |
| Annen finanskostnad | | 21 000 | 4 000 |
| Sum finanskostnader | | 21 000 | 4 000 |
| Netto finans | | 579 000 | 485 000 |
| Ordinært resultat før skattekostnad | | 680 000 | 1 131 000 |
| Skattekostnad på ordinært resultat | | 149 000 | 42 000 |
| Ordinært resultat etter skattekostnad | | 531 000 | 1 089 000 |
| Årsresultat | | 531 000 | 1 089 000 |



Balanse

| Beløp i: NOK | Note | 2013 | 2012 |
|---|------|-------------------|-------------------|
| EIENDELER | | | |
| Anleggsmidler | | | |
| Immaterielle eiendeler | | | |
| Varige driftsmidler | | | |
| Transportmidler | | 114 000 | 167 000 |
| Driftsløsøre, inventar, verktøy, kontormaskiner og lignende | | 259 000 | 53 000 |
| Sum varige driftsmidler | 4 | 373 000 | 220 000 |
| Finansielle anleggsmidler | | | |
| Investering i datterselskap | | | 1 500 000 |
| Investeringer i tilknyttet selskap | 6 | 1 500 000 | |
| Sum finansielle anleggsmidler | | 1 500 000 | 1 500 000 |
| Sum anleggsmidler | | 1 873 000 | 1 720 000 |
| Omløpsmidler | | | |
| Varer | | | |
| Varer | | 61 000 | 25 000 |
| Sum varer | | 61 000 | 25 000 |
| Fordringer | | | |
| Kundefordringer | | 374 000 | 736 000 |
| Andre fordringer | 5 | 1 092 000 | 1 433 000 |
| Sum fordringer | | 1 466 000 | 2 169 000 |
| Investeringer | | | |
| Markedsbaserte obligasjoner | | 4 214 000 | 3 737 000 |
| Sum investeringer | | 4 214 000 | 3 737 000 |
| Bankinnskudd, kontanter og lignende | | | |
| Bankinnskudd, kontanter og lignende | 7 | 7 004 000 | 6 232 000 |
| Sum bankinnskudd, kontanter og lignende | | 7 004 000 | 6 232 000 |
| Sum omløpsmidler | | 12 745 000 | 12 163 000 |



Balanse

| Beløp i: NOK | Note | 2013 | 2012 |
|---------------------------------|-------------|-------------------|-------------------|
| SUM EIENDELER | | 14 618 000 | 13 883 000 |
| EGENKAPITAL OG GJELD | | | |
| Egenkapital | | | |
| Innskutt egenkapital | | | |
| Opptjent egenkapital | | | |
| Annen Egenkapital | | 12 968 000 | 12 436 000 |
| Sum opptjent egenkapital | 8 | 12 968 000 | 12 436 000 |
| Sum egenkapital | | 12 968 000 | 12 436 000 |
| Sum langsiktig gjeld | | 0 | 0 |
| Kortsiktig gjeld | | | |
| Leverandørgjeld | | 492 000 | 688 000 |
| Betalbar skatt | | 128 000 | 19 000 |
| Skattetrekk og andre trekk | | 197 000 | 202 000 |
| Skyldige offentlige avgifter | | 136 000 | 88 000 |
| Annen kortsiktig gjeld | 9 | 696 000 | 449 000 |
| Sum kortsiktig gjeld | | 1 649 000 | 1 446 000 |
| Sum gjeld | | 1 649 000 | 1 446 000 |
| SUM EGENKAPITAL OG GJELD | | 14 617 000 | 13 882 000 |



Statsautoriserte revisorer
Ernst & Young AS

Dronning Eufemias gate 6, NO-0191 Oslo
Oslo Atrium, P.O.Box 20, NO-0051 Oslo

Foretaksregisteret: NO 976 389 387 MVA
Tlf: +47 24 00 24 00
Fax: +47 24 00 24 01

www.ey.no
Medlemmer av den norske revisorforening

Til styret i
Norske Frisør- og Velværebedrifter

REVISORS BERETNING

Uttalelse om årsregnskapet

Vi har revidert årsregnskapet for Norske Frisør- og Velværebedrifter som består av balanse per 31. desember 2013, resultatregnskap for regnskapsåret avsluttet per denne datoen og en beskrivelse av vesentlige anvendte regnskapsprinsipper og andre noteopplysninger.

Styrets og daglig leders ansvar for årsregnskapet

Styret og daglig leder er ansvarlig for å utarbeide årsregnskapet og for at det gir et rettvisende bilde i samsvar med regnskapslovens regler og god regnskapsskikk i Norge, og for slik intern kontroll som styret og daglig leder finner nødvendig for å muliggjøre utarbeidelsen av et årsregnskap som ikke inneholder vesentlig feilinformasjon, verken som følge av misligheter eller feil.

Revisors oppgaver og plikter

Vår oppgave er å gi uttrykk for en mening om dette årsregnskapet på bakgrunn av vår revisjon. Vi har gjennomført revisjonen i samsvar med lov, forskrift og god revisjonsskikk i Norge, herunder International Standards on Auditing. Revisjonsstandardene krever at vi etterlever etiske krav og planlegger og gjennomfører revisjonen for å oppnå betryggende sikkerhet for at årsregnskapet ikke inneholder vesentlig feilinformasjon.

En revisjon innebærer utførelse av handlinger for å innhente revisjonsbevis for beløpene og opplysningene i årsregnskapet. De valgte handlingene avhenger av revisors skjønn, herunder vurderingen av risikoene for at årsregnskapet inneholder vesentlig feilinformasjon, enten det skyldes misligheter eller feil. Ved en slik risikovurdering tar revisor hensyn til den interne kontrollen som er relevant for foreningens utarbeidelse av et årsregnskap som gir et rettvisende bilde. Formålet er å utforme revisjonshandlinger som er hensiktsmessige etter omstendighetene, men ikke for å gi uttrykk for en mening om effektiviteten av foreningens interne kontroll. En revisjon omfatter også en vurdering av om de anvendte regnskapsprinsippene er hensiktsmessige og om regnskapsestimaterne utarbeidet av ledelsen er rimelige, samt en vurdering av den samlede presentasjonen av årsregnskapet.

Etter vår oppfatning er innhentet revisjonsbevis tilstrekkelig og hensiktsmessig som grunnlag for vår konklusjon.



Konklusjon

Etter vår mening er årsregnskapet for Norske Frisør- og Velværebedrifter avgitt i samsvar med lov og forskrifter og gir et rettviseende bilde av foreningens finansielle stilling per 31. desember 2013 og av dens resultater for regnskapsåret som ble avsluttet per denne datoen i samsvar med regnskapslovens regler og god regnskapsskikk i Norge.

Uttalelse om øvrige forhold

Konklusjon om årsberetningen

Basert på vår revisjon av årsregnskapet som beskrevet ovenfor, mener vi at opplysningene i årsberetningen om årsregnskapet og forutsetningen om fortsatt drift er konsistente med årsregnskapet og i samsvar med lov og forskrifter.

Konklusjon om registrering og dokumentasjon

Basert på vår revisjon av årsregnskapet som beskrevet ovenfor, og kontrollhandlinger vi har funnet nødvendig i henhold til internasjonal standard for attestasjonsoppdrag (ISAE) 3000 «Attestasjonsoppdrag som ikke er revisjon eller forenklet revisorkontroll av historisk finansiell informasjon», mener vi at styret og daglig leder har oppfylt sin plikt til å sørge for ordentlig og oversiktlig registrering og dokumentasjon av foreningens regnskapsopplysninger i samsvar med lov og god bokføringskikk i Norge.

Oslo, 16. juni 2014
ERNST & YOUNG AS


Asbjørn Ler
statsautorisert revisor



NFVB

Resultatregnskap 01.01. - 31.12.

(Beløp i hele 1.000 kr)

| | 2013 | | 2012 |
|---|-------|---------------|---------------|
| | Noter | Regnskap | Regnskap |
| DRIFTSINTEKTER | | | |
| Salgsinntekter | | 7 082 | 6 257 |
| Medlemskontingent/serviceavgift | | 9 513 | 9 393 |
| Konferanse- og kursinntekter | | 17 | 355 |
| Diverse inntekter/refusjoner | | 235 | 459 |
| SUM DRIFTSINTEKTER | | 16 847 | 16 464 |
| DRIFTSKOSTNADER | | | |
| Varekostnader | | -24 | 9 |
| Personalkostnader | 1 | 4 596 | 4 276 |
| Administrasjonskostnader | | | |
| Avskrivning på driftsmidler | 4 | 150 | 97 |
| Husleie og drift lokaler | | 873 | 901 |
| Anskaffelser maskiner/inventar/IKT | | 138 | 119 |
| Honorar/kjøp av tjenester | 2 | 3 527 | 3 724 |
| Andre kontorkostnader og interne møter | | 814 | 667 |
| Reisekostnader | | 1 775 | 1 736 |
| Provisjonskostnader | | 908 | 825 |
| Informasjon, marked og representasjon | | 1 644 | 1 103 |
| Generalforsamlig, styre og utvalg | 3 | 0 | 7 |
| Forsikringer, kontingenter og gaver | | 2 260 | 2 140 |
| Andre kostnader | | 45 | 14 |
| Tap på fordringer | | 20 | 168 |
| Bidrag/støtter | | 20 | 32 |
| SUM ADMINISTRASJONSKOSTNADER | | 12 174 | 11 533 |
| SUM DRIFTSKOSTNADER | | 16 746 | 15 818 |
| DRIFTSRESULTAT | | 101 | 646 |
| Finansinntekter og finanskostnader | | | |
| Finansinntekter | | 600 | 489 |
| Finanskostnader | | -21 | -4 |
| NETTO FINANSPOSTER | | 579 | 484 |
| RESULTAT FØR SKATT | | 680 | 1 131 |
| Skattekostnad | 10 | 149 | 42 |
| ÅRSRESULTAT | | 531 | 1 089 |

Forslag til disponering av årets resultat:

| | |
|------------------------|------------|
| Avsetning til | |
| Endring egenkapital | 531 |
| Sum disponering | 531 |

14.05.2014 13:20



NFVB(avd 200-299)
Resultatregnskap 01.01. - 31.12.

(Beløp i hele 1.000 kr)

| | Noter | 2013 | 2012 |
|---|-------|---------------|---------------|
| | | Regnskap | Regnskap |
| DRIFTSINNEKTER | | | |
| Salgsinntekter | | 7 072 | 6 235 |
| Medlemskontingent/serviceavgift | | 4 861 | 4 664 |
| Konferanse- og kursinntekter | | 14 | 355 |
| Diverse inntekter/refusjoner | | 0 | 147 |
| SUM DRIFTSINNEKTER | | 11 947 | 11 401 |
| DRIFTSKOSTNADER | | | |
| Varekostnader | | -24 | 9 |
| Personalkostnader | | 2 214 | 2 324 |
| Administrasjonskostnader | | | |
| Avskrivning på driftsmidler | | 52 | 0 |
| Husleie og drift lokaler | | 615 | 620 |
| Anskaffelser maskiner/ivnentar/IKT | | 98 | 78 |
| Rep. og vedlikehold bygninger/maskiner | | 0 | 0 |
| Honorar/kjøp av tjenester | | 2 909 | 3 085 |
| Andre kontorkostnader og interne møter | | 701 | 577 |
| Reisekostnader | | 1 290 | 1 218 |
| Provisjonskostnader | | 908 | 825 |
| Informasjon, marked og representasjon | | 1 550 | 1 030 |
| Generalforsamling, styre og utvalg | | 0 | 1 |
| Forsikringer, kontingenter og gaver | | 1 432 | 1 429 |
| Andre kostnader | | 43 | 59 |
| Tap på fordringer | | 34 | 29 |
| Bidrag/støtter | | 0 | 0 |
| SUM ADMINISTRASJONSKOSTNADER | | 9 632 | 8 952 |
| SUM DRIFTSKOSTNADER | | 11 822 | 11 285 |
| DRIFTSRESULTAT | | 125 | 116 |
| Finansinntekter og finanskostnader | | | |
| Finansinntekter | | 370 | 273 |
| Finanskostnader | | -2 | -4 |
| NETTO FINANSPOSTER | | 368 | 269 |
| RESULTAT FØR SKATT | | 493 | 385 |
| Skattekostnad | | 149 | 42 |
| ÅRSRESULTAT | | 344 | 343 |

Forslag til disponering av årets resultat:

Avsetning til

Endring egenkapital

Sum disponering



NFVB
Balanse pr. 31.12.

| (Beløp i hele 1.000 kr) | Noter | 2013 | 2012 |
|---|-------|---------------|---------------|
| EIENDELER | | | |
| Anleggsmidler | | | |
| Varige driftsmidler | | | |
| Transportmidler | | | |
| Inventar, IKT-utstyr, kontormaskiner o.l. | | 114 | 167 |
| Sum varige driftsmidler | | 259 | 53 |
| Finansielle anleggsmidler | 4 | 372 | 220 |
| Investeringer i datterselskap | 6 | 1 500 | 1 500 |
| Sum finansielle anleggsmidler | | 1 500 | 1 500 |
| Sum anleggsmidler | | 1 872 | 1 720 |
| Omløpsmidler | | | |
| Sum varer | | | |
| Fordringer | | 61 | 25 |
| Kundefordringer | | | |
| Andre fordringer | | 374 | 736 |
| Sum fordringer | 5 | 1 092 | 1 433 |
| Investeringer | | 1 466 | 2 169 |
| Markedsbaserte obligasjoner/fondsplassering | | | |
| Sum investeringer | | 4 214 | 3 737 |
| Bankinnskudd | | 4 214 | 3 737 |
| Bankinnskudd | 7 | 7 004 | 6 232 |
| Sum omløpsmidler | | 12 745 | 12 161 |
| SUM EIENDELER | | 14 617 | 13 881 |
| EGENKAPITAL OG GJELD | | | |
| Egenkapital | | | |
| Opplyst egenkapital | | | |
| Annen egenkapital | | 12 968 | 12 436 |
| Sum opplyst egenkapital | 8 | 12 968 | 12 436 |
| SUM EGENKAPITAL | | 12 968 | 12 436 |
| Kortsiktig gjeld | | | |
| Leverandørgjeld | | 492 | 688 |
| Betalbar skatt | | 128 | 19 |
| Skattetrekk og andre trekk | | 197 | 202 |
| Skyldig offentlige avgifter | | 136 | 86 |
| Annen kortsiktig gjeld | 9 | 696 | 449 |
| Sum kortsiktig gjeld | | 1 649 | 1 445 |
| SUM GJELD | | 1 649 | 1 445 |
| SUM EGENKAPITAL OG GJELD | | 14 617 | 13 881 |

Oslo, 6 juni 2014

Edle Kristin Teige
PresidentLars Terje Skjæveland
StyremedlemLinda Jørgensen
StyremedlemLeila Høybakk
StyremedlemEspen Sævold
Styremedlem
Eva K. Moi Skjæle
VisepresidentMerete Mikkelsen
StyremedlemOlav Eikemo
Daglig leder

14.05.2014 13:20



NFVB

Resultatregnskap 01.01. - 31.12.

(Beløp i hele 1.000 kr)

| | | 2013 | 2012 |
|---|-------|---------------|---------------|
| | Noter | Regnskap | Regnskap |
| DRIFTSINNTEKTER | | | |
| Salginntekter | | 7 082 | 6 257 |
| Medlemskontingent/serviceavgift | | 9 513 | 9 393 |
| Konferanse- og kursinntekter | | 17 | 355 |
| Diverse inntekter/refusjoner | | 235 | 459 |
| SUM DRIFTSINNTEKTER | | 16 847 | 16 464 |
| DRIFTSKOSTNADER | | | |
| Varekostnader | | -24 | 9 |
| Personalkostnader | 1 | 4 596 | 4 276 |
| Administrasjonskostnader | | | |
| Avskrivning på driftsmidler | 4 | 150 | 97 |
| Husleie og drift lokaler | | 873 | 901 |
| Anskaffelser maskiner/inventar/IKT | | 138 | 119 |
| Honorar/kjøp av tjenester | 2 | 3 527 | 3 724 |
| Andre kontor kostnader og interne møter | | 814 | 667 |
| Reisekostnader | | 1 775 | 1 736 |
| Provisjonskostnader | | 908 | 825 |
| Informasjon, marked og representasjon | | 1 644 | 1 103 |
| Generalforsamling, styre og utvalg | 3 | 0 | 7 |
| Forsikringer, kontingenter og gaver | | 2 260 | 2 140 |
| Andre kostnader | | 45 | 14 |
| Tap på fordringer | | 20 | 168 |
| Bidrag/støtter | | 20 | 32 |
| SUM ADMINISTRASJONSKOSTNADER | | 12 174 | 11 533 |
| SUM DRIFTSKOSTNADER | | 16 740 | 15 818 |
| DRIFTSRESULTAT | | 101 | 646 |
| Finansinntekter og finanskostnader | | | |
| Finansinntekter | | 600 | 489 |
| Finanskostnader | | -21 | -4 |
| NETTO FINANSPOSTER | | 579 | 484 |
| RESULTAT FØR SKATT | | 680 | 1 131 |
| Skattekostnad | 10 | 149 | 42 |
| ÅRSRESULTAT | | 531 | 1 089 |

Forslag til disponering av årets resultat:

| | |
|------------------------|------------|
| Avsetning til | |
| Endring egenkapital | 531 |
| Sum disponering | 531 |





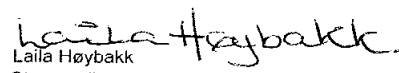
14.05.2014 13:20

NFVB
Balanse pr. 31.12.

(Beløp i hele 1.000 kr)

| | Noter | 2013 | 2012 |
|---|-------|---------------|---------------|
| EIENDELER | | | |
| Anleggsmidler | | | |
| Varige driftsmidler | | | |
| Transportmidler | | 114 | 167 |
| Inventar, IKT-utstyr, kontormaskiner o.l. | | 259 | 53 |
| Sum varige driftsmidler | 4 | 372 | 220 |
| Finansielle anleggsmidler | | | |
| Investeringer i datterselskap | 6 | 1 500 | 1 500 |
| Sum finansielle anleggsmidler | | 1 500 | 1 500 |
| Sum anleggsmidler | | 1 872 | 1 720 |
| Omløpsmidler | | | |
| Sum varer | | 61 | 25 |
| Fordringer | | | |
| Kundefordringer | | 374 | 736 |
| Andre fordringer | 5 | 1 092 | 1 433 |
| Sum fordringer | | 1 466 | 2 169 |
| Investeringer | | | |
| Markedsbaserte obligasjoner/fondsplassering | | 4 214 | 3 737 |
| Sum investeringer | | 4 214 | 3 737 |
| Bankinnskudd | 7 | 7 004 | 6 232 |
| Sum omløpsmidler | | 12 745 | 12 161 |
| SUM EIENDELER | | 14 617 | 13 881 |
| EGENKAPITAL OG GJELD | | | |
| Egenkapital | | | |
| Opptjent egenkapital | | | |
| Annen egenkapital | | 12 968 | 12 436 |
| Sum opptjent egenkapital | 8 | 12 968 | 12 436 |
| SUM EGENKAPITAL | | 12 968 | 12 436 |
| Kortsiktig gjeld | | | |
| Leverandørgjeld | | 492 | 688 |
| Betalbar skatt | | 128 | 19 |
| Skattetrekk og andre trekk | | 197 | 202 |
| Skyldig offentlige avgifter | | 136 | 88 |
| Annen kortsiktig gjeld | 9 | 696 | 449 |
| Sum kortsiktig gjeld | | 1 649 | 1 445 |
| SUM GJELD | | 1 649 | 1 445 |
| SUM EGENKAPITAL OG GJELD | | 14 617 | 13 881 |

Oslo 6 juni 2014


Edle Kristin Teige
President
Linda Jørgensen
Styremedlem
Espen Sævoid
Styremedlem
Merete Mikkelsen
Styremedlem
Lars Terje Skjæveland
Styremedlem
Laila Høybakk
StyremedlemEva K. Moi Skøie
Visepresident
Olav Eikemo
Daglig leder

14.05.2014 13:20



14.05.2014 13:20



NFVB

Noter til regnskapet 2013

Regnskapsprinsipper

Årsregnskapet er satt opp i samsvar med regnskapsloven og god regnskapsskikk for små foretak.

Driftsinntekter

Inntektsføring ved salg av varer skjer på leveringstidspunktet. Tjenester inntektsføres etter hvert som de leveres. Inntektene opptjenes og periodiseres per kalenderår.

Finansielle eiendeler

Aksjer og andeler som er langsiktige plasseringer er klassifisert som anleggsmidler og balanseføres til lavest av anskaffelseskost og virkelig verdi på balansedagen. Øvrige aksjer og andeler er klassifisert som omløpsmidler og balanseført til markedsverdi.

Omløpsmidler/Kortsiktig gjeld

Omløpsmidler og kortsiktig gjeld omfatter normalt poster som forfaller til betaling innen ett år etter balansedagen. Omløpsmidler vurderes til laveste verdi av anskaffelseskost og antatt virkelig verdi.

Anleggsmidler/Langsiktig gjeld

Anleggsmidler omfatter eiendeler bestemt til varig eie og bruk. Anleggsmidler er vurdert til anskaffelseskost. Varige driftsmidler med begrenset økonomisk levetid avskrives lineært over driftsmiddelets levetid. Langsiktig gjeld omfatter poster som forfaller til betaling senere enn ett år etter regnskapsårets slutt.

Aksjer i datterselskaper

Datterselskap vurderes etter kostmetoden i foreningsregnskapet. Investeringen er vurdert til anskaffelseskost for aksjer med mindre nedskrivning har vært nødvendig.

Varer

Varer er vurdert til det laveste av gjennomsnittlig anskaffelseskost og netto salgsverdi (virkelig verdi).

Fordringer

Kundefordringer og andre fordringer oppføres til pålydende etter fradrag for avsetning til forventet tap. Avsetning til tap gjøres på grunnlag av en individuell vurdering av de enkelte fordringene.

14.05.2014 13:20



| Note | NFVB | Noter til regnskapet | 2013 |
|------|--------------------|----------------------|------|
| | (Beløp i 1000 kr.) | | |

Personalkostnader, ansatte, godtgjørelser, lån m.m.

1

| Personalkostnader | 2013 | 2012 |
|--------------------------------|-------|-------|
| Lønn/feriepenger | 3062 | 2 699 |
| Arbeidsgiveravgift | 618 | 554 |
| Pensjonskostnader | 367 | 522 |
| Andre lønnsrelaterte ytelser | 549 | 501 |
| SUM PERSONALKOSTNADER | 4 596 | 4 276 |
| Gjennomsnittlig antall ansatte | 4 | 4 |

| Ytelser til ledende personer | Daglig leder | Styret |
|---------------------------------|--------------|--------|
| Lønn | 897 220 | 93 128 |
| Pensjonskostnader | 179 102 | 0 |
| Andre lønnsrelaterte ytelser | 49 768 | 0 |
| SUM YTELSE TIL LEDENDE PERSONER | 1 126 090 | 93 128 |

Foreningen er pliktig til å ha tjenstepensjonsordning og ordningen tilfredstiller kravene i lov om tjenstepensjon.

2

| Revisjon | 2013 | 2012 |
|---|-------|-------|
| Kostnadsført revisjonshonorar i løpet av året | 59 | 56 |
| Andre honorarer/kjøp av tjenester | 3 468 | 3 668 |
| SUM HONORAR TIL REVISOR EXKL. MVA | 3 527 | 3 724 |

Landsmøte, styre og utvalg

3

| Type kostnad | 2013 | 2012 |
|--|------|------|
| Styre | 0 | 7 |
| SUM GENERALFORSAMLING, STYRE OG UTVALG | 0 | 7 |

4 Varige driftsmidler/avskrivninger

| | Transportmidler | Inventar | Kontor-maskiner/IT | Sum |
|-------------------------------------|-----------------|----------|--------------------|-----|
| Anskaffelse 01.01 | 263 | 170 | 32 | 465 |
| Tilgang | 0 | 302 | 0 | 302 |
| Avgang | 0 | 0 | 0 | 0 |
| Anskaffelseskost 31.12 | 263 | 472 | 32 | 767 |
| Akkumulerte avskrivninger 01.01 | 97 | 135 | 13 | 245 |
| Tilgang | 0 | 0 | 0 | 0 |
| Avgang | 0 | 0 | 0 | 0 |
| Årets avskrivninger | 52 | 86 | 11 | 150 |
| Akkumulerte avskrivninger pr. 31.12 | 149 | 221 | 24 | 394 |
| BALANSEFØRTE VERDIER PR. 31.12 | 114 | 251 | 8 | 372 |
| Økonomisk levetid | 5 år | 5 år | 3 år | |
| Avskrivningsplan | Lineær | Lineær | Lineær | |

14.05.2014 13:20



5 Andre fordringer

| Type fordring | 2013 | 2012 |
|-----------------------------|--------------|--------------|
| Provisjon | 546 | 521 |
| Mellomværende NHO-SP | 252 | 56 |
| Mellomværende H&S AS | 2 | 204 |
| Forskuddsbetalte kostnader | 379 | 634 |
| Avsetning tap fordringer | -146 | 0 |
| Til gode leverandører | 59 | 18 |
| SUM ANDRE FORDRINGER | 1 092 | 1 433 |

6 Investering i datterselskap

| Debitorkategori | Antall | 2013 | | |
|--|------------|-----------------|---------------------|-------------------------|
| | | Pålydende verdi | Kostpris pr. 31.12. | Markedsverdi pr. 31.12. |
| Investeringer i datterselskap | 100 | 1500 | 1 500 | 3 064 |
| SUM INVESTERINGER I DATTERSELSKAP | 100 | 1500 | 1500 | 3 064 |

Datterselskap: Hår og Skjønnhet AS
Forretningskontor: Middeithunsgt. 27, 0369 Oslo
Eierandel: 100%
Stemmeandel: 100%
Årets resultat ble - kr. 1563' og egenkapitalen er kr 2288'.

Datterselskap er ikke konsolidert i regnskapet iht. unntaksregler i regnskapsloven.

7 Bankinnskudd

| Type innskudd | 2013 | 2012 |
|--------------------------------------|--------------|--------------|
| Frie bankinnskudd og kontanter | 6807 | 6029 |
| Bundne skattetrekksmidler | 197 | 203 |
| SUM BANKINNSKUDD OG KONTANTER | 7 004 | 6 232 |

8 Egenkapital og endring egenkapital

Årets endring i egenkapitalen:

| Annen EK | |
|-----------------------------|---------------|
| Egenkapital per 01.01. NFVB | 12436 |
| Årets resultat | 531 |
| Egenkapital 31.12. | 12 968 |

9 Annen kortsiktig gjeld

| Type gjeld | 2013 | 2012 |
|-----------------------------------|------------|------------|
| Påløpte kostnader | 368 | 160 |
| Skyldige feriepenger | 328 | 289 |
| SUM ANNEN KORTSIKTIG GJELD | 696 | 449 |

14.05.2014 13:20



10 Skatter og skattekostnad

| Årets skattekostnad fremkommer slik: | 2013 | 2012 |
|---|---------------|----------|
| Betalbar skatt på årets resultat | 128 234 | 18 664 |
| Endring utsatt skattefordel | 0 | 0 |
| For lite avsatt skatt tidligere år | 20 413 | 23 557 |
| Årets totale skattekostnad på ordinært resulta | 148 647 | 42 221 |
| Beregning av årets grunnlag for betalbar skatt fremkommer slik: | | |
| Resultat før skattekostnad*, | 492 486 | 385 271 |
| Permanente forskjeller | 3 981 | 17 993 |
| Endring i midlertidige forskjeller | -38 489 | -2 151 |
| Anvendelse av fremførbart underskudd | 0 | -334 455 |
| Grunnlag betalbar skatt | 457 978 | 66 658 |
| Skatt 27%, som utgjør sum betalbar skatt på årets resultat | 128 231 | 18 664 |
| Spesifikasjon av grunnlag for utsatt skattefordel | | |
| Forskjeller som utlignes: | | |
| Driftsmidler | 38 489 | 0 |
| Kundefordringer | 0 | 0 |
| Akkumulert fremførbart underskudd | 0 | 0 |
| SUM MIDLERTIDIGE FORSKJELLER | 38 489 | 0 |
| Utsatt skattefordel, ikke balanseført | 10 392 | 0 |

Utsatt skattefordel balanseføres ikke i henhold til unntaksreglene for små foretak.

*Skattekostnaden er beregnet ut fra resultatet i serviceavdelingen.

14.05.2014 13:20



**ÅRSBERETNING 2013
NORSKE FRISØR- OG VELVÆREBEDRIFTER**

Virksomhetens art og lokalisering

Norske frisør- og velværebedrifter (NFVB) er en bransje- og arbeidsgiverorganisasjon for frisørbransjen og andre skjønnhetsfag i Norge (NACE Kode 96 020). NFVB og medlemsbedriftene er tilsluttet Næringslivets Hovedorganisasjon (NHO) gjennom NHO Handel. (tidligere NHO Håndverk.) Internasjonalt er NFVB tilsluttet Nordisk Frisørmesterforbund, den europeiske arbeidsgiverorganisasjonen Coiffure EU, CEU, samt verdensorganisasjonen Organisation Mondiale Coiffure , OMC.

I tillegg består virksomheten av det heleide datterselskapet Hår og Skjønnhet AS (H&S). Styret i NFVB er samtidig styre i H&S. H&S har ingen egne ansatte, men kjøper enkelte kontor- og regnskapstjenester fra NHO Servicepartner og NFVB. Virksomhetene holder til i Middelthunsgate 27 i Oslo.

Fortsatt drift

I samsvar med regnskapslovens § 3-3 bekreftes det at forutsetningen om fortsatt drift er lagt til grunn ved utarbeidelsen av regnskapet.

Redegjørelse for årsregnskapet

Selskapet er ikke utsatt for særskilte faktorer som påvirker virksomheten ut over hva som er vanlig for en virksomhet i denne bransjen. Selskapets omsetning påvirkes av de generelle økonomiske konjunktorene da disse påvirker medlemmenes økonomi.

Omsetningen i NFVB hadde en økning fra kr 16,5 mill. i 2012 til kr 16,85 mill. i 2013. Årsresultatet ble redusert fra 1,1 mill. i 2012 til 0,68 mill. i 2013, og dette skyldtes blant annet økte kostnader til kommunikasjon og informasjonsvirksomhet. NFVBs likviditetsbeholdning var 7,04 millioner 31.12.2013.

Totalkapitalen var ved utgangen av året var på 14,6 mill., sammenlignet med kr 13,9 mill året før. Egenkapitalandelen pr. 31.12.2013 var på 88,7 %, sammenlignet med 90 %, pr. 31.12.2012. Selskapet egenkapitalandel er innenfor det intervallet som selskapets ledelse anser som akseptabelt.

Arbeidsmiljø, likestilling og diskriminering

Arbeidsmiljøet anses som godt. Totalt sykefravær siste år har vært 20 dager, som utgjør omtrent 2,1 % av total arbeidstid i året. Fraværet er om lag som foregående år. Det har ikke blitt rapportert om skader eller ulykker på arbeidsplassen.

Selskapet har som mål å være en arbeidsplass der det råder full likestilling mellom kvinner og menn, og har innarbeidet en policy som tar sikte på at det ikke forekommer forskjellsbehandling grunnet kjønn. Av selskapets 5 ansatte er 2 kvinner. Selskapets styre består av 2 menn og 5 kvinner.



Virksomhetens bransje medfører verken forurensning eller utslipp som kan påvirke miljøet.

Oslo, 16. juni 2014

Olav Eikemo
Daglig leder

Edel Kristin Teige
President

Eva Mai Skjole
Nestleder

Lina Jørgensen
Styremedlem

Espen Sæviold
Styremedlem

Lars Terje Skjerveiland
Styremedlem

Merete Mikkelsen
Styremedlem

Laila Høybakk
Styremedlem



Ytre miljø

Virksomhetens bransje medfører verken forurensning eller utslipp som kan være til skade for det ytre miljø.

Oslo, 16. juni 2014


Olav Eikemo
Daglig leder

Edel Kristin Teige
President


Eva Moi Skjøie
Nestleder

Lina Jørgensen
Styremedlem

Espen Sævold
Styremedlem

Lars Terje Skjæveland
Styremedlem

Merete Mikkelsen
Styremedlem

Laila Høybakk
Styremedlem



Ytre miljø

Virksomhetens bransje medfører verken forurensning eller utslipp som kan være til skade for det ytre miljø.

Oslo, 16. juni 2014

Olav Eikemo
Daglig leder

Edel Kristin Teige
President

Eva Moi Skøie
Nestleder

Lina Jørgensen
Styremedlem


Espen Sævoid
Styremedlem

Lars Terje Skjæveland
Styremedlem

Merete Mikkelsen
Styremedlem

Laila Høybakk
Styremedlem



Ytre miljø

Virksomhetens bransje medfører verken forurensning eller utslipp som kan være til skade for det miljø.

Oslo, 16. juni 2014

Olav Eikemo
Daglig leder

Edel Kristin Teige
President

Eva Moi Skøle
Nestleder



Lina Jørgensen
Styremedlem

Espen Sævoid
Styremedlem

Lars Terje Skjæveland
Styremedlem

Merete Mikkelsen
Styremedlem

Laila Høybakk
Styremedlem



Ytre miljø

Virksomhetens bransje medfører verken forurensning eller utslipp som kan være til skade for det ytre miljø.

Oslo, 16. juni 2014

Olav Eikemo
Daglig leder

Edel Kristin Teige
President

Eva Moi Skjøie
Nestleder

Lina Jørgensen
Styremedlem

Espen Sævoid
Styremedlem

Lars Terje Skjæveland
Styremedlem

Merete Mikkelsen
Styremedlem


Laila Høybakk
Styremedlem



Ytre miljø

Virksomhetens bransje medfører verken forurensning eller utslipp som kan være til skade for det ytre miljø.

Oslo, 16. juni 2014

Olav Eikemo
Daglig leder

Edel Kristin Teige
President

Eva Moi Skjøie
Nestleder

Lina Jørgensen
Styremedlem

Espen Sævoid
Styremedlem

Lars Terje Skjæveland
Styremedlem

Merete Mikkelsen
Styremedlem

Laila Høybakk
Styremedlem



Ytre miljø

Virksomhetens bransje medfører verken forurensning eller utslipp som kan være til skade for det ytre miljø.

Oslo, 16. juni 2014

Olav Eikemo
Daglig leder

Edel Kristin Teige
President

Eva Moi Skøie
Nestleder

Lina Jørgensen
Styremedlem

Espen Sævold
Styremedlem

Lars Terje Skjæveland
Styremedlem

Merete Mikkelsen

Merete Mikkelsen
Styremedlem

Laila Høybakk
Styremedlem