



ÅRSREGNSKAPET FOR REGNSKAPSÅRET 2023 - GENERELL INFORMASJON

Enheten

Organisasjonsnummer: 916 437 110
Organisasjonsform: Samvirkeforetak
Foretaksnavn: SUNNMØRE OG ROMSDAL FISKESALSLAG SA
Forretningsadresse: Nedre Strandgate 4
6004 ÅLESUND

Regnskapsår

Årsregnskapets periode: 01.01.2023 - 31.12.2023

Konsern

Morselskap i konsern: Nei

Regnskapsregler

Regler for små foretak benyttet: Ja
Benyttet ved utarbeidelsen av årsregnskapet til selskapet: Regnskapslovens alminnelige regler

Årsregnskapet fastsatt av kompetent organ

Bekreftet av representant for selskapet: Benedikte Emblem
Dato for fastsettelse av årsregnskapet: 28.02.2024

Grunnlag for avgivelse

År 2023: Årsregnskapet er elektronisk innlevert
År 2022: Tall er hentet fra elektronisk innlevert årsregnskap fra 2023

Det er ikke krav til at årsregnskapet m.v. som sendes til Regnskapsregisteret er undertegnet. Kontrollen på at dette er utført ligger hos revisor/enhetens øverste organ. Sikkerheten ivaretas ved at innsender har rolle/rettighet for innsending av årsregnskapet via Altinn, og ved at det bekreftes at årsregnskapet er fastsatt av kompetent organ.

Brønnøysundregistrene, 20.06.2025



Resultatregnskap

Beløp i: NOK	Note	2023	2022
RESULTATREGNSKAP			
Inntekter			
Salgsinntekt	2	23 214 235	25 036 860
Annen driftsinntekt	3	6 675 863	6 154 437
Sum inntekter		29 890 098	31 191 297
Kostnader			
Lønnskostnad	4	10 943 172	9 938 073
Avskrivning på varige driftsmidler og immaterielle eiendeler	5	1 254 936	1 803 922
Annen driftskostnad	3,4,5,6	11 668 508	10 422 479
Sum kostnader		23 866 616	22 164 474
Driftsresultat		6 023 482	9 026 823
Finansinntekter og finanskostnader			
Annen finansinntekt	7	2 357 330	985 050
Sum finansinntekter		2 357 330	985 050
Annen finanskostnad	8	339 124	317 561
Sum finanskostnader		339 124	317 561
Netto finans		2 018 206	667 489
Resultat før skattekostnad		8 041 688	9 694 312
Skattekostnad	9	2 136 004	2 576 912
Årsresultat		5 905 684	7 117 400
Overføringer og disponeringer			
Overføringer til/fra annen egenkapital	10	5 905 684	7 117 401
Sum overføringer og disponeringer		5 905 684	7 117 401



Balanse

Beløp i: NOK	Note	2023	2022
BALANSE - EIENDELER			
Anleggsmidler			
Immaterielle eiendeler			
Konsesjoner, patenter, lisenser, varemerker og lignende rettigheter	5		71 321
Sum immaterielle eiendeler		0	71 321
Varige driftsmidler			
Driftsløsøre, inventar, verktøy, kontormaskiner og lignende	5	12 108 215	10 037 105
Sum varige driftsmidler		12 108 215	10 037 105
Finansielle anleggsmidler			
Investeringer i aksjer og andeler	11	1 595 900	1 595 900
Andre fordringer		445 619	655 246
Sum finansielle anleggsmidler		2 041 519	2 251 146
Sum anleggsmidler		14 149 734	12 359 572
Omløpsmidler			
Varer			
Sum varer		0	0
Fordringer			
Kundefordringer	12	158 731 628	120 576 066
Andre fordringer		1 110 340	2 398 147
Sum fordringer		159 841 968	122 974 213
Investeringer			
Sum investeringer		0	0
Bankinnskudd, kontanter og lignende			
Bankinnskudd, kontanter og lignende	13	63 643 817	96 122 488
Sum bankinnskudd, kontanter og lignende		63 643 817	96 122 488
Sum omløpsmidler		223 485 785	219 096 701



Balanse

Beløp i: NOK	Note	2023	2022
SUM EIENDELER		237 635 519	231 456 273
BALANSE - EGENKAPITAL OG GJELD			
Egenkapital			
Innskutt egenkapital			
Annen innskutt egenkapital		0	0
Sum innskutt egenkapital		0	0
Opptjent egenkapital			
Annen egenkapital	10	114 018 587	108 112 905
Sum opptjent egenkapital		114 018 587	108 112 905
Sum egenkapital		114 018 587	108 112 905
Gjeld			
Langsiktig gjeld			
Sum avsetninger for forpliktelser		0	0
Annen langsiktig gjeld			
Sum annen langsiktig gjeld		0	0
Sum langsiktig gjeld		0	0
Kortsiktig gjeld			
Leverandørgjeld		70 091 728	73 032 152
Betalbar skatt	9	2 135 817	2 577 886
Skyldige offentlige avgifter		30 863 189	27 285 139
Annen kortsiktig gjeld		20 526 197	20 448 191
Sum kortsiktig gjeld		123 616 931	123 343 368
Sum gjeld		123 616 931	123 343 368
SUM EGENKAPITAL OG GJELD		237 635 518	231 456 273



Brønnøysundregistrene

ÅRSREGNSKAP FOR REGNSKAPSÅRET 2023 - GENERELL INFORMASJON

Journalnummer: 2024 600130

Enheten

Organisasjonsnummer: 916 437 110
Organisasjonsform: Samvirkeforetak
Foretaksnavn: SUNNMØRE OG ROMSDAL FISKESALSLAG SA
Forretningsadresse: Nedre Strandgate 4
6004 ÅLESUND

Regnskapsår

Årsregnskapets periode: 01.01.2023 - 31.12.2023

Konsern

Morselskap i konsern: Nei

Regnskapsregler

Regler for små foretak benyttet: Ja
Benyttet ved utarbeidelsen av
årsregnskapet til selskapet: Regnskapslovens alminnelige regler

Årsregnskapet fastsatt av kompetent organ

Bekreftet av representant for selskapet: Benedikte Emblem
Dato for fastsettelse av årsregnskapet: 28.02.2024

Grunnlag for avgivelse

År 2023: Årsregnskap er elektronisk innlevert.
År 2022: Tall er hentet fra elektronisk innlevert årsregnskap fra 2023.

Det er ikke krav til at årsregnskapet m.v. som sendes til Regnskapsregisteret er undertegnet. Kontrollen på at dette er utført ligger hos revisor/enhetens øverste organ. Sikkerheten ivaretas ved at innsender har rolle/rettighet for innsending av årsregnskapet via Altinn, og ved at det bekreftes at årsregnskapet er fastsatt av kompetent organ.

Brønnøysundregistrene, 09.07.2024



Organisasjonsnr: 916 437 110
SUNNMØRE OG ROMSDAL FISKESALSLAG SA

RESULTATREGNSKAP

Beløp i: NOK	Note	2023	2022
RESULTATREGNSKAP			
Inntekter			
Salgsinntekt	2	23 214 235	25 036 860
Annen driftsinntekt	3	6 675 863	6 154 437
Sum inntekter		29 890 098	31 191 297
Kostnader			
Lønnskostnad	4	10 943 172	9 938 073
Avskrivning på varige driftsmidler og immaterielle eiendeler	5	1 254 936	1 803 922
Annen driftskostnad	3, 4, 5, 6	11 668 508	10 422 479
Sum kostnader		23 866 616	22 164 474
Driftsresultat		6 023 482	9 026 823
Finansinntekter og finanskostnader			
Annen finansinntekt	7	2 357 330	985 050
Sum finansinntekter		2 357 330	985 050
Annen finanskostnad	8	339 124	317 561
Sum finanskostnader		339 124	317 561
Netto finans		2 018 206	667 489
Resultat før skattekostnad		8 041 688	9 694 312
Skattekostnad	9	2 136 004	2 576 912
Årsresultat		5 905 684	7 117 400
Overføringer og disponeringer			
Overføringer til/fra annen egenkapital	10	5 905 684	7 117 401
Sum overføringer og disponeringer		5 905 684	7 117 401



Organisasjonsnr: 916 437 110
SUNNMØRE OG ROMSDAL FISKESALSLAG SA

BALANSE

Beløp i: NOK	Note	2023	2022
BALANSE - EIENDELER			
Anleggsmidler			
Immaterielle eiendeler			
Konsesjoner, patenter, lisenser, varemerker og lignende rettigheter	5		71 321
Sum immaterielle eiendeler		0	71 321
Varige driftsmidler			
Driftsløsøre, inventar, verktøy, kontormaskiner og lignende	5	12 108 215	10 037 105
Sum varige driftsmidler		12 108 215	10 037 105
Finansielle anleggsmidler			
Investeringer i aksjer og andeler	11	1 595 900	1 595 900
Andre fordringer		445 619	655 246
Sum finansielle anleggsmidler		2 041 519	2 251 146
Sum anleggsmidler		14 149 734	12 359 572
Omløpsmidler			
Varer			
Sum varer		0	0
Fordringer			
Kundefordringer	12	158 731 628	120 576 066
Andre fordringer		1 110 340	2 398 147
Sum fordringer		159 841 968	122 974 213
Investeringer			
Sum investeringer		0	0
Bankinnskudd, kontanter og lignende			
Bankinnskudd, kontanter og lignende	13	63 643 817	96 122 488
Sum bankinnskudd, kontanter og lignende		63 643 817	96 122 488
Sum omløpsmidler		223 485 785	219 096 701
SUM EIENDELER		237 635 519	231 456 273
BALANSE - EGENKAPITAL OG GJELD			



Egenkapital			
Innskutt egenkapital			
Annen innskutt egenkapital		0	0
Sum innskutt egenkapital		0	0
Opptjent egenkapital			
Annen egenkapital	10	114 018 587	108 112 905
Sum opptjent egenkapital		114 018 587	108 112 905
Sum egenkapital		114 018 587	108 112 905
Gjeld			
Langsiktig gjeld			
Sum avsetninger for forpliktelses		0	0
Annen langsiktig gjeld		0	0
Sum annen langsiktig gjeld		0	0
Sum langsiktig gjeld		0	0
Kortsiktig gjeld			
Leverandørgjeld		70 091 728	73 032 152
Betalbar skatt	9	2 135 817	2 577 886
Skyldige offentlige avgifter		30 863 189	27 285 139
Annen kortsiktig gjeld		20 526 197	20 448 191
Sum kortsiktig gjeld		123 616 931	123 343 368
Sum gjeld		123 616 931	123 343 368
SUM EGENKAPITAL OG GJELD		237 635 518	231 456 273



Organisasjonsnr: 916 437 110
SUNNMØRE OG ROMSDAL FISKESALSLAG SA

NOTEOPPLYSNINGER - SELSKAP - alle poster oppgitt i hele tall

Note

Antall årsverk i regnskapsåret
10.90

<u>Sum</u>	<u>Beløp</u>
<u>Balanseført verdi 31.12.</u>	<u>Varige driftsmidler Immaterielle eiend.</u>

Konsernregnskap

Morselskapet sitt navn

Forretningskontor for morselskapet

Begrunnelse for at datterselskap er utelatt fra konsolideringen

<u>Samlet beløp - tilknyttet selskap</u>	<u>Årets</u>	<u>Fjorårets</u>
--	--------------	------------------

<u>Samlet beløp - foretak i samme konsern</u>	<u>Årets</u>	<u>Fjorårets</u>
---	--------------	------------------

<u>Samlet beløp - foretak i samme konsern</u>	<u>Årets</u>	<u>Fjorårets</u>
---	--------------	------------------

<u>Samlet beløp - felles kontrollert virksomhet</u>	<u>Årets</u>	<u>Fjorårets</u>
---	--------------	------------------

<u>Pantstillelse</u>	<u>Beløp</u>
----------------------	--------------

<u>Beholdning av egne aksjer</u>	<u>Antall</u>	<u>Pålydende</u>	<u>Andel av aksjek.</u>
----------------------------------	---------------	------------------	-------------------------



Regnskapsprinsipper

Årsregnskapet er satt opp i samsvar med regnskapslovens bestemmelser og god regnskapskikk og rapporterer etter regelverket under små foretak.

Driftsinntekter

Lagets driftsinntekter består av lagsavgift, og andre driftsinntekter.

Driftsinntekter er vurdert til virkelig verdi av vederlaget, netto etter fradrag for merverdiavgift og inntektsføres i takt med utførelsen.

Klassifisering av balanseposter

Eiendeler og gjeld som knytter seg til varekretsløpet og poster som forfaller til betaling innen ett år etter balansedagen, er klassifisert som omløpsmidler/ kortsiktig gjeld. Andre eiendeler er vurdert som anleggsmidler.

Varige driftsmidler

Varige driftsmidler balanseføres til anskaffelseskost og avskrives til restverdi over driftsmidlenes forventede utnyttbare levetid.

Kundefordringer

Kundefordringer føres opp i balansen etter fradrag for avsetning til forventet tap.

Avsetning til tap gjøres på grunnlag av individuell vurdering av de enkelte postene. I tillegg gjøres for de øvrige kundefordringer en uspesifisert avsetning for å dekke antatt tap.

Pensjoner

Selskapet har etablert foretakspensjon i samsvar med gjeldende regelverk og har i tillegg en kollektiv livrente og AFP.

Skatter

Skattekostnaden i resultatregnskapet gjelder betalbare inntektsskatt og formuesskatt. Utsatt skatt/skattefordel blir beregnet, men er ikke bokført.

Note 1 Omsetning

	2023	2022
Avgiftspliktig omsetning	2 994 119 362	2 964 659 996
Avgiftsfri omsetning	1 450 721	13 348 767
Eksport	266 548 831	344 065 384
Tare	8 379 748	3 304 753
	<u>3 270 498 662</u>	<u>3 325 378 899</u>

Omsetning gjennom laget presenteres for informasjonsformål og utgjør verdien av førstehåndsomsatt hvitfisk og skaldyr landet i Sunnmøre og Romsdal Fiskesalslags geografiske virkeområde.

Note 2 Provisjonsinntekter

	2023	2022
Provisjon av avgiftspliktig omsetning	21 158 444	22 323 789
Provisjon av avgiftsfri omsetning	4 697	100 116
Provisjon av eksport	1 950 534	2 573 298
Provisjon tare	100 560	39 657
	<u>23 214 235</u>	<u>25 036 860</u>

Gjennomsnitt provisjonsats 0,71 0,75



Note 3 : Driftsinntekter/drifstkostnader:

Kontrollvirksomhet:

Selskapet er pålagt kontrolloppgaver i henhold til havressursloven og fiskesalgslagsloven.

Verdien av inndratte midler kan benyttes til å finansiere kontrollvirksomheten.

	2023	2022
Inntekter fra kontrollvirksomheten	4 734 860	4 026 134
Kostnader i forbindelse med kontrollvirksomheten	4 734 860	4 026 134

Transaksjoner med faglag/eierorganisasjoner i 2023

Norges Fiskarlag - Prosjektsamarbeid (herunder miljøsertifisering og miljørådgiver)

Sum overføringer til eierorganisasjoner 284.121,-

Note 4 Lønnskostnader/antall ansatte/godtgjørelser/lån til ansatte/nærstående parter.

	2023	2022
Lønninger	7 750 184	6 872 017
Arbeidsgiveravgift	1 486 568	1 275 292
Pensjonskostnader	1 112 693	1 062 000
Andre ytelser	593 726	728 763
Sum lønnskostnader	10 943 172	9 938 073

Antall årsverk i år 2023 var 10,8

Samlet lån til ansatte var pr 31.12.23: kr 445.619,-

Som nærstående parter regnes selskapets ledelse og styremedlemmer.

Lønn til daglig leder kr 1.774.702,- er inkludert skattepliktig del av forsikringer og elektronisk kommunikasjon. Annen godtgjørelse som bilgodtgjørelse, diett etc utgjør kr 7.752,-.

Godtgjørelse til styret kr 449.500,- hvorav kr 116.000,- er lønn til styreleder.

Revisjonshonorar utgjør kr 265.956,- hvorav kr 55.246,- gjelder bistand og rapportering ved møter og annet arbeid.

Selskapet er pliktig til å ha tjenestepensjon etter lov om obligatorisk tjenestepensjon. Selskapet har en innskuddsbasert ordning som oppfyller kravene til denne lov.

Kostnadene til foretakspensjon var i år 2023 kr 572.315,-.

Selskapet tar del i den generelle AFP ordningen med de plikter og rettigheter dette medfører og kr 72.010,- er kostnadsført AFP i 2023.

Premie til IPA innskuddspensjonsavtale utgjorde kr 468.368,-.

Note 5 Varige driftsmidler

	Omb. Kontorlokalet	Edb-utstyr/prog/nettside	Sum
Anskaff.kost 01.01.23	1 266 214	24 049 100	25 315 314
Tilgang		4 608 330	4 608 330
Avgang	0	0	0
Anskaff.kost 31.12.23	1 266 214	28 657 430	29 923 644
Samlede avskrivninger	-1 006 850	-16 808 576	-17 815 426
Bokført verdi 31.12.23	259 363	11 848 854	12 108 215
Årets avskrivninger	43 236	2 565 306	2 608 542

Driftsmidlene blir i 2023 lineært avskrivet over 3,33år, 5 år og 10 år.

Avskrivninger som gjelder kontrollinvesteringer kr 1.353.605,- er i regnskapet presentert under andre driftskostnader.



Note 6: Leiekontrakter:

	Leieperiode	Arlig leie
Selskapet leier kontorlokaler i Ålesund	1/6 1994 ==>	418.094

Note 7 Finansinntekter

	2023	2022
Rente fra kjøpere	-237 396	104 838
Rente ved forskudd til fiskere	475 377	69 565
Rente bank mm	2 119 350	810 647
SUM	2 357 330	985 050

Note 8 Finanskostnader

	2023	2022
Rente, ikke fradragsberettet (skatteoppgjør)	29 894	
Renter kassekreditt	309 230	317 561
SUM	339 124	317 561

Note 9 Betalbar skatt

	2023	2022
Resultat før skattekostnad	8 041 688	9 694 313
Permanente forskjeller	205 617	321 799
Endring midlertidig tidsforskjeller	-101 594	449 082
Grunnlag betalbar skatt	8 145 711	10 465 194

Inntektsskatt	1 792 056	2 302 343
Formuesskatt	343 760	275 543
Sum skattegjeld pr 31.12.	2 135 816	2 577 886

Årets skattekostnad fremkommer slik:

Betalbar skatt på årets resultat	2 135 816	2 577 886
Avsatt for mye/lite tidligere år	187	-974
Årets totale skattekostnad	2 136 004	2 576 912

Betalbar skatt i balansen fremkommer slik:

Betalbar skatt på årets resultat og formue	2 135 816	2 577 886
Sum betalbar skatt	2 135 816	2 577 886

Spesifikasjon av grunnlag for utsatt skatt:

Anleggsmidler	1 531 735	1 590 816
Fordringer m.m	-3 495 609	-3 496 283
Regnskapsm avsetning til Markedstiltak og Miljømerking	-90 000	-250 000
Sum	-2 053 874	-2 155 467

Utsatt skattefordel som ikke balanseføres	-451 852	-474 203
--	-----------------	-----------------

Note 10 Egenkapital

	Egenkapital 31.12.22	Årets resultat	Egenkapital 31.12.23
Annen egenkapital	108 112 905	5 905 684	114 018 587
Sum	108 112 905	5 905 684	114 018 587

Note 11 Aksjer og andeler

	ANTALL	PÅLYDENDE	2023	2022
Fiskernes Hus AS	135 aksjer	KR 1000.-	981 900	981 900
Ålesund Storhall AS	500 aksjer	KR 1000.-	500 000	500 000
Den Norske Matfestival	72 aksjer	KR 1000.-	72 000	72 000
Andel CatchCertificate SA	1 andel	KR 32.000.-	32 000	32 000
Andel Norsk Villfisk SA	1 andel	KR 10 000.-	10 000	10 000
SUM			1 595 900	1 595 900



Note 12 Kundefordringer

	2023	2022
Tilgode kjøpere	161 655 767	123 077 784
Overtakelse av egne fangster	575 861	998 282
Kundefordringer og egenovertagelse	162 231 628	124 076 066
Samlet avsetning tap på krav	-3 500 000	-3 500 000
Kundefordring pr 31.12	158 731 628	120 576 067

Avsetning tap på krav utgjør ca 2,16% av samlede kundefordringer pr 31.12.23

Note 13 Bankinnskudd og kontanter

	2023	2022
Inklusive i regnskapslinjen er det bundne bankinnskudd: Skattetrekk	kr 608.822,-	kr 564.831,-

Selskapet er innvilget en kassakreditt på 150 mill. kr pr 31.12.23. Denne er ikke i bruk ved årsavslutning.

Som sikkerhet er det pantsatt kundefordringer med kr 150 mill.

Kontantstrømpstilling

Kontantstrømmer fra operasjonelle aktiviteter	2023	2022
Resultat før skatteoppgjør	8 041 688	9 694 313
Periodens betalte skatt	-2 577 886	-527 344
Ordinære avskrivninger	1 254 938	1 803 922
Ordinære avskrivninger kontrollvirksomheten	1 353 605	1 212 831
Endring i kundefordringer og leverandørgjeld	-41 095 987	-26 281 618
Endring i andre tidsavgrensingsposter	5 075 380	9 916 059
Kontantstrømmer fra operasjonelle aktiviteter	-27 948 262	-4 181 837
Kontantstrømmer fra investeringsaktiviteter		
Innbetaling ved salg av varige driftsmidler	0	0
Utbetalinger ved kjøp av varige driftsmidler	-4 608 330	-4 071 061
Utbetalinger ved kjøp av aksjer og andeler	0	-52 000
Netto kontantstrøm fra investeringsaktiviteter	-4 608 330	-4 123 061
Kontantstrømmer fra finansieringsaktiviteter		
Innbetaling/medbetaling kortsiktig gjeld	78 006	13 348 004
Økning langsiktig fordring	0	0
Tilbakebet. av andelskapital	0	0
Netto kontantstrøm fra finansieringsaktiviteter	78 006	13 348 004
Netto endring i kontanter og kontantekvivalenter	-32 478 586	5 043 106
Beholdning av kontanter og kontantekvivalenter 01.01	96 122 403	91 079 382
Beholdning av kontanter og kontantekvivalenter 31.12	63 643 817	96 122 488



Resultatregnskap

	Note	2023	2022
Omsetning gjennom laget - fakturert	1	-3 270 498 662	-3 325 378 900
Omsetning gjennom laget - avregnet	1	3 270 498 662	3 325 378 900
Provisjon	2	23 214 235	25 036 860
Andre driftsinntekter	3	6 675 863	6 154 437
Sum driftsinntekter		29 890 098	31 191 297
Lønnskostnad	4	10 943 172	9 938 073
Avskrivning varige driftsmidler	5	1 254 936	1 803 922
Annen driftskostnad	3,4,5	11 668 508	10 422 479
Sum driftskostnad		23 866 616	22 164 473
Driftsresultat		6 023 483	9 026 824
Annen finansinntekt	7	2 357 330	985 050
Annen finanskostnad	8	339 124	317 561
Sum netto finansposter		2 018 206	667 489
Ordinært resultat før skattekostnad		8 041 688	9 694 313
Skattekostnad på ordinært resultat	9	2 136 004	2 576 912
Ordinært resultat		5 905 684	7 117 401
Årsresultat		5 905 684	7 117 401
Overført annen egenkapital	10	5 905 684	7 117 401
Sum disponert		5 905 684	7 117 401



Balanse

	Note	2023	2022
EIENDELER			
<u>Anleggsmidler</u>			
Immaterielle eiendeler			
Konsesjoner, patenter, lisenser o.l.	5	0	71 321
Sum immaterielle eiendeler		0	71 321
Varige driftsmidler			
Driftsløsøre, inventar, kontormaskiner o.l.	5	12 108 215	10 037 105
Sum varige driftsmidler		12 108 215	10 037 105
Finansielle anleggsmidler			
Investeringer i aksjer og andeler	11	1 595 900	1 595 900
Andre langsiktige fordringer		445 619	655 246
Sum finansielle anleggsmidler		2 041 519	2 251 146
Sum anleggsmidler		14 149 735	12 359 572
<u>Omløpsmidler</u>			
Fordringer			
Kundefordringer og egenovertagelse	12	158 731 628	120 576 066
Andre fordringer		1 110 340	2 398 147
Sum fordringer		159 841 968	122 974 213
Bankinnskudd, kontanter o.l.	13	63 643 817	96 122 488
Sum omløpsmidler		223 485 784	219 096 701
SUM EIENDELER		237 635 519	231 456 273

Sunnmøre Og Romsdal Fiskesalslag Sa

Org. nr. 916437110

Dokumentet er elektronisk signert



Balanse

	Note	2023	2022
EGENKAPITAL OG GJELD			
<u>Egenkapital</u>			
Opptjent egenkapital			
Annen egenkapital	10	114 018 587	108 112 905
Sum opptjent egenkapital		114 018 587	108 112 905
Sum egenkapital		114 018 587	108 112 905
<u>Gjeld</u>			
Kortsiktig gjeld			
Skyldig fiskere og andre leverandører		70 091 728	73 032 153
Betalbar skatt	9	2 135 817	2 577 886
Skyldige offentlige avgifter		30 863 189	27 285 139
Annen kortsiktig gjeld		20 526 197	20 448 191
Sum kortsiktig gjeld		123 616 931	123 343 369
Sum gjeld		123 616 931	123 343 369
SUM EGENKAPITAL OG GJELD		237 635 519	231 456 273

Ålesund, 31.12.2023 / 27.02.2024
Styret for Sunnmøre Og Romsdal Fiskesalslag Sa

Tore Harald Roaldsnes
Styrets leder

Sigvald Sævik
Nestleder

Vigdis Torheim
Styremedlem

Jon Jarlson Grimstad
Styremedlem

Amalie Uggedal Holm
Styremedlem

Marit Sandbukt Grytten
Styremedlem

Torstein Orten
Styremedlem

Sunnmøre Og Romsdal Fiskesalslag Sa

Org. nr. 916437110

Dokumentet er elektronisk signert



Årsregnskapet 2...

Name Date
Grimstad, Jon Jarlson 2024-02-28

Identification

 **bankID** Grimstad, Jon Jarlson
FR MOBIL

Name Date
Holm, Amalie Uggedal 2024-02-29

Identification

 **bankID** Holm, Amalie Uggedal


Name Date
Torheim, Vigdis 2024-02-29

Identification

 **bankID** Torheim, Vigdis


Name Date
Grytten, Marit Sandbukt 2024-02-28

Identification

 **bankID** Grytten, Marit Sandbukt
FR MOBIL

Name Date
Roaldsnes, Tore Harald 2024-02-29

Identification

 **bankID** Roaldsnes, Tore Harald

Name Date
Orten, Torstein 2024-02-28

Identification

 **bankID** Orten, Torstein


Name Date
Sævik, Sigvald G 2024-02-28

Identification

 **bankID** Sævik, Sigvald G

Name Date
Flem, Sveinung Andreas 2024-02-28

Identification

 **bankID** Flem, Sveinung Andreas



This document contains electronic signatures using EU-compliant PAdES - PDF Advanced Electronic Signatures (Regulation (EU) No 910/2014 (eIDAS))



BDO AS
Lerstadvegen 517
6018 Ålesund

Uavhengig revisors beretning

Til generalforsamlingen i Sunnmøre og Romsdal Fiskesalslag SA

Konklusjon

Vi har revidert årsregnskapet til Sunnmøre og Romsdal Fiskesalslag SA.

Årsregnskapet består av:

- Balanse per 31. desember 2023
- Resultatregnskap for 2023
- Kontantstrømoppstilling for regnskapsåret avsluttet pr 31. desember 2023
- Noter til årsregnskapet, herunder et sammendrag av viktige regnskapsprinsipper.

Etter vår mening:

- Oppfyller årsregnskapet gjeldende lovkrav, og
- Gir årsregnskapet et rettviseende bilde av selskapets finansielle stilling per 31. desember 2023 og av dets resultater og kontantstrømmer for regnskapsåret avsluttet per denne datoen i samsvar med regnskapslovens regler og god regnskapsskikk i Norge.

Grunnlag for konklusjonen

Vi har gjennomført revisjonen i samsvar med International Standards on Auditing (ISA-ene). Våre oppgaver og plikter i henhold til disse standardene er beskrevet nedenfor under Revisors oppgaver og plikter ved revisjonen av årsregnskapet. Vi er uavhengige av selskapet i samsvar med kravene i relevante lover og forskrifter i Norge og International Code of Ethics for Professional Accountants (inkludert internasjonale uavhengighetsstandarder) utstedt av International Ethics Standards Board for Accountants (IESBA-reglene), og vi har overholdt våre øvrige etiske forpliktelser i samsvar med disse kravene. Innhentet revisjonsbevis er etter vår vurdering tilstrekkelig og hensiktsmessig som grunnlag for vår konklusjon.

Annen informasjon

Styret og daglig leder (ledelsen) er ansvarlig for annen informasjon. Annen informasjon består av styrets beretning for 2023. Vår konklusjon om årsregnskapet ovenfor dekker ikke annen informasjon.

I forbindelse med revisjonen av årsregnskapet er det vår oppgave å lese annen informasjon. Formålet er å vurdere hvorvidt det foreligger vesentlig inkonsistens mellom annen informasjon og årsregnskapet og den kunnskap vi har opparbeidet oss under revisjonen av årsregnskapet, eller hvorvidt informasjon i annen informasjon ellers fremstår som vesentlig feil. Vi har plikt til å rapportere dersom annen informasjon fremstår som vesentlig feil. Vi har ingenting å rapportere i så henseende.

Styret og daglig leders ansvar for årsregnskapet

Styret og daglig leder (ledelsen) er ansvarlig for å utarbeide årsregnskapet og for at det gir et rettviseende bilde i samsvar med regnskapslovens regler og god regnskapsskikk i Norge. Ledelsen er også ansvarlig for slik intern kontroll som den finner nødvendig for å kunne utarbeide et årsregnskap som ikke inneholder vesentlig feilinformasjon, verken som følge av misligheter eller utilsiktede feil.



Ved utarbeidelsen av årsregnskapet må ledelsen ta standpunkt til selskapets evne til fortsatt drift og opplyse om forhold av betydning for fortsatt drift. Forutsetningen om fortsatt drift skal legges til grunn for årsregnskapet så lenge det ikke er sannsynlig at virksomheten vil bli avviklet.

Revisors oppgaver og plikter ved revisjonen av årsregnskapet

Vårt mål er å oppnå betryggende sikkerhet for at årsregnskapet som helhet ikke inneholder vesentlig feilinformasjon, verken som følge av misligheter eller utilsiktede feil, og å avgi en revisjonsberetning som inneholder vår konklusjon. Betryggende sikkerhet er en høy grad av sikkerhet, men ingen garanti for at en revisjon utført i samsvar med ISA-ene, alltid vil avdekke vesentlig feilinformasjon. Feilinformasjon kan oppstå som følge av misligheter eller utilsiktede feil. Feilinformasjon er å anse som vesentlig dersom den enkeltvis eller samlet med rimelighet kan forventes å påvirke de økonomiske beslutningene som brukerne foretar på grunnlag av årsregnskapet.

For videre beskrivelse av revisors oppgaver og plikter vises det til:
<https://revisorforeningen.no/revisjonsberetninger>

BDO AS

Audun Halsen
statsautorisert revisor
(elektronisk signert)

Penneo Dokumentnøkkel: 4FAQ5-0UJAH-PSSUC-UGU71-P7AMY-YJGC



PENNEO

Signaturene i dette dokumentet er juridisk bindende. Dokument signert med "Penneo™ - sikker digital signatur". De signerende parter sin identitet er registrert, og er listet nedenfor.

"Med min signatur bekrefter jeg alle datoer og innholdet i dette dokument."

Halsen, Audun

Statsautorisert revisor

På vegne av: BDO AS

Serienummer: no_bankid:9578-5998-4-1853178

IP: 188.95.xxx.xxx

2024-04-10 08:49:08 UTC



Penneo DokumentInøkkel: 4FAQ5-0UJAI-PSSUC-UGU71-P7AMY-YJGC

Dokumentet er signert digitalt, med **Penneo.com**. Alle digitale signatur-data i dokumentet er sikret og validert av den datamaskin-utregnede hash-verdien av det opprinnelige dokument. Dokumentet er låst og tids-stemplet med et sertifikat fra en betrodd tredjepart. All kryptografisk bevis er integrert i denne PDF, for fremtidig validering (hvis nødvendig).

Hvordan bekrefter at dette dokumentet er originalen?

Dokumentet er beskyttet av ett Adobe CDS sertifikat. Når du åpner dokumentet i

Adobe Reader, skal du kunne se at dokumentet er sertifisert av **Penneo e-signature service <penneo@penneo.com>**. Dette garanterer at innholdet i dokumentet ikke har blitt endret.

Det er lett å kontrollere de kryptografiske beviser som er lokalisert inne i dokumentet, med Penneo validator - <https://penneo.com/validator>



Styrets beretning for 2023.

Virksomheten.

Sunnmøre og Romsdal Fiskesalslag SA (Surofi) ble stiftet den 24. juli 1945 og har som formål å drive førstehåndsomsetning av viltlevende marine ressurser med hjemmel i gjeldende lov og forskrift(er). Surofi er et samvirkeforetak i henhold til bestemmelser i samvirkeoven.

Lov om førstehåndsomsetning av viltlevende marine ressurser (fiskesalslagslova) er hjemmelslov for virksomheten i Surofi. Virksomheten omfatter omsetning av marine ressurser som landes i Sunnmøre og Romsdal med unntak av navngitte pelagiske arter.

I tillegg til salgsvirksomheten ivaretar Surofi ulike forvaltningsoppgaver, der spesielt arbeidet med ressurskontroll er særlig viktig og omfattende. Innkreving av offentlige avgifter knyttet til førstehåndsomsetningen er også en del av salgslagets forvaltningsoppgaver. Surofi driver i tillegg en betydelig informasjonsvirksomhet.

Fisker, fanger eller oppdretter som leverer viltlevende marine ressurser gjennom Surofi og som har bolig eller forretningsadresse i Sunnmøre og Romsdal, kan være medlem av foretaket.

Virksomheten drives fra kontorer i Ålesund sentrum.

Styret bekrefter at det er grunnlag for fortsatt drift, og årsregnskapet er avgitt under den forutsetning.

Omsetning og marked.

I 2023 omsatte Surofi for totalt 3270 mill. kr. Dette var nær rekorden fra 2022, da omsetningen endte på 3325 mill. kr. Nedgangen på 55 mill. kr. (-2 %) skyldes litt nedgang i kvantum fra 146 000 til 143 000 tonn, mens prisene i gjennomsnitt for året var på linje med året før. Det aller meste av omsetningen i Surofi kommer fra norske fartøy. I 2023 utgjorde landinger fra utenlandske fartøy bare 1,5 mill. kr. (0,0 %). Tilsvarende tall i 2022 var 13 mill. kr. (0,4 %).

I tillegg til fisk og skalldyr ble det i 2023 omsatt vel 26 000 tonn tare, økning på nær 16 000 tonn fra året før.

Etter at det i 2022 var generelt stor etterspørsel etter fisk med markert stigende priser, var 2023 preget av ujevn og til dels sviktende etterspørsel. Dette førte til fallende priser utover i året, men med stor variasjon fra art til art. Utviklingen i markedet må særlig ses i sammenheng med høy inflasjon og dermed svekket kjøpekraft hos forbrukerne i store deler av verden. Svekkelsen av den norske kronen har likevel bidratt til å dempe prisfallet for norske eksportører og dermed også fiskeflåten.

Kvotene på torsk ble i 2023 redusert med 20 %, tilsvarende om lag 70 000 tonn. Mindre tilgang har bidratt til god balanse i markedet, selv om det har vært lavere etterspørsel. Prisen på torsk har derfor holdt seg bedre enn på andre arter. Det er likevel et tydelig tegn at stor fisk har vært mangelvare i klippfiskmarkedet, slik at prisene har steget på de største sorteringene. På de minste sorteringene, som i større grad eksporteres for bruk til andre anvendelser, har det vært en klart svakere prisutvikling. I Surofi gikk omsatt kvantum av torsk ned med vel 6000 tonn (- 17

Dokumentet er elektronisk signert



%), som samsvarer godt med reduksjonen i kvoten. Den gjennomsnittlige prisen for året steg med 9 %. Dette kompenserte delvis for nedgangen i kvantum, men i verdi ble omsetningen likevel 108 mill. kr (- 9 %) lavere enn i 2022. Omsetningsverdien endte dermed på 1 055 mill. kr., ned fra 1163 mill. kr. i 2022.

Kvotene på sei nord for 62 økte i 2023 med om lag 10 000 tonn sammenlignet med det som ble fangstet året før. I tillegg var det noe økning i kvoten på sei sør for 62. Kvantum av sei omsatt i Surofi utgjorde som i 2022 54 000 tonn. Økt kvantum fra Nordsjøen har gitt et positivt utslag, men kvantum nord for 62 gikk ned på tross av kvoteøkningen. Over flere år har det vært gradvis dårligere fiske på de tradisjonelle seifeltene på Møre og de nærmeste bankene nordover langs kysten. Dette påvirker landingsmønsteret negativt for oss. I kvantum er sei likevel fortsatt den klart største arten. Prisene på sei var gode i første del av 2023, men fra andre kvartal falt prisene nærmest kontinuerlig frem til årsskiftet. Gjennomsnittsprisen for året endte imidlertid helt på linje med 2022, men nivået ved inngangen til 2024 er vesentlig lavere enn for ett år siden. Omsetningsverdien på sei i 2023 var 852 mill. kr., ubetydelig endret fra året før.

Fangsten av hyse var i 2023 omtrent på nivå med 2022, men kvotene er på et lavt nivå. Hysemarkedet er generelt labilt med store svingninger over tid. Etter en god start på året kollapset prisen på både trål- og linefanget hyse. Dette skyldes en kombinasjon av tidligere høy pris, substitusjon med andre billigere arter (særlig pollock) i de store kjedene i markedet og generelt redusert kjøpekraft i markedet. Dette førte til at gjennomsnittsprisen på hyse omsatt i Surofi gikk ned med 19 % i 2023, en av de artene som hadde klart dårligst prisutvikling. Selv om kvantumet økte med 2000 tonn, gikk omsetningsverdien ned fra 342 til 319 mill. kr. (- 7 %).

For både snabeluer og blåkveite økte omsatt kvantum i 2023. I tillegg var det ei gledelig økning i prisene, med 28 % økning i prisen på snabeluer og 16 % på blåkveite. Samlet økte omsetningsverdien på disse to artene med vel 90 mill. kr. til 415 mill. kr. For havfiskeflåten er dette viktige supplement til fisket på torsk, sei og hyse.

Omsetningen av lange gikk ned med 318 tonn (- 5 %) i fjor, mens det var uendret for brosme. Etter ei god prisutvikling i 2022, falt prisene på begge arter i fjor, - 11 % på lange og - 7 % på brosme. Dette er negativt for lineflåten, som trenger inntektene fra disse artene, særlig når kvotene på torsk og hyse er så lave som de er nå.

Verdien av restråstoff økte også i fjor, fra 143 til 156 mill. kr. Økningen skyldes først og fremst mer kvantum og høyere pris på mel og olje.

Omsetningssystemet

Fra og med kvoteåret 2022 innførte Surofi, Norges Råfisklag og Vest-Norges Fiskesalsslått auksjonsplikt på 50 % av kvoten på torsk og sei som fryses ombord. Samtidig ble det innført nasjonale referansepriser knyttet til alle produkter som omfattes av auksjonsplikten og det ble gjort endringer i auksjonsregelverket. Ordningen ble videreført i 2023.

Andelen av kvantum fryst fisk (alle arter) som ble omsatt på auksjon i Surofi gikk i fjor ned fra 63 til 55 %. Nedgangen i auksjonsandel (solgt kvantum) er som forventet når markedet i 2023 var preget av fallende etterspørsel og som følge av det synkende priser. Det vil da være flere auksjoner som ikke fører til salg fordi referanseprisen (akseptpris) ikke nås. En del av disse usolgte partiene blir da i ettertid solgt på kontrakt og ikke gjennom en ny auksjon.

Dokumentet er elektronisk signert



For torsk gikk auksjonsandelen (solgt kvantum) ned fra 70 til 59 % og for sei fra var andelen 73 %, som året før. Salgslagene har besluttet at auksjonsplikten videreføres i 2024. Rapport fra evalueringen som Nofima skal gjennomføre med basis i erfaringene fra 2022 og 2023 (FHF-finansiert prosjekt), skal foreligge i juni 2024.

Det dynamiske minsteprissystemet for sei, torsk og lyr har fungert godt også i 2023. På andre arter har minsteprisene vært forhandlet på vanlig måte. Surofi har bare minstepriser på fersk fisk.

Kontrollvirksomheten.

Surofi følger de prioriteringer som ligger til grunn for den samlede fiskerikontrollen i Norge. Styret konstaterer at overordnede langsiktige utviklingsprosesser i stor grad preger den nasjonale fiskerikontrollen. Styret er bekymret for at det i for liten grad fokuseres på landingskontroller. Disse kontrollene må ha høyere prioritet for å bidra til korrekt ressursuttak og like konkurransevilkår i næringen.

Surofi har gjennom 2023 videreført arbeidet med utvikling av Surofi sine datasystemer for kontrollområdet. Dette har vært et omfattende prosjekt over flere år, som nå er inne i slutfasen. Det jobbes parallelt med tilpasning til Fiskeridirektoratet sitt nye kvoteregister, som har vært under utvikling over lang tid.

Surofi har i flere år etter avtale med fiskerimyndighetene beregnet kvoteoverføringen for fartøyer registrert i Surofi sitt distrikt. Denne ordningen er nå godt innarbeidet.

Økonomisk stilling og resultat.

Provisjonsinntektene var i 2023 23,2 mill. kr., ned fra 25,0 mill. kr. i 2022. Provisjonen beregnes av omsetningen, og utgjorde 0,71 % i gjennomsnitt for 2023, en reduksjon fra 0,75 % i 2022. Provisjonssatsene ble redusert med om lag 8 % fra 01.07.2023. Andre driftsinntekter utgjorde 6,7 mill. kr. mot 6,2 mill. kr. i 2022. Den største posten under andre driftsinntekter er inntektsføring av inntrukne midler, som har en direkte motpost i form av kostnader for kontrollvirksomheten. Denne posten utgjorde i 2023 4,7 mill. kr., som er en økning fra 4,0 mill. kr. i 2022.

Driftskostnadene utgjorde 23,9 mill. kr., som er 1,7 mill. kr. høyere enn året før. Av dette utgjør økning i kontrollkostnader 0,7 mill. kr.

Driftsresultatet for 2023 viser 6,0 mill. kr. mot 9,0 mill. kr. året før. Årsaken til nedgangen er en kombinasjon av lavere inntekter og kostnadsøkning.

Netto finansinntekter økte fra 0,7 mill. kr. til 2,0 mill. kr. i 2023. Økningen skyldes høyere renteinntekter, særlig på bankinnskudd.

Resultatet før skatt viser 8,0 mill. kr. mot 9,7 mill. kr. i 2022. Etter avsetning til skatt på 2,1 mill. kr. ble årsresultatet 5,9 mill. kr. i 2023, en nedgang fra 7,1 mill. kr. året før.

Styret er godt tilfreds med det oppnådde resultatet.

Dokumentet er elektronisk signert



Egenkapitalen var 114,0 mill. kr. pr. 31.12.2023, tilsvarende 48 % av totalkapitalen.

Forskning og utvikling

Arbeidet med videreutvikling av et nytt kvotekontrollsystem og etablering av posteringsløsning mot Fiskeridirektoratets nye kvotedatabase har hatt høy prioritet også i 2023. Dette vil fortsette videre inn i 2024, men er i slutfasen.

Digital årsrapport ble lansert i 2023. Videre utvikling av nettsidene med mer innhold og enklere bruk for kjøpere, fiskere og andre samarbeidspartnere har også hatt høy prioritet i 2023. Ny versjon av nettsiden vil bli lansert i 2024, med hovedvekt på forbedring av den delen av systemet som krever pålogging.

Finansiell risiko.

Resultatet i Surofi er direkte avhengig av omsetningen, siden inntektene er på provisjonsbasis. Dette har også de siste årene ført til store svingninger i resultatet. Styret er opptatt av at finansiell soliditet er viktig, slik at virksomheten ikke blir for sårbar av redusert inntjening dersom omsetningen synker. Med bakgrunn i høy omsetning og godt resultat i 2022 og 2023 besluttet styret etter fullmakt fra årsmøtet å redusere provisjonssatsene med virkning fra 01.07.2023. Reduksjonen utgjorde om lag 8 %. Selv om dette øker den finansielle risikoen, mener styret dette er forsvarlig sett i lys av Surofi sin finansielle stilling.

Utestående fordringer på kjøperne svinger i takt med omsetningen fra måned til måned. 31.12.2023 var de utestående fordringene 159 mill. kr., men er vesentlig høyere i de periodene omsetningen er størst i løpet av året. Surofi har 10 % egenrisiko (+ eventuelle rentekrav) på fordringer som er kredittforsikret, slik vanlig er for denne type forsikringer. Det har ikke vært tap på utestående fordringer i 2023. Svingninger i markedet, valutakurser med mer kan fort endre den økonomiske situasjonen i kjøperkorpset. Dette påvirker den finansielle risikoen og kan påføre Surofi tap.

Surofi har 31.12.2023 en arbeidskapital på 99,9 mill. kr., en økning på 4,1 mill. kr. fra foregående årsskifte. Arbeidskapitalen benyttes til å finansiere utestående fordringer til kjøperne. Surofi har i tillegg en driftsfinansieringsramme på 150 mill. kr. hos vår bankforbindelse, som trekkes på i de periodene hvor omsetningen og dermed utestående fordringer er høyest.

Arbeidsmiljø og ytre miljø.

Det var ingen endringer i antall ansatte gjennom 2023. Surofi hadde 11 ansatte, tilsvarende 10,8 årsverk, den 31.12.2023.

Sykefraværet i 2022 var 2,3 %, en betydelig nedgang fra 8,2 % i 2022. Det ble heller ikke i 2023 registrert noen personskader.

Surofis virksomhet forurenser ikke det ytre miljø.

Dokumentet er elektronisk signert



Likestilling

Det var 7 kvinner og 4 menn ansatt i Surofi pr. 31.12.2023. Årsmøtet i 2022 vedtok endringer i vedtektene for å bidra til bedre kjønnsbalanse i styret. Av styrets 7 medlemmer er det nå 3 kvinner (hvorav et styremedlem fra de ansatte) og 4 menn.

Stortinget vedtok i desember 2023 endringer i selskapslovgivningen, herunder samvirkeoven, som vil sikre en bedre kjønnsbalanse i styrene i norske selskaper. Styret er positiv til lovendringene, som bidrar til økt likestilling og mangfold i næringslivet. Surofi har allerede kommet langt gjennom de valg til styret som ble gjort på årsmøtet i 2022. Innføring av de vedtatte lovreglene skjer over noe tid. Basert på denne trinnvise innføringen legger styret til grunn at Surofi skal være på plass innen 30.06.2025. Med dagens antall styremedlemmer betyr lovendringen at Surofi må ha tre årsmøtevalgte styremedlemmer av hvert kjønn.

Diskriminering og forholdet til åpenhetsloven

Surofi legger vekt på å etterkomme formålet i Diskrimineringsloven og Diskriminerings- og tilgjengelighetsloven. Gjennom utforming av arbeidsoppgaver, arbeidstid og arbeidsplasser bestreber selskapet seg på å legge til rette for personer med nedsatt funksjonsevne. Selskapet har som mål at ansatte uavhengig av etnisitet, religion mv gis like rettigheter og muligheter for utvikling.

Åpenhetsloven, som trådte i kraft 1. juli 2022, skal fremme virksomheters respekt for grunnleggende menneskerettigheter og anstendige arbeidsforhold. Den skal også sikre åpenhet om virksomheters arbeid for å etterkomme lovens føringer.

Surofi er ikke «større virksomhet» i åpenhetslovens forstand og derved ikke omfattet av loven. Surofi har imidlertid fokus på sosial bærekraft og besvarer derfor henvendelser fra forretningsforbindelser for å bidra til å forhindre negativ påvirkning eller skade på mennesker, samfunn og miljø. Sammen med de andre salgslagene arbeider vi med å etablere en portal for formidling av aktsomhetsvurderinger mellom aktørene i førstehåndsomsetningen.

Styreansvarsforsikring

Surofi har tegnet styre- og ledelsesansvarsforsikring. Forsikringen dekker etter nærmere vilkår eventuelt personlig erstatningsansvar overfor tredjemann for styremedlemmer, varamedlemmer til styret og administrerende direktør i egenskap av sine verv.

Kvotemeldingen – forslag med tilknytning til salgslagene

Nærings- og fiskeridepartementet la 12.01.2024 frem *Meld. St. 7 Folk, fisk og fellesskap – en kvotemelding for forutsigbarhet og rettferdig fordeling* (kvotemeldingen). Meldingen inneholder også en gjennomgang av forslag knyttet til førstehåndsomsetningen og salgslagene, forslag som ble fremmet i rapporten fra det såkalte bearbeidingsutvalget (*Grønn verdiskaping og økt bearbeiding i sjømatindustrien*, publisert 8. mars 2022).

Styret i Surofi mener departementet har gjort grundige vurderinger av forslagene fra bearbeidingsutvalget. Styret har notert seg at departementet anmoder salgslagene om utvidelse

Dokumentet er elektronisk signert



av auksjonsplikten på fryst fisk og om å gjøre styrene mer representative ved å inkludere en større bredde av kompetanse for å ivareta hensynet til hele verdikjeden.

Fremtidsutsikter

De norske kvotene av både torsk og hyse går videre ned i 2024, totalt med vel 70 000 tonn. Det meste av denne nedgangen er på torsk, som er den mest verdifulle arten for hvitfiskflåten. Kvoten på sei er tilnærmet uendret, mens kvoten på snabeluer går noe opp. Samlet sett tilsier dette, med uendret prisnivå, klart lavere omsetning for hvitfiskflåten i 2024.

Markedet må forventes å være ustabil også i 2024 på grunn av blant annet redusert kjøpekraft over flere år, uforutsigbar vareflyt globalt og geopolitisk uro. For eksportprisene i norsk regning er også kursen på den norske kronen av stor betydning.

Med utgangspunkt i synkende totalkvoter og en usikker markedsituasjon forventer styret at omsetningen i Surofi vil bli vesentlig lavere i 2024 enn i fjor.

Styret vil takke fiskere, kjøpere og fiskerimyndighetene for et godt samarbeid også i 2023.

Ålesund, 27. februar 2024

Tore Harald Roaldsnes
Styreleder

Sigvald Sævik
Nestleder

Jon Grimstad
Styremedlem

Marit Sandbukt Grytten
Styremedlem

Amalie Uggedal Holm
Styremedlem

Torstein Orten
Styremedlem

Vigdis Torheim
Styremedlem/Ansattrepr.

Sveinung Flem
Adm. dir.


Dokumentet er elektronisk signert



Styrets beretni...

Name Date
Grytten, Marit Sandbukt 2024-02-28

Identification

 **bankID** Grytten, Marit Sandbukt
PR MOBILE

Name Date
Orten, Torstein 2024-02-28

Identification

 **bankID** Orten, Torstein

Name Date
Torheim, Vigdis 2024-02-29

Identification

 **bankID** Torheim, Vigdis

Name Date
Flem, Sveinung Andreas 2024-02-28

Identification

 **bankID** Flem, Sveinung Andreas

Name Date
Grimstad, Jon Jarlson 2024-02-28

Identification

 **bankID** Grimstad, Jon Jarlson
PR MOBILE

Name Date
Sævik, Sigvald G 2024-02-28

Identification

 **bankID** Sævik, Sigvald G


Name Date
Roaldsnes, Tore Harald 2024-02-29

Identification

 **bankID** Roaldsnes, Tore Harald

Name Date
Holm, Amalie Uggedal 2024-02-29

Identification

 **bankID** Holm, Amalie Uggedal



This document contains electronic signatures using EU-compliant PAdES - PDF Advanced Electronic Signatures (Regulation (EU) No 910/2014 (eIDAS))