



ÅRSREGNSKAPET FOR REGNSKAPSÅRET 2019 - GENERELL INFORMASJON

Enheten

Organisasjonsnummer: 946 468 037
Organisasjonsform: Aksjeselskap
Foretaksnavn: A-K MASKINER AS
Forretningsadresse: Dyrskuevegen 10
2040 KLØFTA

Regnskapsår

Årsregnskapets periode: 01.01.2019 - 31.12.2019

Konsern

Mørselskap i konsern: Ja
Konsernregnskap lagt ved: Ja

Regnskapsregler

Regler for små foretak benyttet: Nei
Benyttet ved utarbeidelsen av årsregnskapet til selskapet: Regnskapslovens alminnelige regler
Benyttet ved utarbeidelsen av årsregnskapet til konsernet: Regnskapslovens alminnelige regler

Årsregnskapet fastsatt av kompetent organ

Bekreftet av representant for selskapet: Erik Grefberg
Dato for fastsettelse av årsregnskapet: 29.04.2020

Grunnlag for avgivelse

År 2019: Årsregnskapet er elektronisk innlevert
År 2018: Tall er hentet fra elektronisk innlevert årsregnskap fra 2019

Det er ikke krav til at årsregnskapet m.v. som sendes til Regnskapsregisteret er undertegnet. Kontrollen på at dette er utført ligger hos revisor/enhetens øverste organ. Sikkerheten ivaretas ved at innsender har rolle/rettighet for innsending av årsregnskapet via Altinn, og ved at det bekreftes at årsregnskapet er fastsatt av kompetent organ.

Brønnøysundregistrene, 24.09.2021



Resultatregnskap

Beløp i: NOK	Note	2019	2018
RESULTATREGNSKAP			
Inntekter			
Salgsinntekt		923 924 767	959 948 116
Annen driftsinntekt		1 313 649	1 462 286
Sum inntekter		925 238 416	961 410 402
Kostnader			
Varekostnad		689 648 152	720 941 853
Lønnskostnad	4, 6	145 665 656	154 474 145
Avskrivning av driftsmidler og immaterielle eiendeler	2	4 545 910	3 606 333
Annen driftskostnad	6	88 035 695	96 351 292
Sum kostnader		927 895 413	975 373 623
Driftsresultat		-2 656 996	-13 963 220
Finansinntekter og finanskostnader			
Renteinntekt fra foretak i samme konsern	10	42 379	263 020
Annen renteinntekt		1 198 170	1 217 627
Annen finansinntekt	12	6 053 022	17 817 548
Sum finansinntekter		7 293 571	19 298 195
Rentekostnad til foretak i samme konsern	10	802 541	677 256
Annen rentekostnad		9 351 521	9 681 016
Annen finanskostnad	12	3 331 936	6 028 233
Sum finanskostnader		13 485 998	16 386 506
Netto finans		-6 192 427	2 911 689
Ordinært resultat før skattekostnad		-8 849 423	-11 051 531
Skattekostnad på ordinært resultat	5	-940 505	-2 239 970
Ordinært resultat etter skattekostnad		-7 908 918	-8 811 561
Årsresultat		-7 908 918	-8 811 561
Årsresultat etter minoritetsinteresser		-7 908 918	-8 811 561



Resultatregnskap

Beløp i: NOK	Note	2019	2018
Totalresultat		-7 908 918	-8 811 561
Overføringer og disponeringer			
Overført fra overkurs		-7 908 918	-8 811 561
Sum overføringer og disponeringer	1	-7 908 918	-8 811 561



Balanse

Beløp i: NOK	Note	2019	2018
BALANSE - EIENDELER			
Anleggsmidler			
Immaterielle eiendeler			
Utsatt skattefordel	5	6 787 330	6 483 447
Sum immaterielle eiendeler		6 787 330	6 483 447
Varige driftsmidler			
Tomter, bygninger o.a. fast eiendom	2, 7		
Maskiner og anlegg	2, 7	862 888	318 153
Skip og flytende installasjoner	2, 7		
Driftsløsøre, inventar o.a. utstyr	2, 7	15 166 872	14 782 465
Sum varige driftsmidler		16 029 759	15 100 618
Finansielle anleggsmidler			
Investering i datterselskap	14	10 565 894	
Lån til foretak i samme konsern	7, 10	4 025 926	12 920 000
Investeringer i aksjer og andeler		1 000	1 000
Sum finansielle anleggsmidler		14 592 820	12 921 000
Sum anleggsmidler		37 409 909	34 505 065
Omløpsmidler			
Varer			
Lager av varer og annen beholdning	7	279 386 868	302 060 298
Sum varer		279 386 868	302 060 298
Fordringer			
Kundefordringer	7	130 017 183	97 665 097
Kundefordringer på selskap i samme konsern	10		
Andre kortsiktige fordringer		14 490 730	10 667 477
Konsernfordringer	10	7 079 694	11 551 845
Sum fordringer		151 587 607	119 884 419
Investeringer			
Aksjer og andeler i foretak i samme konsern	14		
Markedsbaserte aksjer	14		



Balanse

Beløp i: NOK	Note	2019	2018
Markedsbaserte obligasjoner	14		
Andre markedsbaserte finansielle instrumenter	14		
Bankinnskudd, kontanter og lignende			
Bankinnskudd, kontanter o.l.		415 709	406 927
Sum bankinnskudd, kontanter og lignende		415 709	406 927
Sum omløpsmidler		431 390 184	422 351 644
SUM EIENDELER		468 800 093	456 856 709

BALANSE - EGENKAPITAL OG GJELD

Egenkapital

Innskutt egenkapital

Aksjekapital	1, 3	15 762 600	15 762 600
Beholdning av egne aksjer		25 000 000	
Overkurs	1	31 568 832	39 477 751
Annen innskutt egenkapital	1		
Sum innskutt egenkapital		72 331 432	55 240 351

Annen egenkapital

Sum egenkapital	1	72 331 433	55 240 351
------------------------	---	-------------------	-------------------

Gjeld

Langsiktig gjeld

Pensjonsforpliktelser	4	748 009	536 653
Utsatt skatt	5		
Andre avsetninger for forpliktelser		778 546	
Sum avsetninger for forpliktelser		1 526 555	536 653
Annen langsiktig gjeld			
Gjeld til kredittinstitusjoner	7	85 000 000	120 000 000
Sum annen langsiktig gjeld		85 000 000	120 000 000

Sum langsiktig gjeld		86 526 555	120 536 653
-----------------------------	--	-------------------	--------------------

Kortsiktig gjeld



Balanse

Beløp i: NOK	Note	2019	2018
Gjeld til kredittinstitusjoner	7	49 611 915	79 946 813
Leverandørgjeld	10	181 869 674	136 663 987
Betalbar skatt	5		
Skyldig offentlige avgifter		35 368 089	28 981 507
Kortsiktig konserngjeld	10	22 257 116	8 810 129
Annen kortsiktig gjeld	8, 11	20 835 312	26 677 269
Sum kortsiktig gjeld		309 942 105	281 079 705
Sum gjeld		396 468 660	401 616 358
SUM EGENKAPITAL OG GJELD		468 800 093	456 856 709



Konsernets resultatregnskap

Beløp i: NOK	Note	2019	2018
RESULTATREGNSKAP			
Inntekter			
Salgsinntekt		989 037 563	959 948 116
Annen driftsinntekt		1 313 649	1 462 286
Sum inntekter	12, 13	990 351 212	961 410 402
Kostnader			
Varekostnad		727 438 168	720 941 853
Lønnskostnad	2, 3	157 246 928	154 474 145
Avskrivning av driftsmidler og immaterielle eiendeler	5	4 947 319	3 606 333
Annen driftskostnad	3	97 469 862	96 351 292
Sum kostnader		987 102 277	975 373 623
Driftsresultat		3 248 936	-13 963 220
Finansinntekter og finanskostnader			
Renteinntekt fra foretak i samme konsern		42 379	263 020
Annen renteinntekt		1 228 189	1 217 627
Annen finansinntekt		6 053 573	17 817 548
Sum finansinntekter		7 324 142	19 298 195
Rentekostnad til foretak i samme konsern		802 541	677 256
Annen rentekostnad		9 737 565	9 681 016
Annen finanskostnad		3 464 128	6 028 233
Sum finanskostnader		14 004 235	16 386 506
Netto finans		-6 680 093	2 911 689
Ordinært resultat før skattekostnad		-3 431 157	-11 051 531
Skattekostnad på ordinært resultat	4	650 339	-2 239 970
Ordinært resultat etter skattekostnad		-4 081 496	-8 811 561
Årsresultat		-4 081 496	-8 811 561
Minoritetsinteresser		2 802 121	
Årsresultat etter minoritetsinteresser		-6 883 617	-8 811 561



Konsernets resultatregnskap

Beløp i: NOK	Note	2019	2018
Totalresultat		-6 883 617	-8 811 561
Overføringer og disponeringer			
Avsatt til annen egenkapital	8	5 615 473	
Overført fra annen egenkapital		-9 696 969	-8 811 561
Sum overføringer og disponeringer		-4 081 496	-8 811 561



Konsernets balanse

Beløp i: NOK	Note	2019	2018
BALANSE - EIENDELER			
Anleggsmidler			
Immaterielle eiendeler			
Utsatt skattefordel	4	7 628 558	6 483 447
Sum immaterielle eiendeler		7 628 558	6 483 447
Varige driftsmidler			
Maskiner og anlegg		1 347 377	318 153
Driftsløsøre, inventar o.a. utstyr		17 052 066	14 782 465
Sum varige driftsmidler	5	18 399 443	15 100 618
Finansielle anleggsmidler			
Investering i datterselskap	9		
Lån til foretak i samme konsern			12 920 000
Investeringer i aksjer og andeler		1 000	1 000
Sum finansielle anleggsmidler		1 000	12 921 000
Sum anleggsmidler		26 029 000	34 505 065
Omløpsmidler			
Varer			
Sum varer		314 344 623	302 060 298
Fordringer			
Kundefordringer		133 265 703	97 665 097
Andre kortsiktige fordringer		15 366 627	10 667 477
Konsernfordringer	10	7 079 694	11 551 845
Sum fordringer		155 712 024	119 884 419
Bankinnskudd, kontanter og lignende			
Bankinnskudd, kontanter o.l.	6	840 686	406 927
Sum bankinnskudd, kontanter og lignende		840 686	406 927
Sum omløpsmidler		470 897 333	422 351 644
SUM EIENDELER		496 926 334	456 856 709



Konsernets balanse

Beløp i: NOK	Note	2019	2018
BALANSE - EGENKAPITAL OG GJELD			
Egenkapital			
Innskutt egenkapital			
Aksjekapital	7	15 762 600	15 762 600
Beholdning av egne aksjer		25 000 000	
Overkurs		21 124 825	39 477 751
Annen innskutt egenkapital		1 165 239	
Sum innskutt egenkapital		63 052 665	55 240 351
Opptjent egenkapital			
Annen egenkapital		5 615 473	
Sum opptjent egenkapital		5 615 473	
Minoritetsinteresser		8 655 956	
Sum egenkapital	8	74 283 611	55 240 351
Gjeld			
Langsiktig gjeld			
Pensjonsforpliktelser		748 009	536 653
Andre avsetninger for forpliktelser	14	778 546	
Sum avsetninger for forpliktelser		1 526 555	536 653
Annen langsiktig gjeld			
Gjeld til kredittinstitusjoner		85 000 000	120 000 000
Øvrig langsiktig gjeld		4 406 728	
Sum annen langsiktig gjeld		89 406 728	120 000 000
Sum langsiktig gjeld		90 933 283	120 536 653
Kortsiktig gjeld			
Gjeld til kredittinstitusjoner	11	58 723 367	79 946 813
Leverandørgjeld		185 880 907	136 663 987
Betalbar skatt	4	2 432 072	
Skyldig offentlige avgifter		37 138 434	28 981 507
Kortsiktig konserngjeld	10	22 257 116	8 810 129



Konsernets balanse

Beløp i: NOK	Note	2019	2018
Annen kortsiktig gjeld		22 237 061	26 677 269
Sum kortsiktig gjeld		328 668 957	281 079 705
Sum gjeld		419 602 240	401 616 358
SUM EGENKAPITAL OG GJELD		496 926 334	456 856 709



BDO AS
Munkedamsveien 45
Postboks 1704 Vika
0121 Oslo

Uavhengig revisors beretning

Til generalforsamlingen i A-K Maskiner AS

Uttalelse om revisjonen av årsregnskapet

Konklusjon

Vi har revidert A-K Maskiner AS sitt årsregnskap.

Årsregnskapet består av:

- Selskapsregnskapet, som består av balanse per 31. desember 2019, resultatregnskap og kontantstrømoppstilling for regnskapsåret avsluttet per denne datoen og noter, herunder et sammendrag av viktige regnskapsprinsipper, og
- Konsernregnskapet, som består av balanse per 31. desember 2019, resultatregnskap og kontantstrømoppstilling for regnskapsåret avsluttet per denne datoen og noter, herunder et sammendrag av viktige regnskapsprinsipper.

Etter vår mening:

- Er årsregnskapet avgitt i samsvar med lov og forskrifter
- Gir selskapsregnskapet et rettviseende bilde av den finansielle stillingen til A-K Maskiner AS per 31. desember 2019 og av selskapets resultater og kontantstrømmer for regnskapsåret som ble avsluttet per denne datoen i samsvar med regnskapslovens regler og god regnskapsskikk i Norge
- Gir konsernregnskapet et rettviseende bilde av den finansielle stillingen til konsernet A-K Maskiner AS per 31. desember 2019 og av konsernets resultater og kontantstrømmer for regnskapsåret som ble avsluttet per denne datoen i samsvar med regnskapslovens regler og god regnskapsskikk i Norge.

Grunnlag for konklusjonen

Vi har gjennomført revisjonen i samsvar med lov, forskrift og god revisjonsskikk i Norge, herunder de internasjonale revisjonsstandardene International Standards on Auditing (ISA-ene). Våre oppgaver og plikter i henhold til disse standardene er beskrevet i Revisors oppgaver og plikter ved revisjon av årsregnskapet. Vi er uavhengige av selskapet slik det kreves i lov og forskrift, og har overholdt våre øvrige etiske forpliktelser i samsvar med disse kravene. Etter vår oppfatning er innhentet revisjonsbevis tilstrekkelig og hensiktsmessig som grunnlag for vår konklusjon.

Annen informasjon

Ledelsen er ansvarlig for annen informasjon. Annen informasjon består av årsberetningen.

Vår uttalelse om revisjonen av årsregnskapet dekker ikke annen informasjon, og vi attesterer ikke den andre informasjonen.

I forbindelse med revisjonen av årsregnskapet er det vår oppgave å lese annen informasjon identifisert ovenfor med det formål å vurdere hvorvidt det foreligger vesentlig inkonsistens mellom



annen informasjon og årsregnskapet, kunnskap vi har opparbeidet oss under revisjonen, eller hvorvidt den tilsynelatende inneholder vesentlig feilinformasjon.

Dersom vi, på bakgrunn av arbeidet vi har utført, konkluderer med at disse andre opplysningene inneholder vesentlig feilinformasjon, er vi pålagt å uttale oss om dette. Vi har ingenting å rapportere i så henseende.

Styret og daglig leders ansvar for årsregnskapet

Styret og daglig leder (ledelsen) er ansvarlig for å utarbeide årsregnskapet i samsvar med lov og forskrifter, herunder for at det gir et rettviseende bilde i samsvar med regnskapslovens regler og god regnskapsskikk i Norge. Ledelsen er også ansvarlig for slik intern kontroll som den finner nødvendig for å kunne utarbeide et årsregnskap som ikke inneholder vesentlig feilinformasjon, verken som følge av misligheter eller utilsiktede feil.

Ved utarbeidelsen av årsregnskapet må ledelsen ta standpunkt til selskapets og konsernets evne til fortsatt drift og opplyse om forhold av betydning for fortsatt drift. Forutsetningen om fortsatt drift skal legges til grunn for årsregnskapet så lenge det ikke er sannsynlig at virksomheten vil bli avvirket.

Revisors oppgaver og plikter ved revisjonen av årsregnskapet

Vårt mål er å oppnå betryggende sikkerhet for at årsregnskapet som helhet ikke inneholder vesentlig feilinformasjon, verken som følge av misligheter eller utilsiktede feil, og å avgi en revisjonsberetning som inneholder vår konklusjon. Betryggende sikkerhet er en høy grad av sikkerhet, men ingen garanti for at en revisjon utført i samsvar med lov, forskrift og god revisjonsskikk i Norge, herunder ISA-ene, alltid vil avdekke vesentlig feilinformasjon som eksisterer. Feilinformasjon kan oppstå som følge av misligheter eller utilsiktede feil. Feilinformasjon blir vurdert som vesentlig dersom den enkeltvis eller samlet med rimelighet kan forventes å påvirke økonomiske beslutninger som brukerne foretar basert på årsregnskapet.

For videre beskrivelse av revisors oppgaver og plikter vises det til:
<https://revisorforeningen.no/revisjonsberetninger>

Uttalelse om andre lovmessige krav

Konklusjon om årsberetningen

Basert på vår revisjon av årsregnskapet som beskrevet ovenfor, mener vi at opplysningene i årsberetningen om årsregnskapet, forutsetningen om fortsatt drift og forslaget til dekning av tap er konsistente med årsregnskapet og i samsvar med lov og forskrifter.

Konklusjon om registrering og dokumentasjon

Basert på vår revisjon av årsregnskapet som beskrevet ovenfor, og kontrollhandlinger vi har funnet nødvendig i henhold til internasjonal standard for attestasjonsoppdrag (ISAE) 3000 «Attestasjonsoppdrag som ikke er revisjon eller forenklet revisorkontroll av historisk finansiell informasjon», mener vi at ledelsen har oppfylt sin plikt til å sørge for ordentlig og oversiktlig registrering og dokumentasjon av selskapets og konsernets regnskapsopplysninger i samsvar med lov og god bokføringsskikk i Norge.



BDO AS

Roger Telle-Hansen
statsautorisert revisor
(elektronisk signert)

Penneo Dokumentnøkkel: LYHYM-D1EPX-XD800-13J57-V01H3-P0K1A



PENNEO

Signaturene i dette dokumentet er juridisk bindende. Dokument signert med "Penneo"™ - sikker digital signatur.
De signerende parter sin identitet er registrert, og er listet nedenfor.

"Med min signatur bekrefter jeg alle datoer og innholdet i dette dokument."

Roger Rostadmo Telle-Hansen

Partner

På vegne av: BDO AS

Serienummer: 9578-5992-4-2934763

IP: 188.95.xxx.xxx

2020-06-19 19:38:40Z



Penneo Dokumenthøkket: LYHYM-DIEPK-XD800-13.57-V0TH3-P0KIA

Dokumentet er signert digitalt, med **Penneo.com**. Alle digitale signatur-data i dokumentet er sikret og validert av den datamaskin-utregnede hash-verdien av det opprinnelige dokument. Dokumentet er låst og tids-stemplet med et sertifikat fra en betrodd tredjepart. All kryptografisk bevis er integrert i denne PDF, for fremtidig validering (hvis nødvendig).

Hvordan bekrefter at dette dokumentet er originalen?

Dokumentet er beskyttet av ett Adobe CDS sertifikat. Når du åpner dokumentet i

Adobe Reader, skal du kunne se at dokumentet er sertifisert av **Penneo e-signature service <penneo@penneo.com>**. Dette garanterer at innholdet i dokumentet ikke har blitt endret.

Det er lett å kontrollere de kryptografiske beviser som er lokalisert inne i dokumentet, med Penneo validator - <https://penneo.com/validate>



A-K maskiner – Årsberetning 2019

Virksomhetens art

Konsernets og morselskapets hovedkontor er lokalisert på Kløfta og driver import og detaljhandel innen landbruksmaskinbransjen i Norge. Konsernet har 44 utsalgssteder fra Alta i nord til Vigeland i sør hvorav 25 utsalgssteder er egneide (morselskapet har 22 egneide utsalgssteder). Kjerneområdene er salg av traktor og tilhørende landbruksredskaper, reservedeler og rekvisita samt verksteddrift. A-K maskiner representerer noen av de sterkeste internasjonale merkevarene innenfor sine respektive segmenter.

Markedet

Gjennomsnittlig levetid for traktorparken i Norge er ca. 20 år. Ved årsskiftet var den registrerte traktorbestanden ca. 225 000 enheter, hvorav ca. 130 000 (58 %) var beskjeftiget i landbruket. Disse tallene har ikke endret seg vesentlig de siste årene.

Totalmarkedet for traktorer i 2019 var 3 316 enheter mot 3 241 registrerte enheter i 2018, dvs. en økning på 2,3%. Myndighetene har fortsatt fokus på bærekraftig produksjon av nok og trygg mat. De gir klare signaler på at det også i fremtiden vil kreves stor innsats rettet mot kompetanse og teknologi innen landbruksmaskiner og redskaper. Styret forventer en nedgang i traktormarkedet i 2020.

Fortsatt drift

Forutsetningen om fortsatt drift er til stede og årsregnskapet for 2019 er satt opp under denne forutsetningen. Det er en bransje som vil være under kontinuerlig press, og virksomheten jobber med kostnadseffektive driftsmodeller og økt produktivitet. Konsernet og morselskapet har gjennomført betydelige tiltak de siste årene og forventer at disse danner grunnlaget for ytterligere resultatforbedring i 2020. Styret vurderer den underliggende driften i konsernet og selskapet til å være styrket, men det er usikkerhet rundt påvirkningen av koronaviruset og svekkelsen av den norske kronen på utviklingen i 2020.

Eier tilførte selskapet kr. 25,0 MNOK i ny egenkapital og lån på kr. 20,0 MNOK i 2019. Styret har vurdert likviditetssituasjonen og er av den oppfatning at selskapet er i stand til å håndtere sine forpliktelser. Styret vil imidlertid fortløpende følge likviditetssituasjonen nøye.

I samsvar med regnskapslovens § 3-3a bekreftes det at forutsetningene om fortsatt drift er til stede.

Arbeidsmiljø og personale

Arbeidsmiljøet i bedriften anses tilfredsstillende. Sykefraværet for konsernet var samlet 3,67% (3,87% for morselskapet), i 2018 var det 3,88%. Det er rapportert om tre personskader i 2019 hvor en medførte langtidssykefravær. På overordnet nivå har organisasjonen vært igjennom en betydelig endringsprosess som har gitt en rekke positive effekter. Ledelsen har gjennom hele 2019 jobbet med å forbedre de organisatoriske forhold, styrke kompetansen og løfte frem en synlig og tilstedeværende ledelse i selskapet.

Det var ved årets slutt var det 216,3 årsverk i konsernet (196,0 årsverk i morselskapet), det var 209,2 årsverk året før. Det var 235 ansatte i konsernet (214 ansatte i morselskapet), det var 244 ansatte året før.

Likestilling

Bedrifter i landbruksmaskinbransjen har tradisjonelt hatt betydelig overvekt av mannlige medarbeidere. Utviklingen har imidlertid dreid noe, blant annet ved at flere kvinner har tatt fagbrev som mekanikere. Konsernet og morselskapet arbeider for å tilrettelegge for en slik positiv utvikling og utøver lik lønn for likt arbeid. Selskapet arbeider for å hindre diskriminering på grunn av kjønn, etnisitet, nasjonal opprinnelse, hudfarge, språk, religion og livssyn.



Miljørapportering

Konsernet og morselskapet selger og utfører service og reparasjon av landbruksutstyr. Landbruksutstyr medfører utslipp av avgasser. Utslippene er innenfor myndighetenes grenseverdier og fastsatte retningslinjer. Gjennomført bruk av kildesortering og løpende avtaler om avhending av spesialavfall bidrar til at verkstedvirksomheten i liten grad påvirker det ytre miljø. A-K maskiner AS ble den 22. april 2020 ISO-sertifisert etter ISO 14001:2015 (ledelsessystem for miljø).

Finansiell risiko

Markedsrisiko

Konsernet og morselskapet er eksponert for endringer i valutakurser, ca. 45 % av selskapets leverandører gjør forretninger i utenlandsk valuta. Selskapet har i 2019 hatt terminkontrakter å redusere selskapets valutarisiko og derigjennom den driftstilknnyttede markedsrisiko.

Kreditrisiko

Risiko for at motparter ikke har økonomisk evne til å oppfylle sine forpliktelser anses lav, da det historisk har vært lite tap på fordringer. Det er ikke inngått avtaler om motregning eller andre finansielle instrumenter som minimerer konsernets eller selskapets kreditrisiko.

Likviditetsrisiko

Likviditeten i selskapet har vært noe svak, men det er tilført midler fra eier for styrking av likviditeten og innført tiltak som vil bedre likviditetssituasjonen gjennom det kommende driftsåret. Som nevnt over følger styret likviditetssituasjonen nøye.

Finansielle resultater

Konsernet

Konsernets omsetning endte i 2019 på 989,0 MNOK mot 959,9 MNOK i 2018. Et bedret marginbilde og stabil kostnadsutvikling ga et driftsresultat på 3,2 MNOK mot -14,0 MNOK i 2018. Årsresultatet endte på -4,1 MNOK sammenlignet med -8,8 MNOK året før.

Netto kontantstrøm fra konsernets drift endte for 2019 på 19,6 MNOK mot 16,4 MNOK i 2018. Totalkapitalen i konsernet 496,9 MNOK hvorav egenkapitalen er 68,7 MNOK. Dette gir en egenkapitalandel på 13,8 % som er en økning fra 12,1 % året før.

Morselskapet

Selskapets omsetning endte i 2019 på 923,9 MNOK mot 959,9 MNOK i 2018. En redusert omsetning fra salg av en avdeling til datterselskap og lagt ned to avdelinger. Et bedret marginbilde og reduserte kostnader ga et driftsresultat på -2,7 MNOK mot -14,0 MNOK i 2018. Årsresultatet endte på -7,9 MNOK sammenlignet med -8,8 MNOK året før.

Netto kontantstrøm fra selskapets drift endte for 2019 på 41,6 MNOK mot 16,4 MNOK i 2018. Totalkapitalen i selskapet er 468,8 MNOK hvorav egenkapitalen er 72,3 MNOK. Dette gir en egenkapitalandel på 15,4 % som er en økning fra 12,1 % året før.

Styret mener at årsregnskapet gir et rettviseende bilde av eiendeler, gjeld, finansiell stilling og resultat i A-K maskiner AS.

Hendelser etter balansedagen

Våren 2020 ble sterkt preget av den globale pandemien koronaviruset. Norge innførte de strengeste regler på sivilbefolkningens bevegelsesfrihet siden 2. verdenskrig i et forsøk på å begrense spredningen av viruset mest mulig. Samtidig oppsto en oljepriskrig som sendte oljeprisen betydelig nedover. Dette medførte en kraftig nedgang på verdens børser. Mange bransjer er rammet hardt av denne situasjonen, og det fulle og hele bildet er ennå ikke kjent. A-K maskiner tok tidlig situasjonen på



det største alvor, og innførte mange tiltak for å beskytte ansatte, vår organisasjon og samfunnet rundt oss så godt som mulig.

Regjeringen lanserte flere tiltak for å dempe de økonomiske virkningene av koronaviruset for næringslivet. Hovedmålet er å sikre likviditet gjennom bl.a. rentereduksjon fra Norges Bank, friere kapitalbuffer hos bankene, frigjøring av midler til lån for næringslivet samt betalingsutsettelse for skatt og avgift. Styret legger til grunn at traktorsalget og ettermarkedet vil påvirkes negativt av koronaviruset. Omfanget og varigheten av salgsreduksjon er ikke kjent pr april 2020. A-K maskiner arbeider med å sikre tilstrekkelig likviditet og finansiering av virksomheten. Det er løpende dialog med bankforbindelse om økte kredittrammer. Vi forventer at konsernet vil ha tilstrekkelig finansiering til å ivareta driften fremover. Det ble i mars gjennomført permitteringer av ansatte i konsernet som løper inntil videre.

A-K maskiner fikk tilført 20,0 MNOK i lån fra morselskap i februar 2020.

A-K maskiner AS ble den 22. april 2020 ISO-sertifisert etter ISO 9001:2015 (ledelsessystem for kvalitet) og ISO 14001:2015 (ledelsessystem for miljø).

Fremtidig utvikling

Med hensyn til selskapets fremtidige utvikling, vil virksomheten og resultatene være konjunkturavhengige. Makroøkonomiske forhold og konkurransedyktige produkter vil være faktorer som spiller en vesentlig rolle for selskapet. Styret forventer at de makroøkonomiske forhold vil stabiliseres etter at virkningene av koronaviruset har lagt seg, og at konkurransesituasjonen vil være tilnærmet uendret. Selskapet vil fortsette det gode arbeidet som er igangsatt gjennom de senere år og kontinuerlig jobbe med å forbedre driften. Det understrekes at det normalt vil være knyttet stor grad av usikkerhet til vurderinger av fremtidige forhold.


Arsresultat og disponering

Styret foreslår følgende disponering av årets overskudd i A-K maskiner AS:


Overført fra overkurs	kr.	-7 908 918,-
Sum overføringer	kr.	-7 908 918,-

Kløfta, 29. april 2020
Styret i A-K maskiner AS



Sverre Rune Kjær
Styrets leder



Stian Olsen Skreftsrud
Styremedlem


Jarle Viuls
Styremedlem


Jan Arne Sundby
Styremedlem


Ole Torgeir Hagen
Styremedlem


Bernt Brekk
Styremedlem


Erik Grefberg
Administrerende direktør



Resultatregnskap - mor/konsern

A-K Maskiner AS

Morselskap			Konsern	
2019	2018	Note	2019	2018
Driftsinntekter og driftskostnader				
923 924 767	959 948 116		989 037 563	959 948 116
1 313 649	1 462 286		1 313 649	1 462 286
925 238 416	961 410 402		990 351 212	961 410 402
Driftsinntekter				
689 648 152	720 941 853		727 438 168	720 941 853
145 665 656	154 474 145	2, 3	157 246 928	154 474 145
4 545 910	3 606 333	5	4 947 319	3 606 333
88 035 695	96 351 292	3	97 469 862	96 351 292
927 895 413	975 373 623		987 102 277	975 373 623
Driftskostnader				
-2 656 996	-13 963 220		3 248 936	-13 963 220
Driftsresultat				
Finansinntekter og finanskostnader				
42 379	263 020		42 379	263 020
1 198 170	1 217 627		1 228 189	1 217 627
6 053 022	17 817 548		6 053 573	17 817 548
802 541	677 256		802 541	677 256
9 351 521	9 681 016		9 737 565	9 681 016
3 331 936	6 028 233		3 464 128	6 028 233
-6 192 427	2 911 689		-6 680 093	2 911 689
Resultat av finansposter				
-8 849 423	-11 051 531		-3 431 157	-11 051 531
-940 505	-2 239 970	4	650 339	-2 239 970
-7 908 918	-8 811 561		-4 081 496	-8 811 561
Ordinært resultat før skattekostnad				
-7 908 918	-8 811 561		-4 081 496	-8 811 561
Arsresultat				
0	0		2 802 121	0
Minoritetens andel				
Overføringer				
0	0	8	5 615 473	0
7 908 918	8 811 561		9 696 969	8 811 561
-7 908 918	-8 811 561		-4 081 496	-8 811 561
Sum disponert				




		Balanse - mor/konsern			
		A-K Maskiner AS			
2019	Morselskap 2018	Note	Konsern 2019	2018	
Eiendeler					
Anleggsmidler					
Immaterielle eiendeler					
6 787 330	6 483 447	4	7 628 558	6 483 447	
<u>6 787 330</u>	<u>6 483 447</u>		<u>7 628 558</u>	<u>6 483 447</u>	
Varige driftsmidler					
862 888	318 153		1 347 377	318 153	
15 166 872	14 782 465		17 052 066	14 782 465	
<u>16 029 759</u>	<u>15 100 618</u>	5	<u>18 399 443</u>	<u>15 100 618</u>	
Finansielle anleggsmidler					
10 565 894	0	9	0	0	
4 025 926	12 920 000		0	12 920 000	
1 000	1 000		1 000	1 000	
<u>14 592 820</u>	<u>12 921 000</u>		<u>1 000</u>	<u>12 921 000</u>	
<u>37 409 909</u>	<u>34 505 065</u>		<u>26 029 000</u>	<u>34 505 065</u>	
Omløpsmidler					
279 386 868	302 060 298		314 344 623	302 060 298	
Fordringer					
130 017 183	97 665 097		133 265 703	97 665 097	
14 490 730	10 667 477		15 366 627	10 667 477	
7 079 694	11 551 845	10	7 079 694	11 551 845	
<u>151 587 607</u>	<u>119 884 419</u>		<u>155 712 024</u>	<u>119 884 419</u>	
Investeringer					
415 709	406 927	6	840 686	406 927	
<u>431 390 184</u>	<u>422 351 644</u>		<u>470 897 333</u>	<u>422 351 644</u>	
<u>468 800 093</u>	<u>456 856 709</u>		<u>496 926 334</u>	<u>456 856 709</u>	




Balanse - mor/konsern


A-K Maskiner AS


Morselskap			Konsern	
2019	2018	Note	2019	2018
Egenkapital og gjeld				
Innskutt egenkapital				
15 762 600	15 762 600		15 762 600	15 762 600
25 000 000	0	7	25 000 000	0
31 568 832	39 477 751		21 124 825	39 477 751
0	0		1 165 239	0
72 331 432	55 240 351		63 052 665	55 240 351
Opptjent egenkapital				
0	0		5 615 473	0
0	0		5 615 473	0
72 331 433	55 240 351		68 668 138	55 240 351
0	0	8	8 655 956	0
Gjeld				
Avsetning for forpliktelser				
748 009	536 653		748 009	536 653
778 546	0	14	778 546	0
1 526 555	536 653		1 526 555	536 653
Annens langsiktig gjeld				
85 000 000	120 000 000		85 000 000	120 000 000
0	0		4 406 728	0
85 000 000	120 000 000		89 406 728	120 000 000
Kortsiktig gjeld				
49 611 915	79 946 813	11	58 723 367	79 946 813
181 869 674	136 663 987		185 880 907	136 663 987
0	0	4	2 432 072	0
35 368 089	28 981 507		37 138 434	28 981 507
22 257 116	8 810 129	10	22 257 116	8 810 129
20 835 312	26 677 269		22 237 061	26 677 269
309 942 105	281 079 705		328 668 957	281 079 705
396 468 660	401 616 358		419 602 240	401 616 358
468 800 093	456 856 709		496 926 334	456 856 709

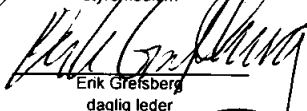

Sverre Rune Kjær
styreleder



Bernt Brekk
styremedlem


Kløfta, 29/4 - 2020
Styret i A-K Maskiner AS


Stian Olsen Skrefsrud
styremedlem


Jan Arne Sundby
styremedlem


Erik Grefsborg
daglig leder


Jarle Vidts
styremedlem


Ole Torgeir Hagen
styremedlem



Kontantstrømoppstilling

A-K Maskiner AS

Morselskapet		Konsernet	
2019	2018	2019	2018
Kontantstrømmer fra operasjonelle aktiviteter			
-8 849 423	-11 051 531	-3 431 157	-11 051 531
0	0	0	0
4 545 910	3 606 333	4 947 319	3 606 333
22 673 430	-33 646 947	-12 284 325	-33 646 947
-32 352 086	29 573 652	-35 600 606	29 573 652
45 205 687	36 481 707	49 216 920	36 481 707
10 353 122	-8 528 703	16 747 341	-8 528 703
41 576 640	16 434 511	19 595 492	16 434 511
Kontantstrømmer fra investeringsaktiviteter			
-7 633 111		0	0
-3 341 901	-7 186 187	-6 112 993	-7 186 187
8 894 074	0	12 920 000	0
-2 080 938	-7 186 187	6 807 007	-7 186 187
Kontantstrømmer fra finansieringsaktiviteter			
25 000 000	0	25 000 000	0
-35 000 000	-10 000 000	-30 593 272	-10 000 000
636 622	2 631 597	636 622	2 631 597
211 356	209 547	211 356	209 547
-9 152 022	-7 158 856	-4 745 294	-7 158 856
30 343 680	2 089 468	21 657 205	2 089 468
-79 539 886	-81 629 353	-79 539 886	-81 629 353
-49 196 206	-79 539 886	-57 882 681	-79 539 886



A-K Maskiner AS Noter til årsregnskapet 2019

Note 1 Regnskapsprinsipper

Årsregnskapet er satt opp i samsvar med regnskapslovens bestemmelser for øvrige foretak og god regnskapsskikk.

Aksjer i datterselskap og tilknyttet selskap

Datterselskaper er selskaper der morselskapet har kontroll, og dermed bestemmende innflytelse på enhetens finansielle og operasjonelle strategi, normalt ved å eie mer enn halvparten av den stemmeberettigede kapitalen. Investeringer med 20-50 % eie av stemmeberettiget kapital og betydelig innflytelse, defineres som tilknyttede selskaper.

Konsernregnskapet er et underkonsern, følgende selskaper inngår 31.12.:

<i>Mor- og datterselskaper</i>	<i>Eierandel</i>
A-K Maskiner AS	
A-K Westreng Maskiner AS	51%

Regnskapsprinsipper for aksjer i datterselskaper og tilknyttede selskaper

Kostmetoden brukes som prinsipp for investeringer i datterselskaper og tilknyttede selskaper i selskapsregnskapet. Kostprisen økes når midler tilføres ved kapitalutvidelse, eller når det gis konsernbidrag til datterselskap. Mottatte utdelinger resultatføres i utgangspunktet som inntekt. Utdelinger som overstiger andel av opptjent egenkapital etter kjøpet føres som reduksjon av anskaffelseskost. Utbytte/konsernbidrag fra datterselskap regnskapsføres det samme året som datterselskapet avsetter beløpet. Utbytte fra andre selskaper regnskapsføres som finansinntekt når utbyttet er vedtatt.

Konsolideringsprinsipper

Datterselskaper blir konsolidert fra det tidspunkt kontrollen er overført til konsernet (oppkjøpstidspunktet).

I konsernregnskapet erstattes posten aksjer i datterselskap med datterselskapets eiendeler og gjeld. Konsernregnskapet utarbeides som om konsernet var én økonomisk enhet. Transaksjoner, urealisert fortjeneste og mellomværende mellom selskapene i konsernet elimineres.

Varer

Lager av innkjøpte varer er vurdert til det laveste av gjennomsnittlig veid kostpris, og netto salgsverdi. Det er gjort fradrag for ukurans.



A-K Maskiner AS Noter til årsregnskapet 2019

Salgsinntekter

Inntekter ved salg av varer og tjenester vurderes til virkelig verdi av vederlaget, netto etter fradrag for merverdiavgift, returer, rabatter og andre avslag.

Salg av varer inntektsføres når risiko og kontroll i all hovedsak er overført kjøperen. Med risiko menes eiendelens gevinst og tapspotensiale mens kontroll defineres som beslutnings og råderett. Erfaringstall anvendes for å estimere og regnskapsføre avsetninger for kvantumsrabatter og retur på salgstidspunktet.

Klassifisering av balanseposter

Eiendeler bestemt til varig eie eller bruk klassifiseres som anleggsmidler. Eiendeler som er tilknyttet varekretsløpet klassifiseres som omløpsmidler. Fordringer for øvrig klassifiseres som omløpsmidler hvis de skal tilbakebetales innen ett år. For gjeld legges analoge kriterier til grunn. Første års avdrag på langsiktige fordringer og langsiktig gjeld klassifiseres likevel ikke som omløpsmiddel og kortsiktig gjeld.

Anskaffelseskost

Anskaffelseskost for eiendeler omfatter kjøpesummen, med fradrag for bonuser, rabatter og lignende, og med tillegg for kjøpsutgifter (frakt, toll, offentlige avgifter som ikke refunderes og andre direkte kjøpsutgifter). Ved kjøp i utenlandsk valuta balanseføres eiendelen til kursen på transaksjonstidspunktet.

For varige driftsmidler og immaterielle eiendeler omfatter anskaffelseskost også direkte utgifter for å klargjøre eiendelen for bruk, for eksempel utgifter til testing av eiendelen.

Varige driftsmidler

Varige driftsmidler balanseføres og avskrives lineært til restverdi over driftsmidlenes forventede utnyttbare levetid.

Nedskrivning av anleggsmidler

Ved indikasjon på at balanseført verdi av et anleggsmiddel er høyere enn virkelig verdi, foretas det test for verdifall. Testen foretas for det laveste nivå av anleggsmidler som har selvstendige kontantstrømmer. Hvis balanseført verdi er høyere enn både salgsverdi og gjenvinnbart beløp (nåverdi ved fortsatt bruk/eie), foretas det nedskrivning til det høyeste av salgsverdi og gjenvinnbart beløp.

Tidligere nedskrivninger, med unntak for nedskrivning av goodwill, reverseres hvis forutsetningene for nedskrivningen ikke lenger er til stede.



A-K Maskiner AS Noter til årsregnskapet 2019

Fordringer

Kundefordringer føres i balansen etter fradrag for avsetning til forventede tap. Avsetning til tap er gjort på grunnlag av individuell vurdering av fordringene og en tilleggsavsetning som skal dekke øvrige påregnelige tap. Vesentlige økonomiske problemer hos kunden, sannsynligheten for at kunden vil gå konkurs eller gjennomgå økonomisk restrukturering og utsettelse og mangler ved betalinger anses som indikatorer på at kundefordringer må nedskrives.

Andre fordringer, både omløpsfordringer og anleggsfordringer, føres opp til det laveste av pålydende og virkelig verdi. Virkelig verdi er nåverdien av forventede framtidige innbetalinger. Avsetning til tap vurderes på samme måte som for kundefordringer.

Utenlandsk valuta

Fordringer og gjeld i utenlandsk valuta vurderes etter kursen ved regnskapsårets slutt. Kursgevinster og kurstap knyttet til salg og kjøp i utenlandsk valuta føres som salgsinntekter og varekostnad.

Pensjoner

Selskapet har en innskuddsbasert pensjonsspareavtale. Innskudd til ordningen bokføres som pensjonskostnad. Likeledes kostnadsføres arbeidsgiveravgift basert på innskudd til ordningen. Selskapet er pliktig til å ha tjenstepensjon etter lov om obligatorisk tjenstepensjon.

Skatt

Skattekostnaden i resultatregnskapet omfatter både periodens betalbare skatt og endring i utsatt skatt. Utsatt skatt beregnes med aktuell skattesats på grunnlag av de midlertidige forskjeller som eksisterer mellom regnskapsmessige og skattemessige verdier, samt eventuelt ligningsmessig underskudd til fremføring ved utgangen av regnskapsåret. Skatteøkende og skattereduserende midlertidige forskjeller som reverserer eller kan reversere i samme periode er utlignet. Oppføring av utsatt skattefordel på netto skattereduserende forskjeller som ikke er utlignet og underskudd til fremføring, begrunnes med antatt fremtidig inntjening. Utsatt skatt og skattefordel som kan balanseføres oppføres netto i balansen.

Kontantstrømoppstilling

Kontantstrømoppstillingen utarbeides etter den indirekte metoden. Kontanter og kontantekvivalenter omfatter kontanter, bankinnskudd and andre kortsiktige, likvide plasseringer som umiddelbart og med uvesentlig kursrisiko kan konverteres til kjente kontantbeløp og med gjenværende løpetid mindre enn tre måneder fra anskaffelsesdato.



A-K Maskiner AS Noter til årsregnskapet 2019

Note 2 Ansatte, godtgjørelser, lån til ansatte m.v.

Morselskap

Lønnskostnader	2019	2018
Lønninger	115 312 405	121 194 672
Arbeidsgiveravgift	16 382 413	17 471 707
Pensjonskostnader	6 760 806	6 273 418
Andre ytelser	7 210 032	9 534 349
Sum lønnskostnader	145 665 656	154 474 145

Gjennomsnittlig antall årsverk sysselsatt 193 233

Konsern

Lønnskostnader	2019	2018
Lønninger	124 121 972	121 194 672
Arbeidsgiveravgift	17 675 420	17 471 707
Pensjonskostnader	6 858 851	6 273 418
Andre ytelser	8 590 685	9 534 349
Sum lønnskostnader	157 246 928	154 474 145

Gjennomsnittlig antall årsverk sysselsatt 213 233

Note 3 Ytelser til ledende personer

Godtgjørelser	Daglig leder	Styret
Lønn	1 891 753	0
Pensjonsutgifter	224 647	0
Styrehonorar	0	295 575
Annen godtgjørelse	181 511	0
Sum	2 297 911	295 575

Revisor

Morselskap

Kostnadsført revisjonshonorar for år 2019 utgjør følgende:

Lovpålagt revisjon	349 840
Utarbeidelse av årsregnskap og ligningspapirer	51 000
Annen bistand	123 013
Sum	523 852 ekskl. mva

Konsern

Kostnadsført revisjonshonorar for år 2019 utgjør følgende:

Lovpålagt revisjon	374 840
Utarbeidelse av årsregnskap og ligningspapirer	51 000
Annen bistand	123 013
Sum	548 852 ekskl. mva

Konsernet er pliktig til å ha tjenstepensjonsordning etter lov om obligatorisk tjenstepensjon.
Konsernets pensjonsordninger tilfredsstiller kravene i denne lov.



A-K Maskiner AS
Noter til årsregnskapet 2019

Note 4 Skatt

Morselskap

Årets skattekostnad for morselskapet består av	2019	2018
Resultatført skatte på ordinært resultat:		
Betalbar skatt		0
Endringer i utsatt skattefordel	-940 505	-2 239 970
Skattekostnad ordinært resultat	-940 505	-2 239 970
Skattepliktig inntekt:		
Ordinært resultat før skatt	-8 849 423	-11 051 531
Permanente forskjeller	38 461	31 217
Endring i midlertidig forskjeller	-3 206 940	-835 648
Mottatt konsernbidrag	2 893 738	11 441 726
Avskåret rentefradrag	0	414 236
Skattepliktig inntekt	-9 124 164	0
Betalbar skatt i balansen:		
Betalbar skatt på årets resultat	-636 622	-2 631 597
Betalbar skatt på mottatt konsernbidrag	636 622	2 631 597
Sum betalbar skatt i balansen	0	0

Skatteeffekten av midlertidig forskjeller og underskudd til fremføring som har gitt opphav til utsatt skatt og utsatte skattefordeler, spesifisert på typer av midlertidig forskjeller:

	2019	2018	Endring
Varige driftsmidler	1 127 494	-69 515	-1 197 009
Varebeholdning	-14 689 539	-13 700 336	989 203
Fordringer	-2 297 726	-2 815 100	-517 374
Gevinst- og tapskonto	704 412	880 516	176 104
Avsetninger mv	-4 105 865	-6 244 503	-2 138 638
Pensjonspremie/- forpliktelse	-748 009	-536 653	211 356
Andre forskjeller	-1 069 418	-1 800 000	-730 582
Sum	-21 078 652	-24 285 591	-3 206 940
Akkumulert fremførbart underskudd	-9 772 846	-648 682	9 124 164
Avskåret rentefradrag	-4 535 940	-4 535 940	0
Inngår ikke i beregningen av utsatt skatt	4 535 940	0	-4 535 940
Grunnlag for beregning av utsatt skatt	-30 851 498	-29 470 213	1 381 285
Utsatt skattefordel (22 % / 22%)	-6 787 330	-6 483 447	-303 883
Effekt av endringer av skattesats		294 702	



A-K Maskiner AS
Noter til årsregnskapet 2019

Konsern

Årets skattekostnad for konsernet består av	2019
Resultatført skatte på ordinært resultat:	
Betalbar skatt	2 432 072
Endringer i utsatt skattefordel	-1 781 733
Skattekostnad ordinært resultat	650 339
Skattepliktig inntekt:	
Ordinært resultat før skatt	-1 643 106
Permanente forskjeller	63 252
Endring i midlertidig forskjeller	616 823
Mottatt konsemsbidrag	2 893 738
Avskåret rentefradrag	0
Skattepliktig inntekt	1 930 707
Betalbar skatt i balansen:	
Betalbar skatt på årets resultat	2 432 072
Betalbar skatt på mottatt konsemsbidrag	0
Sum betalbar skatt i balansen	2 432 072

Skatteeffekten av midlertidig forskjeller og underskudd til fremføring som har gitt opphav til utsatt skatt og utsatte skattefordeler, spesifisert på typer av midlertidig forskjeller:

	2019	2018	Endring
Varige driftsmidler	1 361 608	-69 515	-1 431 123
Varebeholdning	-18 651 105	-13 700 336	4 950 769
Fordringer	-2 394 036	-2 815 100	-421 064
Gevinst- og tapskonto	704 412	880 516	176 104
Avsetninger mv	-4 105 865	-6 244 503	-2 138 638
Pensjonspremie/- forpliktelse	-748 009	-536 653	211 356
Andre forskjeller	-1 069 418	-1 800 000	-730 582
Sum	-24 902 413	-24 285 591	616 822
Akkumulert fremførbart underskudd	-9 772 846	-648 682	9 124 164
Avskåret rentefradrag	-4 535 940	-4 535 940	
Inngår ikke i grunnlag	4 535 940	0	-4 535 940
Grunnlag for beregning av utsatt skatt	-34 675 259	-29 470 213	5 205 046
Utsatt skattefordel (22 %)	-7 657 402	-6 483 447	-1 173 955
Effekt av endringer av skattesats		294 702	



A-K Maskiner AS
Noter til årsregnskapet 2019

Note 5 Varige driftsmidler
Morselskap

	Maskiner og inventar		
	Bygning	mm	Totalt
Anskaffelseskost 01.01	319 729	50 541 562	50 861 291
Tilgang	-	6 302 247	6 302 247
Avgang	-	-4 453 346	-4 453 346
Anskaffelseskost 31.12	319 729	52 390 463	52 710 192
Akk. Av-/nedskrivninger 31.12.	-265 575	-36 414 858	-36 680 433
Balanseført verdi 31.12	54 154	15 975 605	16 029 759
Årets avskrivninger	-9 744	-4 536 166	-4 545 910
Avskrivningssats	4-10%	10-33 %	
Avskrivningsplan	Lineær	Lineær	

Årlige leie av ikke balanseført driftsmidler

Driftsmiddel	Årlige leie
Driftsløsøre, inventar, biler, etc.	6 349 854
Bygninger	23 250 216

Konsern

	Maskiner og inventar		
	Bygning	mm	Totalt
Anskaffelseskost 01.01	319 729	50 541 562	50 861 291
Tilgang	0	8 478 979	8 478 979
Avgang	0	-3 858 986	-3 858 986
Anskaffelseskost 31.12	319 729	55 161 555	55 481 284
Akk. Av-/nedskrivninger 31.12.	-265 575	-36 816 267	-37 081 842
Balanseført verdi 31.12	54 154	18 345 288	18 399 443
Årets avskrivninger	-9 744	-4 937 575	-4 947 319
Avskrivningssats	4-10 %	10-33%	
Avskrivningsplan	Lineær	Lineær	

Årlige leie av ikke balanseført driftsmidler

Driftsmiddel	Årlige leie
Driftsløsøre, inventar, biler, etc.	7 099 487
Bygninger	26 515 470



A-K Maskiner AS Noter til årsregnskapet 2019

Note 6 Bundne midler

Konsern

	2019	2018
Bundne skattetrekksmidler	377 787	0

Morselskapet har bankgaranti på MNOK 7,5 for å dekke skyldig skattetrekk.

Note 7 Antall aksjer, aksjeeiere m.v.

Selskapets registrerte aksjekapital per 31.12.2019 er på kr 15 762 600, fordelt på 11 259 aksjer à kr 1 400. Alle aksjer gir samme rettigheter i selskapet.

Aksjonærer	Antall aksjer	Andel i prosent
Bertel O. Steen Kapital AS	1 400	100,0 %

Selskapet har en aksjeklasse og alle aksjer har lik stemmerett.

Selskapet inngår i konsernet Bertel O. Steen Kapital AS. Konsernregnskapet er tilgjengelig hos Bertel O. Steen Kapital AS, Solheimveien 7, 1471 Lørenskog.

Note 8 Egenkapital

Morselskap	Aksje-kapital	Overkurs	Ikke-registrert kapitalforhøyelse	Annen egenkapital	Sum
Egenkapital 01.01.2019	15 762 600	39 477 751	0	0	55 240 351
Emisjon	0	0	25 000 000	0	25 000 000
Årets utbytte	0	0	0	0	0
Mottatt konsernbidrag	0	0	0	0	0
Årets resultat	0	-7 908 918	0	0	-7 908 918
Egenkapital 31.12.2019	15 762 600	31 568 833	25 000 000	0	72 331 433

Ikke registrert kapital er registeret i Brønnøysund i 2020



A-K Maskiner AS Noter til årsregnskapet 2019

Konsern	Aksje- kapital	Overkurs	Ikke-registrert kapitalforhøyelse	Annen egenkapital	Sum
Egenkapital 01.01.2019	15 762 600	39 477 751	0	0	55 240 352
Emisjon	0	0	25 000 000	0	25 000 000
Nystiftelse	0	11 531 133	0	0	11 531 133
Eliminering aksjer i datter	0	-10 365 894	0	0	-10 365 894
Minoritetens andel	0	-8 655 956	0	0	-8 655 956
Årets utbytte	0	0	0	0	0
Årets resultat	0	-4 081 496	0	0	-4 081 496
Egenkapital 31.12.2019	15 762 600	27 905 538	25 000 000	0	68 668 138

Note 9 Investering i foretak i samme konsern

Navn	Kontor	Eierandel	Stemmeandel	Resultat 2018	Egenkapital 2018
A-K Westreng Maskiner AS	Norge	50,1 %	50,1 %	0	0

A-K Westreng Maskiner AS ble stiftet 25.02.2019

Note 10 Mellomværende og transaksjoner med nærstående

	Fordringer	
	2019	2018
Langsiktige fordringer	4 185 956	12 920 000
Kortsiktige fordringer	2 893 738	11 441 726
Kundefordringer	4 185 956	110 119
Sum	11 265 650	24 471 845

	Gjeld	
	2019	2018
Kortsiktig gjeld	22 257 116	8 810 129
Leverandørgjeld	3 199 134	1 454 482
Sum	25 456 250	10 264 611

	Salg til nærstående parter	Kjøp fra nærstående parter
	Konsernselskap	27 051 420
Sum	27 051 420	1 696 755

Alle transaksjoner er foretatt som en del av den ordinære virksomheten og priser er i henhold til prinsipp om armlengdes avstand.



A-K Maskiner AS
Noter til årsregnskapet 2019

Note 11 Sikkerhet, pantstillelser og garantier

Ved innvilgelse av kassekreditt er følgende stilt til sikkerhet i morselskapet:

Balanseført verdi av pantsatte eiendeler	31.12.2019
Driftsmidler	16 029 760
Kundefordringer	130 017 183
Lager av varer og annen beholdning	279 386 868

Lånet har forfall mindre enn 5 år etter dato for balansedag.

Garantistillelser	31.12.2019
Andre garantier	53 130 381

Andre garantier inkluderer bankens garanti overfor hovedleverandør, tollkaserer og skatteoppkrever.

Avsetning for service- og garantiforpliktelser	31.12.2019
Andre garantier	3 327 318

Avsetning for service- og garantiforpliktelser dekker fremtidig garantiforpliktelser og andre lovpålagte forpliktelser i tilknytning til solgte varer. Avsetningen representerer beste estimat, basert på historiske data og fremtidige forventninger.

Note 12 Driftsinntekter spesifisert på virksomhetsområde

	2019
Varesalg	930 237 916
Verkstedtjenester	65 905 000
Sum driftsinntekter	996 142 916

Note 13 Driftsinntekter spesifisert på geografisk område

	2019
Norge	995 071 137
Øvrige land	1 071 779
Sum driftsinntekter	996 142 916

Note 14 Avsetning for andre usikre forpliktelser

Avsetning for andre usikre forpliktelser representerer beste estimat og dekker fremtidige husleier.
Pr 31.12.2019 utgjør avsetningen kr 778 546,-