



ÅRSREGNSKAPET FOR REGNSKAPSÅRET 2023 - GENERELL INFORMASJON

Enheten

Organisasjonsnummer: 983 614 159
Organisasjonsform: Aksjeselskap
Foretaksnavn: LAGER & INDUSTRISYSTEMER AS
Forretningsadresse: Kveldroveien 17
1407 VINTERBRO

Regnskapsår

Årsregnskapets periode: 01.01.2023 - 31.12.2023

Konsern

Morselskap i konsern: Nei

Regnskapsregler

Regler for små foretak benyttet: Ja
Benyttet ved utarbeidelsen av årsregnskapet til selskapet: Regnskapslovens alminnelige regler

Årsregnskapet fastsatt av kompetent organ

Bekreftet av representant for selskapet: Rune Dammeyer
Dato for fastsettelse av årsregnskapet: 04.03.2024

Grunnlag for avgivelse

År 2023: Årsregnskapet er elektronisk innlevert
År 2022: Tall er hentet fra elektronisk innlevert årsregnskap fra 2023

Det er ikke krav til at årsregnskapet m.v. som sendes til Regnskapsregisteret er undertegnet. Kontrollen på at dette er utført ligger hos revisor/enhetens øverste organ. Sikkerheten ivaretas ved at innsender har rolle/rettighet for innsending av årsregnskapet via Altinn, og ved at det bekreftes at årsregnskapet er fastsatt av kompetent organ.

Brønnøysundregistrene, 04.05.2025



Resultatregnskap

Beløp i: NOK	Note	2023	2022
RESULTATREGNSKAP			
Inntekter			
Salgsinntekt		144 968 694	130 560 959
Andre driftsinntekter		145 404	156 657
Sum inntekter		145 114 098	130 717 616
Kostnader			
Varekostnad		101 521 914	91 549 819
Lønnskostnader	2	22 572 360	20 627 461
Avskrivning av driftsmidler	3	435 669	379 605
Andre driftskostnader	2, 4	13 298 920	12 167 370
Sum kostnader		137 828 863	124 724 255
Driftsresultat		7 285 235	5 993 362
Finansinntekter og finanskostnader			
Andre finansinntekter		133 317	64 583
Sum finansinntekter		133 317	64 583
Andre finanskostnader		22 031	13 863
Sum finanskostnader		22 031	13 863
Netto finans		111 287	50 720
Ordinært resultat før skattekostnad		7 396 522	6 044 082
Skattekostnad	5	1 632 611	1 329 854
Ordinært resultat etter skattekostnad		5 763 911	4 714 228
Årsresultat		5 763 911	4 714 228
Årsresultat etter minoritetsinteresser		5 763 911	4 714 228
Totalresultat		5 763 911	4 714 228
Overføringer og disponeringer			
Overført til annen egenkapital		5 763 911	4 714 228



Resultatregnskap

Beløp i: NOK	Note	2023	2022
Sum overføringer og disponeringer	6	5 763 911	4 714 228



Balanse

Beløp i: NOK	Note	2023	2022
BALANSE - EIENDELER			
Anleggsmidler			
Immaterielle eiendeler			
Utsatt skattefordel	5	2 038	6 584
Sum immaterielle eiendeler		2 038	6 584
Varige driftsmidler			
Transportmidler	3	1 384 856	1 331 061
Driftsløsøre, inventar o.a. utstyr	3, 7	138 014	176 530
Sum varige driftsmidler		1 522 870	1 507 591
Finansielle anleggsmidler			
Investeringer i aksjer og andeler		800 021	800 021
Langsiktige fordringer	4	283 394	112 662
Sum finansielle anleggsmidler		1 083 415	912 683
Sum anleggsmidler		2 608 323	2 426 858
Omløpsmidler			
Varer			
Sum varer	7	8 238 812	8 297 281
Fordringer			
Kundefordringer	7, 8	32 944 170	19 944 214
Andre kortsiktige fordringer		22 452 516	3 357 919
Sum fordringer		55 396 686	23 302 133
Bankinnskudd, kontanter og lignende			
BANKINNSKUDD, KONTANTER O.L.	9	22 801 619	11 709 960
Sum bankinnskudd, kontanter og lignende		22 801 619	11 709 960
Sum omløpsmidler		86 437 117	43 309 373
SUM EIENDELER		89 045 439	45 736 230



Balanse

Beløp i: NOK	Note	2023	2022
BALANSE - EGENKAPITAL OG GJELD			
Egenkapital			
Innskutt egenkapital			
Aksjekapital	10	500 000	500 000
Beholdning av egne aksjer	10		
Sum innskutt egenkapital		500 000	500 000
Opptjent egenkapital			
Annen egenkapital		19 762 798	15 998 887
Sum opptjent egenkapital		19 762 798	15 998 887
Sum egenkapital	6	20 262 798	16 498 887
Gjeld			
Langsiktig gjeld			
Utsatt skatt	5		
Annen langsiktig gjeld			
Gjeld til kredittinstitusjoner	7		272 325
Sum annen langsiktig gjeld			272 325
Sum langsiktig gjeld		0	272 325
Kortsiktig gjeld			
Leverandørgjeld		20 965 397	11 527 008
Betalbar skatt	5	1 628 065	1 276 159
Skyldige offentlige avgifter		7 221 954	5 920 795
Annen kortsiktig gjeld	2, 8	38 967 224	10 241 056
Sum kortsiktig gjeld		68 782 641	28 965 018
Sum gjeld		68 782 641	29 237 343
SUM EGENKAPITAL OG GJELD		89 045 439	45 736 230



Brønnøysundregistrene

ÅRSREGNSKAP FOR REGNSKAPSÅRET 2023 - GENERELL INFORMASJON

Journalnummer: 2024 321462

Enheten

Organisasjonsnummer: 983 614 159
Organisasjonsform: Aksjeselskap
Foretaksnavn: LAGER & INDUSTRISYSTEMER AS
Forretningsadresse: Kveldroveien 17
1407 VINTERBRO

Regnskapsår

Årsregnskapets periode: 01.01.2023 - 31.12.2023

Konsern

Morselskap i konsern: Nei

Regnskapsregler

Regler for små foretak benyttet: Ja
Benyttet ved utarbeidelsen av
årsregnskapet til selskapet: Regnskapslovens alminnelige regler

Årsregnskapet fastsatt av kompetent organ

Bekreftet av representant for selskapet: Rune Dammeyer
Dato for fastsettelse av årsregnskapet: 04.03.2024

Revisjon

Ekstern autorisert regnskapsfører har i løpet av regnskapsåret bistått ved den løpende regnskapsføringen eller utført andre tjenester for selskapet enn å utarbeide årsregnskapet: Ja

Grunnlag for avgivelse

År 2023: Årsregnskap er elektronisk innlevert.
År 2022: Tall er hentet fra elektronisk innlevert årsregnskap fra 2023.

Det er ikke krav til at årsregnskapet m.v. som sendes til Regnskapsregisteret er undertegnet. Kontrollen på at dette er utført ligger hos revisor/enhetens øverste organ. Sikkerheten ivaretas ved at innsender har rolle/rettighet for innsending av årsregnskapet via Altinn, og ved at det bekreftes at årsregnskapet er fastsatt av kompetent organ.

Brønnøysundregistrene, 11.03.2024



Organisasjonsnr: 983 614 159
LAGER & INDUSTRISYSTEMER AS

RESULTATREGNSKAP

Beløp i: NOK	Note	2023	2022
RESULTATREGNSKAP			
Inntekter			
Salgsinntekt		144 968 694	130 560 959
Andre driftsinntekter		145 404	156 657
Sum inntekter		145 114 098	130 717 616
Kostnader			
Varekostnad		101 521 914	91 549 819
Lønnskostnader	2	22 572 360	20 627 461
Avskrivning av driftsmidler	3	435 669	379 605
Andre driftskostnader	2, 4	13 298 920	12 167 370
Sum kostnader		137 828 863	124 724 255
Driftsresultat		7 285 235	5 993 362
Finansinntekter og finanskostnader			
Andre finansinntekter		133 317	64 583
Sum finansinntekter		133 317	64 583
Andre finanskostnader		22 031	13 863
Sum finanskostnader		22 031	13 863
Netto finans		111 287	50 720
Ordinært resultat før skattekostnad			
Skattekostnad	5	7 396 522	6 044 082
Ordinært resultat etter skattekostnad		1 632 611	1 329 854
Årsresultat		5 763 911	4 714 228
Årsresultat etter minoritetsinteresser		5 763 911	4 714 228
Totalresultat		5 763 911	4 714 228
Overføringer og disponeringer			
Overført til annen egenkapital		5 763 911	4 714 228
Sum overføringer og disponeringer	6	5 763 911	4 714 228



Organisasjonsnr: 983 614 159
LAGER & INDUSTRISYSTEMER AS

BALANSE

Beløp i: NOK	Note	2023	2022
BALANSE - EIENDELER			
Anleggsmidler			
Immaterielle eiendeler			
Utsatt skattefordel	5	2 038	6 584
Sum immaterielle eiendeler		2 038	6 584
Varige driftsmidler			
Transportmidler	3	1 384 856	1 331 061
Driftsløsøre, inventar o. a. utstyr	3, 7	138 014	176 530
Sum varige driftsmidler		1 522 870	1 507 591
Finansielle anleggsmidler			
Investeringer i aksjer og andeler		800 021	800 021
Langsiktige fordringer	4	283 394	112 662
Sum finansielle anleggsmidler		1 083 415	912 683
Sum anleggsmidler		2 608 323	2 426 858
Omløpsmidler			
Varer			
Sum varer	7	8 238 812	8 297 281
Fordringer			
Kundefordringer	7, 8	32 944 170	19 944 214
Andre kortsiktige fordringer		22 452 516	3 357 919
Sum fordringer		55 396 686	23 302 133
Bankinnskudd, kontanter og lignende			
BANKINNSKUDD, KONTANTER O. L.	9	22 801 619	11 709 960
Sum bankinnskudd, kontanter og lignende		22 801 619	11 709 960
Sum omløpsmidler		86 437 117	43 309 373
SUM EIENDELER		89 045 439	45 736 230
BALANSE - EGENKAPITAL OG GJELD			
Egenkapital			
Innskutt egenkapital			
Aksjekapital	10	500 000	500 000



Beholdning av egne aksjer	10		
Sum innskutt egenkapital		500 000	500 000
Opptjent egenkapital			
Annen egenkapital		19 762 798	15 998 887
Sum opptjent egenkapital		19 762 798	15 998 887
Sum egenkapital	6	20 262 798	16 498 887
Gjeld			
Langsiktig gjeld			
Utsatt skatt	5		
Annen langsiktig gjeld			
Gjeld til			
kredittinstitusjoner	7		272 325
Sum annen langsiktig gjeld			272 325
Sum langsiktig gjeld		0	272 325
Kortsiktig gjeld			
Leverandørgjeld		20 965 397	11 527 008
Betalbar skatt	5	1 628 065	1 276 159
Skyldige offentlige avgifter		7 221 954	5 920 795
Annen kortsiktig gjeld	2, 8	38 967 224	10 241 056
Sum kortsiktig gjeld		68 782 641	28 965 018
Sum gjeld		68 782 641	29 237 343
SUM EGENKAPITAL OG GJELD		89 045 439	45 736 230



Organisasjonsnr: 983 614 159
LAGER & INDUSTRISYSTEMER AS

NOTEOPPLYSNINGER - SELSKAP - alle poster oppgitt i hele tall

Note
2

Antall årsverk i regnskapsåret
25.00

<u>Sum</u>	<u>Beløp</u>
<u>Balanseført verdi 31.12.</u>	<u>Varige driftsmidler Immaterielle eiend.</u>

Konsernregnskap

Morselskapet sitt navn

Forretningskontor for morselskapet

Begrunnelse for at datterselskap er utelatt fra konsolideringen

<u>Samlet beløp - tilknyttet selskap</u>	<u>Årets</u>	<u>Fjorårets</u>
--	--------------	------------------

<u>Samlet beløp - foretak i samme konsern</u>	<u>Årets</u>	<u>Fjorårets</u>
---	--------------	------------------

<u>Samlet beløp - foretak i samme konsern</u>	<u>Årets</u>	<u>Fjorårets</u>
---	--------------	------------------

<u>Samlet beløp - felles kontrollert virksomhet</u>	<u>Årets</u>	<u>Fjorårets</u>
---	--------------	------------------

<u>Pantstillelse</u>	<u>Beløp</u>
----------------------	--------------

<u>Beholdning av egne aksjer</u>	<u>Antall</u>	<u>Pålydende</u>	<u>Andel av aksjek.</u>
----------------------------------	---------------	------------------	-------------------------



Årsberetning 2023 - Lager & Industrisystemer AS

Virksomhetens art og tilholdssted

Selskapet er totalleverandør av logistikk-løsninger til lager, verksted og industri i hele Norge. Bedriftens virksomhet foregår med utgangspunkt i selskapets lokaler på Vinterbro i Ås kommune.

Redegjørelse for årsregnskapet

Omsetningen i selskapet økte fra NOK 130,7 mill. i fjor til NOK 145,1 mill. i 2023. Årsresultatet i 2023 ble et overskudd på kr 5,8 mill. mot et overskudd på kr. 4,7 mill. i 2022. 2023 var et økonomisk tilfredsstillende år.

Selskapets likviditetsbeholdning var NOK 22,8 mill. per 31.12.2023. Selskapets evne til egenfinansiering av investeringer er god. Selskapet har også en ubenyttet kassakreditt på 1 mill. Styret anser likviditeten som tilfredsstillende.

Selskapets kortsiktige gjeld utgjorde pr. 31.12.2023 100 % av samlet gjeld i konsernet, sammenlignet med 99,1 % pr. 31.12.2022. Denne økningen skyldes nedbetaling av langsiktig gjeld. Selskapets finansielle stilling er god, og pr. 31.12.2023 kan selskapet nedbetale kortsiktig gjeld ved hjelp av de mest likvide midlene.

Totalkapitalen var ved utgangen av året NOK 89,0 mill., sammenlignet med NOK 45,7 mill. året før. Egenkapitalandelen pr. 31.12.2023 var 22,8 %, sammenlignet med 36,1 % pr. 31.12.2022.

Fremtidig utvikling

Markedsutviklingen de neste årene er positiv. Markedet vil etterspørre automatiserte løsninger for å imøtegå utfordringer spesielt knyttet til mangel på arbeidskraft.

Selskapet har i regnskapsåret utvidet antall leverandører, og inngått samarbeid med leverandører som kan bidra til å øke konkurranseevnen gjennom bedret leveringstid og nye automatiserte løsninger.

Lager & Industrisystemer AS har gjort endringer i organisasjonen og leverandører for å imøtegå den forventede økende etterspørselen. Vi vil fortsette med våre markedsaktiviteter, og ta strategiske valg for å fortsatt være Norges ledende leverandør av lager- og logistikk-løsninger

Overordnet om målsetting og strategi

Lager & Industrisystemer AS er eksponert for finansiell risiko på ulike områder, spesielt valutarisiko. Målsettingen er å avdempe den finansielle risikoen i størst mulig grad. Selskapets nåværende strategi innbefatter ikke bruk av finansielle instrumenter, men dette er gjenstand for løpende vurdering av styret.



Markedsrisiko

Lager & Industrisystemer AS er eksponert for endringer i valutakurser, spesielt euro, da en del av selskapets kjøp er i utenlandsk valuta. Selskapet har ikke inngått terminkontrakter eller andre avtaler for å redusere selskapets valutarisiko og derigjennom den driftstilknnyttede markedsrisikoen. Dette vurderes løpende av daglig ledelse og styret i samarbeid med selskapets bankforbindelse.

Kreditrisiko

Risikoen for tap på fordringer er vurdert som lav, men en økning kan ventes på grunn av renteøkning, inflasjonen og den utfordrende makroøkonomiske utviklingen. Selskapet har hittil ikke hatt vesentlige tap på fordringer, og benytter flere verktøy for kredittgodkjenning og oppfølging av fordringer. Det er ikke inngått avtaler om motregning eller andre finansielle instrumenter som reduserer kredittrisikoen i Lager & Industrisystemer AS.

Likviditetsrisiko

Selskapet vurderer likviditeten i selskapet som god, men vi har økende fokus på forfalte fordringer. Forfallstidspunkter for kundefordringer opprettholdes. Vi har løpende dialog med leverandører, slik at vi sikrer god likviditetsflyt.

Fortsatt drift

I samsvar med regnskapsloven § 3-3a bekreftes det at forutsetningene om fortsatt drift er til stede. Til grunn for antagelsen ligger resultatprognoser, ordresreserve og selskapets langsiktige strategiske prognoser for årene fremover. Selskapet er i en sunn økonomisk og finansiell stilling.

Resultatdisponering

Styret foreslår følgende disponering av årsresultatet i Lager & Industrisystemer AS:

Overført til annen egenkapital	5 763 911
Totalt disponert	5 763 911

Forslaget er begrunnet i eiernes ønske om å styrke kapitalstrukturen i selskapet.

Arbeidsmiljø

Arbeidsmiljøet i selskapet og den generelle trivsel på arbeidsplassen er god. Det har ikke vært noen arbeidsuhell i selskapet i 2023. Sykefraværet har i 2023 vært minimalt, med unntak av en ansatt langtidssykemeldt i ca. 5 måneder grunnet alvorlig sykdom. Selskapet arbeider kontinuerlig i samarbeid med bedriftshelsetjenesten for å minimere sykefravær. Selskapet har også helseforsikring med behandlingsgaranti-tid for alle ansatte.



Likestilling og diskriminering

Selskapet har hatt 25 ansatte i 2023, 4 kvinner og 21 menn. Styret består av aksjonærer og eksternt medlem, to kvinner og tre menn.

Ytre miljø

Selskapet driver ikke virksomhet som forurensar det ytre miljø utover det forsvarlige. Selskapet har utarbeidet en bærekrafts- plan som er en handlingsplan med konkrete tiltak for å bedre vårt arbeid med miljø og bærekraft. Alle våre hovedleverandører er ISO-14001 sertifiserte, og selskapet ble ISO 9001 og ISO 14001 sertifisert i 2023.

Forsikring for styrets medlemmer og daglig leder

Selskapet har tegnet forsikring for styrets medlemmer og daglig leder for deres mulige ansvar ovenfor foretaket og tredjepersoner.

Aktsomhetsvurderinger

Selskapets redegjørelse for aktsomhetsvurderinger er tilgjengelig på www.lis.no.





Vinterbro, 28.02.2024

Rune Dammeyer
Styreleder

Kristin Tjærnås Dammeyer
Styremedlem (elektronisk signert)

Kai Jeroen Gulbrandsen
Styremedlem (elektronisk signert)

Svein Aalrust
Styremedlem (elektronisk signert)

Sue M. K. Johannessen
Styremedlem/ daglig leder (elektronisk signert)

 BankID Signing
Sue Marita Kristiansen Johannessen
2024-02-28

 BankID Signing
Svein Aalrust
2024-02-28

 BankID Signing
Kai Jeroen Gulbrandsen
2024-02-28

 BankID Signing
Kristin Tjærnås Dammeyer
2024-02-29

 BankID Signing
Rune Dammeyer
2024-02-29



 BankID Signing
Sue Marita Kristiansen Johann
2024-02-28

 BankID Signing
Svein Aalrust
2024-02-28

 BankID Signing
Kai Jeroen Gulbrandsen
2024-02-28

 BankID Signing
Kristin Tjørnås Dammeyer
2024-02-29

 BankID Signing
Rune Dammeyer
2024-02-29

Årsregnskap 2023

Lager & Industrisystemer AS

Resultatregnskap
Balanse
Kontantstrøm
Noter til regnskapet

Org.nr.: 983 614 159



Lager & Industrisystemer AS

RESULTATREGNSKAP

DRIFTSINNTEKTER	Note	2023	
Salgsinntekt		144 968 694	130 560 959
Andre driftsinntekter		145 404	156 657
SUM DRIFTSINNTEKTER		145 114 098	130 717 616
DRIFTSKOSTNADER			
Varekostnad		101 521 914	91 549 819
Lønnskostnader	2	22 572 360	20 627 461
Avskrivning av driftsmidler	3	435 669	379 605
Andre driftskostnader	2, 4	13 298 920	12 167 370
SUM DRIFTSKOSTNADER		137 828 863	124 724 255
DRIFTSRESULTAT		7 285 235	5 993 362
FINANSPOSTER			
Andre finansinntekter		133 317	64 583
Andre finanskostnader		22 031	13 863
RESULTAT AV FINANSPOSTER		111 287	50 720
RESULTAT FØR SKATTEKOSTNAD		7 396 522	6 044 082
Skattekostnad	5	1 632 611	1 329 854
ÅRSRESULTAT		5 763 911	4 714 228
OVERFØRINGER			
Overført til annen egenkapital		5 763 911	4 714 228
SUM OVERFØRINGER	6	5 763 911	4 714 228

 BankID Signing
Sue Marita Kristiansen Johann
2024-02-28

 BankID Signing
Svein Aalrust
2024-02-28

 BankID Signing
Kai Jeroen Gulbrandsen
2024-02-28

 BankID Signing
Kristin Tjørnås Dammeyer
2024-02-29

 BankID Signing
Rune Dammeyer
2024-02-29

Lager & Industrisystemer AS




Lager & Industrisystemer AS


BALANSE


EIENDELER	Note	31.12.2023	
ANLEGGSMIDLER			
IMMATERIELLE EIENDELER			
Utsatt skattefordel	5	2 038	6 584
SUM IMMATERIELLE EIENDELER		2 038	6 584
VARIGE DRIFTSMIDLER			
Transportmidler	3	1 384 856	1 331 061
Driftsløsøre, inventar o.a. utstyr	3, 7	138 014	176 530
SUM VARIGE DRIFTSMIDLER		1 522 870	1 507 591
FINANSIELLE ANLEGGSMIDLER			
Investeringer i aksjer og andeler		800 021	800 021
Langsiktige fordringer	4	283 394	112 662
SUM FINANSIELLE ANLEGGSMIDLER		1 083 415	912 683
SUM ANLEGGSMIDLER		2 608 323	2 426 858
OMLØPSMIDLER			
VARELAGER			
	7	8 238 812	8 297 281
FORDRINGER			
Kundefordringer	7, 8	32 944 170	19 944 214
Andre kortsiktige fordringer		22 452 516	3 357 919
SUM FORDRINGER		55 396 686	23 302 133
BANKINNSKUDD, KONTANTER O.L.	9	22 801 619	11 709 960
SUM OMLØPSMIDLER		86 437 117	43 309 373
SUM EIENDELER		89 045 439	45 736 230

 BankID Signing
Sue Marita Kristiansen Johann
2024-02-28

 BankID Signing
Svein Aalrust
2024-02-28

 BankID Signing
Kai Jeroen Gulbrandsen
2024-02-28

 BankID Signing
Kristin Tjørnås Dammeyer
2024-02-29

 BankID Signing
Rune Dammeyer
2024-02-29

Lager & Industrisystemer AS



Lager & Industrisystemer AS

BALANSE

EGENKAPITAL OG GJELD	Note	31.12.2023	
EGENKAPITAL			
INNSKUTT EGENKAPITAL			
Aksjekapital	10	500 000	500 000
SUM INNSKUTT EGENKAPITAL		500 000	500 000
OPPTJENT EGENKAPITAL			
Annen egenkapital		19 762 798	15 998 887
SUM OPPTJENT EGENKAPITAL		19 762 798	15 998 887
SUM EGENKAPITAL	6	20 262 798	16 498 887
GJELD			
ANNEN LANGSIKTIG GJELD			
Gjeld til kredittinstitusjoner	7	0	272 325
SUM ANNEN LANGSIKTIG GJELD		0	272 325
KORTSIKTIG GJELD			
Leverandørgjeld		20 965 397	11 527 008
Betalbar skatt	5	1 628 065	1 276 159
Skyldige offentlige avgifter		7 221 954	5 920 795
Annen kortsiktig gjeld	2, 8	38 967 224	10 241 056
SUM KORTSIKTIG GJELD		68 782 641	28 965 018
SUM GJELD		68 782 641	29 237 343
SUM EGENKAPITAL OG GJELD		89 045 439	45 736 230

Vinterbro, 28.02.2024

Svein Aalrust
Styremedlem

Kai Jeroen Gulbrandsen
Styremedlem

Rune Dammeyer
Styreleder

Kristin Tjørnås Dammeyer
Styremedlem

Sue M. K. Johannessen
Styremedlem/daglig leder

Lager & Industrisystemer AS

 BankID Signing
Sue Marita Kristiansen Johannessen
2024-02-28

 BankID Signing
Svein Aalrust
2024-02-28

 BankID Signing
Kai Jeroen Gulbrandsen
2024-02-28

 BankID Signing
Kristin Tjørnås Dammeyer
2024-02-29

 BankID Signing
Rune Dammeyer
2024-02-29



Kontantstrømoppstilling

Lager & Industrisystemer AS

	Note	2023	
Kontantstrømmer fra operasjonelle aktiviteter			
Resultat før skattekostnad		7 396 522	6 044 082
Periodens betalte skatt		-1 276 159	-412 857
Tap/gevinst ved salg av anleggsmidler		-145 404	-84 648
Ordinære avskrivninger		435 669	379 605
Endring i varelager		58 469	-1 908 320
Endring i kundefordringer		-12 999 956	2 539 317
Endring i leverandørgjeld		9 438 389	-648 401
Endring i andre tidsavgrensingsposter		10 761 998	-2 259 596
Netto kontantstrøm fra operasjonelle aktiviteter		13 669 529	3 649 181
Kontantstrømmer fra investeringsaktiviteter			
Innbetalinger ved salg av varige driftsmidler		345 000	600 000
Utbetalinger ved kjøp av varige driftsmidler		650 544	1 154 919
Utbetalinger ved kjøp av aksjer og andeler i andre foret		0	450 021
Netto kontantstrøm fra investeringsaktiviteter		-305 544	-1 004 940
Kontantstrømmer fra finansieringsaktiviteter			
Utbetalinger ved nedbetaling av langsiktig gjeld		272 325	118 187
Utbetalinger av utbytte		2 000 000	1 000 000
Netto kontantstrøm fra finansieringsaktiviteter		-2 272 325	-1 118 187
Netto endring i kontanter og kontantekvivalenter		11 091 660	1 526 054
Beh. av kont. og kontantekvivalenter ved per. begynnel		11 709 960	10 183 905
Beh. av kont. og kontantekvivalenter ved per. slutt		22 801 619	11 709 960

 BankID Signing
Sue Marita Kristiansen Johann
2024-02-28

 BankID Signing
Svein Aalrust
2024-02-28

 BankID Signing
Kai Jeroen Gulbrandsen
2024-02-28

 BankID Signing
Kristin Tjørnås Dammeyer
2024-02-29

 BankID Signing
Rune Dammeyer
2024-02-29



Lager & Industrisystemer AS

NOTER 2023



Note1 Regnskapsprinsipper

Årsregnskapet er satt opp i samsvar med regnskapslovens bestemmelser og god regnskaps

Bruk av estimater

I utarbeidelse av årsregnskapet har man brukt estimater og forutsetninger som har påvirket resultatregnskapet og verdsettelsen av eiendeler og gjeld, samt usikre eiendeler og forpliktelser på balansedagen i henhold til god regnskapsskikk. Områder som i stor grad inneholder slike skjønsmessige vurderinger, høy grad av kompleksitet, eller områder hvor forutsetninger og estimater er vesentlige for årsregnskapet, er beskrevet i notene.

Valuta

Transaksjoner i utenlandsk valuta omregnes til kursen på transaksjonstidspunktet. Pengeposter i utenlandsk valuta omregnes til norske kroner ved å benytte balansedagens kurs. Ikke-pengeposter som måles til historisk kurs uttrykt i utenlandsk valuta, omregnes til norske kroner ved å benytte valutakursen på transaksjonstidspunktet. Valutakursendringer resultatføres løpende som varekostnad under regnskapsperioden .

Inntekter

Inntektsføring ved salg av varer skjer på leveringstidspunktet. Tjenester inntektsføres etter hvert som de leveres. Inntekter fra salg av tjenester og langsiktige tilvirkingsprosjekter (anleggskontrakter) resultatføres i takt med prosjektets fullføringsgrad, når utfallet av transaksjonen kan estimeres på en pålitelig måte. Når transaksjonens utfall ikke kan estimeres pålitelig, vil kun inntekter tilsvarende påløpte prosjektkostnader inntektsføres. I den perioden det blir identifisert at et prosjekt vil gi et negativt resultat, vil det estimerte tapet på kontrakten bli resultatført i sin helhet.

Skatt

Skattekostnaden i resultatregnskapet omfatter både periodens betalbare skatt og endring i utsatt skatt. Utsatt skatt er beregnet med 22 % på grunnlag av de midlertidige forskjeller som eksisterer mellom regnskapsmessige og skattemessige verdier, samt ligningsmessig underskudd til fremføring ved utgangen av regnskapsåret. Skatteøkende og skattereduserende midlertidige forskjeller som reverserer eller kan reverseres i samme periode er utlignet og nettoført. Netto utsatt skattefordel balanseføres i den grad det er sannsynlig at denne kan bli utnyttet.

Leasing

Det skilles mellom finansiell og operasjonell leasing. Operasjonell leasing kostnadsføres som driftskostnad basert på fakturert leasingleie.

Klassifisering og vurdering av anleggsmidler

Anleggsmidler omfatter eiendeler bestemt til varig eie og bruk. Anleggsmidler er vurdert til anskaffelseskost, fratrukket avskrivninger og nedskrivninger. Langsiktig gjeld balanseføres til nominelt beløp på transaksjonstidspunktet.

Varige driftsmidler balanseføres og avskrives over driftsmidlets økonomiske levetid. Direkte vedlikehold av driftsmidler kostnadsføres løpende under driftskostnader, mens påkostninger eller forbedringer tillegges driftsmidlets kostpris og avskrives i takt med driftsmidlet. Varige driftsmidler nedskrives til gjenvinnbart beløp ved verdifall som forventes ikke å være forbigående. Gjenvinnbart beløp er det høyeste av netto salgsverdi og verdi i bruk. Verdi i bruk er nåverdi av fremtidige kontantstrømmer knyttet til eiendelen. Nedskrivningen reverseres når grunnlaget for nedskrivningen ikke lenger er til stede.

Klassifisering og vurdering av omløpsmidler

Omløpsmidler og kortsiktig gjeld omfatter normalt poster som forfaller til betaling innen ett år etter balansedagen, samt poster som knytter seg til varekretsløpet. Omløpsmidler vurderes til laveste verdi av anskaffelseskost og virkelig verdi. Kortsiktig gjeld balanseføres til nominelt beløp på transaksjonstidspunktet.



Lager & Industrisystemer AS

NOTER 2023



Aksjer

Langsiktig investering i selskap vurderes etter kostmetoden i regnskapet. Investeringen er vurdert til anskaffelseskost for aksjene med mindre nedskrivning har vært nødvendig. Det er foretatt en vurdering av virkelig verdi når verdifall skyldes årsaker som ikke kan forventes å være forbigående og det må anses nødvendig etter god regnskapsskikk. Nedskrivninger er reversert når grunnlaget for nedskrivning ikke lenger er til stede.

Varer

Varer er vurdert til det laveste av anskaffelseskost og netto salgsverdi. Netto salgsverdi er estimert salgspris ved ordinær drift etter fradrag for beregnede nødvendige utgifter for gjennomføring av salget. Anskaffelseskost inkluderer utgifter påløpt ved anskaffelse av varene og kostnader for å bringe varene til nåværende plassering og tilordnes ved bruk av gjennomsnitts - prinsippet.

Fordringer

Kundefordringer og andre fordringer oppføres til pålydende etter fradrag for avsetning til forventet tap. Avsetning til tap gjøres på grunnlag av en individuell vurdering av de enkelte fordringene. For øvrige kundefordringer utføres en uspesifisert avsetning for å dekke forventet tap på krav.

Pensjoner - Innskuddsbasert ordning

Kostnaden til innskuddsbasert pensjonsordning tilsvarer periodens premie til forsikringselskapet.

Kontantstrømoppstilling

Kontantstrømoppstillingen er utarbeidet etter den indirekte metoden. Kontanter og kontantekvivalenter omfatter kontanter, bankinnskudd og andre kortsiktige, likvide plasseringer.

Note 2 Lønnskostnader og ytelser, godtgjørelser til daglig leder, styret og revisor

Lønnskostnader

	2023	2022
Lønninger	17 935 063	16 706 772
Arbeidsgiveravgift	3 038 180	2 587 779
Pensjonskostnader	609 210	510 495
Andre ytelser	989 908	822 415
Sum	22 572 360	20 627 461

Gjennomsnittlig antall årsverk 25 25

Ytelser til ledende personer

	Daglig leder	Styret
Lønninger	984 470	3 437 064
Pensjonskostnader	40 375	126 020
Andre ytelser	163 044	582 712
Sum	1 187 889	4 145 795

Bonus

Selskapet har en bonusordning som daglig leder, styrets leder og to av øvrige styremedlemmer inngår i. Beregning av bonusens størrelse tar utgangspunkt i ordinært resultat før skatt, og fordeles likt på selskapets ansatte. Avsatt bonus i 2023- regnskapet er 2 257 574 kr og inkluderer feriepenger og arbeidsgiveravgift.



Lager & Industrisystemer AS

NOTER 2023



Pensjoner

Selskapet er pliktig til å ha tjenstepensjon etter lov om obligatorisk tjenstepensjon. Pensjonsordningen til selskapet tilfredsstiller kravene i denne lov.

Selskapet har innskuddsbasert pensjonsordning hvor årets premie kostnadsføres løpende.

Revisor

Godtgjørelse til revisor er fordelt på følgende:

	2023	2022
Lovpålagt revisjon	129 000	109 000
Andre attestasjonstjenester	0	13 500
Skatterådgivning	0	0
Andre tjenester utenfor revisjon	56 000	36 500
Sum	185 000	159 000

Beløpene er eksklusiv merverdiavgift.

Note 3 Anleggsmidler

	Transportmidler, driftsløse	Sum
Anskaffelseskost pr. 01.01.23	2 966 821	2 966 821
+ Tilgang kjøpte driftsmidler	650 544	650 544
- Avgang i året	598 756	598 756
= Anskaffelseskost 31.12.23	3 018 609	3 018 609
Akkumulerte avskrivninger 31.12.23	1 495 738	1 495 738
= Bokført verdi 31.12.23	1 522 870	1 522 870
Årets ordinære avskrivninger	435 669	435 669
Økonomisk levetid	3-5 år	

Note 4 Fordringer med forfall senere enn ett år

	2023	2022
Forskuddsbetalt leasing	274 425	100 729
Påkostning leide lokaler	8 969	11 933
Sum langsiktige fordringer	283 394	112 662

Leasing kostnadsføres over 3 år og påkostning leide lokaler kostnadsføres over leieperioden.

Kostnader til leasing utgjør 1 895 293 kr i 2023.



Lager & Industrisystemer AS

NOTER 2023

 BankID Signing
Sue Marita Kristiansen Johann
2024-02-28

 BankID Signing
Svein Aalrust
2024-02-28

 BankID Signing
Kai Jeroen Gulbrandsen
2024-02-28

 BankID Signing
Kristin Tjørnås Dammeyer
2024-02-29

 BankID Signing
Rune Dammeyer
2024-02-29

Note 5 Skatt

Årets skattekostnad	2023	
Resultatført skatt på ordinært resultat:		
Betalbar skatt	1 628 065	1 276 159
Endring i utsatt skattefordel	4 546	53 695
Skattekostnad ordinært resultat	1 632 611	1 329 854
Skattepliktig inntekt:		
Resultat før skatt	7 396 522	6 044 082
Permanente forskjeller	24 439	708
Endring i midlertidige forskjeller	-20 664	-244 068
Skattepliktig inntekt	7 400 297	5 800 722
Betalbar skatt i balansen:		
Betalbar skatt på årets resultat	1 628 065	1 276 159
Sum betalbar skatt i balansen	1 628 065	1 276 159

Skatteeffekten av midlertidige forskjeller som har gitt opphav til utsatt skatt og utsatte skattefordeler, spesifisert på typer av midlertidige forskjeller

	2023	2022	Endring
Varige driftsmidler	-26 550	-155 563	-129 014
Fordringer	17 286	125 635	108 349
Sum	-9 264	-29 928	-20 664
Grunnlag for utsatt skattefordel	-9 264	-29 928	-20 664
Utsatt skattefordel (22 %)	-2 038	-6 584	-4 546

Note 6 Egenkapital

	Aksjekapital	Annen egenkapital	Sum egenkapital
Pr. 31.12.2022	500 000	15 998 887	16 498 887
Årets resultat		5 763 911	5 763 911
Tilleggsutbytte		-2 000 000	-2 000 000
Pr 31.12.2023	500 000	19 762 798	20 262 798



Lager & Industrisystemer AS

NOTER 2023



Note 7 Pantstillelser

	2023	
Bokført gjeld sikret ved pant	0	272 325
Bokført verdi av eiendeler stillet som sikkerhet:		
	2023	2022
Driftsløsøre	1 522 870	1 507 591
Varelager	8 238 812	8 297 281
Kundefordringer	32 944 170	19 944 214
Totalt	42 705 851	29 749 085
Pantobligasjonenes pålydende	18 601 757	18 601 757
Gjeld som forfaller mer enn fem år etter regnskapsårets slutt	0	0

Ovennevnte pantstillelser gjelder også sikkerhet for kassekredittlimit på kr 1 000 000.

Selskapet har en bankgaranti pålydende kr 3 780 000.

Note 8 Annen kortsiktig gjeld/ kundefordringer

Deler av selskapets aktivitet består av salg og montering av varer. Disse prosjektene behandles i samsvar med løpende avregningsmetode. Inntektsføring av kontraktene skjer i takt med beregnet fremdrift.

Kundefordring knyttet til prosjekt	2023	2022
Opptjente, ikke fakturerte inntekter	5 171 679	0
Annen kortsiktig gjeld knyttet til prosjekt		
Forskudd fra kunder	34 437 975	6 910 276

Note 9 Bankinnskudd

Innestående midler på skattetrekkskonto (bundne midler) er på kr. 777 972.





Lager & Industrisystemer AS

NOTER 2023

 BankID Signing
Sue Marita Kristiansen Johann
2024-02-28

 BankID Signing
Svein Aalrust
2024-02-28

 BankID Signing
Kai Jeroen Gulbrandsen
2024-02-28

 BankID Signing
Kristin Tjørnås Dammeyer
2024-02-29

 BankID Signing
Rune Dammeyer
2024-02-29

Note 10 Aksjonærer

Aksjekapitalen i Lager & Industrisystemer AS pr. 31.12 består av:

	Antall	Pålydende	Bokført
Ordinære aksjer	500	1 000,0	500 000
Sum	500		500 000

Eierstruktur

De største aksjonærene i % pr. 31.12 var:

	Ordinære	Eierandel	Stemmeandel
Damm Invest AS	245	49,0	49,0
Eirik Toft	95	19,0	19,0
Svein Aalrust	95	19,0	19,0
Sue M. K. Johannessen	30	6,0	6,0
Børge Jensen Østnes	25	5,0	5,0
Gunn-Karin Dammeyer	10	2,0	2,0
Totalt antall aksjer	500	100,0	100,0

Aksjer eiet av medlemmer i styret og daglig leder:

Navn	Verv	Ordinære
Svein Aalrust	Styremedlem	95
Sue M. K. Johannessen	Styremedlem/daglig leder	30
Totalt antall aksjer		125

Styreleder Rune Dammeyer har en eierpost i Damm Invest AS.



Pedersen & Skogholt

REVISJON • REGNSKAP • RÅDGIVNING

Pedersen & Skogholt AS
Org.nr.: 987 562 765

Idrettsveien 9, Postboks 464, 1401 Ski
Telefon: 04 85 15 00

E-mail: firmapost@pedersen-skogholt.no
Web: www.pedersen-skogholt.no

Medlem i Den norske Revisorforening

Til generalforsamlingen i

Lager & Industrisystemer AS

Uavhengig revisors beretning

Konklusjon

Vi har revidert årsregnskapet for **Lager & Industrisystemer AS** som viser et overskudd på **NOK 5.763.911**. Årsregnskapet består av balanse per 31. desember 2023, resultatregnskap og kontantstrømoppstilling for regnskapsåret avsluttet per denne datoen og noter til årsregnskapet, herunder et sammendrag av viktige regnskapsprinsipper.

Etter vår mening

- oppfyller årsregnskapet gjeldende lovkrav, og
- gir årsregnskapet et rettviseende bilde av selskapets finansielle stilling per 31. desember 2023, og av dets resultater og kontantstrømmer for regnskapsåret avsluttet per denne datoen i samsvar med regnskapslovens regler og god regnskapskikk i Norge.

Grunnlag for konklusjonen

Vi har gjennomført revisjonen i samsvar med International Standards on Auditing (ISA-ene). Våre oppgaver og plikter i henhold til disse standardene er beskrevet nedenfor under *Revisors oppgaver og plikter ved revisjonen av årsregnskapet*. Vi er uavhengige av selskapet i samsvar med kravene i relevante lover og forskrifter i Norge og International Code of Ethics for Professional Accountants (inkludert internasjonale uavhengighetsstandarder) utstedt av International Ethics Standards Board for Accountants (IESBA-reglene), og vi har overholdt våre øvrige etiske forpliktelser i samsvar med disse kravene. Innhentet revisjonsbevis er etter vår vurdering tilstrekkelig og hensiktsmessig som grunnlag for vår konklusjon.

Øvrig informasjon

Styret og daglig leder (ledelsen) er ansvarlige for informasjonen i årsberetningen. Øvrig informasjon omfatter informasjon i årsrapporten bortsett fra årsregnskapet og den tilhørende revisjonsberetningen. Vår konklusjon om årsregnskapet ovenfor dekker ikke informasjonen i årsberetningen.

I forbindelse med revisjonen av årsregnskapet er det vår oppgave å lese årsberetningen. Formålet er å vurdere hvorvidt det foreligger vesentlig inkonsistens mellom årsberetningen og årsregnskapet og den kunnskap vi har opparbeidet oss under revisjonen av årsregnskapet, eller hvorvidt informasjon i årsberetningen ellers fremstår som vesentlig feil. Vi har plikt til å rapportere dersom årsberetningen fremstår som vesentlig feil. Vi har ingenting å rapportere i så henseende.

Basert på kunnskapen vi har opparbeidet oss i revisjonen, mener vi at årsberetningen

- er konsistent med årsregnskapet og
- inneholder de opplysninger som skal gis i henhold til gjeldende lovkrav.

**Ledelsens ansvar for årsregnskapet**

Ledelsen er ansvarlig for å utarbeide årsregnskapet og for at det gir et rettviseende bilde i samsvar med regnskapslovens regler og god regnskapsskikk i Norge. Ledelsen er også ansvarlig for slik internkontroll som den finner nødvendig for å kunne utarbeide et årsregnskap som ikke inneholder vesentlig feilinformasjon, verken som følge av misligheter eller utilsiktede feil.

Ved utarbeidelsen av årsregnskapet må ledelsen ta standpunkt til selskapets evne til fortsatt drift og opplyse om forhold av betydning for fortsatt drift. Forutsetningen om fortsatt drift skal legges til grunn for årsregnskapet så lenge det ikke er sannsynlig at virksomheten vil bli avviklet.

Revisors oppgaver og plikter ved revisjonen av årsregnskapet

Vårt mål er å oppnå betryggende sikkerhet for at årsregnskapet som helhet ikke inneholder vesentlig feilinformasjon, verken som følge av misligheter eller utilsiktede feil, og å avgi en revisjonsberetning som inneholder vår konklusjon. Betryggende sikkerhet er en høy grad av sikkerhet, men ingen garanti for at en revisjon utført i samsvar med ISA-ene, alltid vil avdekke vesentlig feilinformasjon. Feilinformasjon kan oppstå som følge av misligheter eller utilsiktede feil. Feilinformasjon er å anse som vesentlig dersom den enkeltvis eller samlet med rimelighet kan forventes å påvirke de økonomiske beslutningene som brukerne foretar på grunnlag av årsregnskapet.

For videre beskrivelse av revisors oppgaver og plikter vises det til:

<https://revisorforeningen.no/revisjonsberetninger>

SKI, 29.02.2024

PEDERSEN & SKOGHOLT AS

Thor Idar Pedersen

Thor Idar Pedersen

Statsautorisert revisor