



ÅRSREGNSKAPET FOR REGNSKAPSÅRET 2021 - GENERELL INFORMASJON

Enheten

Organisasjonsnummer:	919 895 098
Organisasjonsform:	Aksjeselskap
Foretaksnavn:	AARSLAND HOLDING AS
Forretningsadresse:	Fabrikkvegen 1 4362 VIGRESTAD

Regnskapsår

Årsregnskapets periode:	01.01.2021 - 31.12.2021
-------------------------	-------------------------

Konsern

Mørselskap i konsern:	Ja
Konsernregnskap lagt ved:	Ja

Regnskapsregler

Regler for små foretak benyttet:	Nei
Benyttet ved utarbeidelsen av årsregnskapet til selskapet:	Regnskapslovens alminnelige regler
Benyttet ved utarbeidelsen av årsregnskapet til konsernet:	Regnskapslovens alminnelige regler

Årsregnskapet fastsatt av kompetent organ

Bekreftet av representant for selskapet:	Martin S. Aarsland
Dato for fastsettelse av årsregnskapet:	21.02.2022

Grunnlag for avgivelse

År 2021: Årsregnskapet er elektronisk innlevert
År 2020: Tall er hentet fra elektronisk innlevert årsregnskap fra 2021

Det er ikke krav til at årsregnskapet m.v. som sendes til Regnskapsregisteret er undertegnet. Kontrollen på at dette er utført ligger hos revisor/enhetens øverste organ. Sikkerheten ivaretas ved at innsender har rolle/rettighet for innsending av årsregnskapet via Altinn, og ved at det bekreftes at årsregnskapet er fastsatt av kompetent organ.

Brønnøysundregistrene, 03.08.2023



Resultatregnskap

Beløp i: NOK	Note	2021	2020
RESULTATREGNSKAP			
Kostnader			
Annen driftskostnad	4	57 439	52 347
Sum kostnader		57 439	52 347
Driftsresultat		-57 439	-52 347
Finansinntekter og finanskostnader			
Inntekt på investering i datterselskap og tilknyttet selskap	6	24 703 333	1 934 323
Annen renteinntekt		13 046	47 934
Sum finansinntekter		24 716 379	1 982 257
Rentekostnad til foretak i samme konsern		607 255	798 067
Annen rentekostnad		61 771	140 510
Annen finanskostnad			111
Sum finanskostnader		669 026	938 688
Netto finans		24 047 353	1 043 569
Ordinært resultat før skattekostnad		23 989 914	991 222
Ordinært resultat etter skattekostnad		23 989 914	991 222
Årsresultat		23 989 914	991 222
Overføringer og disponeringer			
Overføringer til/fra annen egenkapital		23 989 915	991 223
Sum overføringer og disponeringer		23 989 915	991 223



Balanse

Beløp i: NOK	Note	2021	2020
BALANSE - EIENDELER			
Anleggsmidler			
Immaterielle eiendeler			
Finansielle anleggsmidler			
Investering i datterselskap	6	63 342 600	63 342 600
Sum finansielle anleggsmidler		63 342 600	63 342 600
Sum anleggsmidler		63 342 600	63 342 600
Omløpsmidler			
Varer			
Fordringer			
Konsernfordringer	8	24 703 333	1 934 323
Sum fordringer		24 703 333	1 934 323
Bankinnskudd, kontanter og lignende			
Bankinnskudd, kontanter og lignende		1 827 969	4 563 473
Sum bankinnskudd, kontanter og lignende		1 827 969	4 563 473
Sum omløpsmidler		26 531 302	6 497 796
SUM EIENDELER		89 873 902	69 840 396
BALANSE - EGENKAPITAL OG GJELD			
Egenkapital			
Innskutt egenkapital			
Selskapskapital	10,11	1 000 000	1 000 000
Annen innskutt egenkapital	10	21 945 914	21 945 914
Sum innskutt egenkapital		22 945 914	22 945 914
Opptjent egenkapital			
Annen egenkapital	10	40 093 962	16 104 047



Balanse

Beløp i: NOK	Note	2021	2020
Sum opptjent egenkapital		40 093 962	16 104 047
Sum egenkapital		63 039 876	39 049 961
Gjeld			
Langsiktig gjeld			
Annen langsiktig gjeld			
Langsiktig konserngjeld	8	23 665 000	27 400 000
Øvrig langsiktig gjeld	12	2 500 000	2 500 000
Sum annen langsiktig gjeld		26 165 000	29 900 000
Sum langsiktig gjeld		26 165 000	29 900 000
Kortsiktig gjeld			
Kortsiktig konserngjeld	8	607 255	798 067
Annen kortsiktig gjeld		61 771	92 368
Sum kortsiktig gjeld		669 026	890 435
Sum gjeld		26 834 026	30 790 435
SUM EGENKAPITAL OG GJELD		89 873 902	69 840 396



Konsernets resultatregnskap

Beløp i: NOK	Note	2021	2020
RESULTATREGNSKAP			
Inntekter			
Salgsinntekt	2	125 128 159	121 534 702
Annen driftsinntekt		2 822 554	1 655 245
Sum inntekter		127 950 713	123 189 947
Kostnader			
Endring i beholdning av varer under tilvirkning og ferdig tilvirkede varer		-2 108 407	-1 193 516
Varekostnad		66 211 208	67 562 954
Lønnskostnad	4	26 792 817	23 671 643
Avskrivning varige driftsmidler	5	6 855 707	6 003 764
Avskrivning goodwill	5	0	119 360
Annen driftskostnad	4	8 984 368	7 318 982
Sum kostnader		106 735 693	103 483 187
Driftsresultat		21 215 020	19 706 760
Finansinntekter og finanskostnader			
Annen renteinntekt		135 039	219 560
Annen finansinntekt		181 196	81 410
Sum finansinntekter		316 235	300 970
Rentekostnad til foretak i samme konsern		607 255	798 067
Annen rentekostnad		61 771	152 851
Annen finanskostnad		188 133	513 278
Sum finanskostnader		857 159	1 464 196
Netto finans		-540 924	-1 163 226
Ordinært resultat før skattekostnad		20 674 096	18 543 534
Skattekostnad på ordinært resultat	9	4 693 839	4 248 846
Ordinært resultat etter skattekostnad		15 980 257	14 294 688
Årsresultat		15 980 257	14 294 688



Konsernets resultatregnskap

Beløp i: NOK	Note	2021	2020
Minoritetsinteresser		369 012	197 480
Årsresultat etter minoritetsinteresser		15 611 245	14 097 208



Konsernets balanse

Beløp i: NOK	Note	2021	2020
BALANSE - EIENDELER			
Anleggsmidler			
Immaterielle eiendeler			
Varige driftsmidler			
Tomter	5,12	2 077 065	2 077 065
Bygninger	5,12	32 269 153	34 578 578
Driftsløsøre, inventar, verktøy, kontormaskiner og lignende	5,12	17 154 223	13 552 375
Sum varige driftsmidler		51 500 441	50 208 018
Sum anleggsmidler		51 500 441	50 208 018
Omløpsmidler			
Varer			
Varer	3,12	19 891 289	15 990 464
Sum varer		19 891 289	15 990 464
Fordringer			
Kundefordringer	7,12	12 883 115	16 444 161
Andre fordringer	12	973 137	3 717 372
Sum fordringer		13 856 252	20 161 533
Bankinnskudd, kontanter og lignende			
Bankinnskudd, kontanter og lignende	12	40 460 956	31 086 408
Sum bankinnskudd, kontanter og lignende		40 460 956	31 086 408
Sum omløpsmidler		74 208 497	67 238 405
SUM EIENDELER		125 708 938	117 446 423
BALANSE - EGENKAPITAL OG GJELD			
Egenkapital			
Innskutt egenkapital			
Selskapskapital	10,11	1 000 000	1 000 000



Konsernets balanse

Beløp i: NOK	Note	2021	2020
Annen innskutt egenkapital	10	21 945 914	21 945 914
Sum innskutt egenkapital		22 945 914	22 945 914
Opptjent egenkapital			
Annen egenkapital	10	49 775 657	34 164 411
Minoritetsinteresser		682 188	609 843
Sum opptjent egenkapital		50 457 845	34 774 254
Sum egenkapital		73 403 759	57 720 168
Gjeld			
Langsiktig gjeld			
Utsatt skatt	9	1 758 114	1 895 352
Sum avsetninger for forpliktelser		1 758 114	1 895 352
Annen langsiktig gjeld			
Langsiktig konserngjeld	8	23 665 000	27 400 000
Øvrig langsiktig gjeld	12	2 500 000	2 500 000
Sum annen langsiktig gjeld		26 165 000	29 900 000
Sum langsiktig gjeld		27 923 114	31 795 352
Kortsiktig gjeld			
Leverandørgjeld		9 037 790	13 724 611
Betalbar skatt	9	4 831 076	4 332 593
Skyldige offentlige avgifter		5 028 915	4 478 505
Utbytte		296 667	108 778
Kortsiktig konserngjeld	8	607 255	798 067
Annen kortsiktig gjeld		4 580 362	4 488 349
Sum kortsiktig gjeld		24 382 065	27 930 903
Sum gjeld		52 305 179	59 726 255
SUM EGENKAPITAL OG GJELD		125 708 938	117 446 423



Aarsland Holding AS

Konsernregnskap 2021



ÅRSBERETNING 2021

Arten av virksomheten og geografisk plassering

Selskapet er et eiendoms- og investeringsselskap som er lokalisert på Vigrestad i Hå kommune. Selskapet er morselskap i konsern som produserer kontormøbler for det norske markedet samt utleie av areal til næringsvirksomhet. Konsernet består pr 31/12-21 av morselskapet Aarsland Holding AS og datterselskapene Aarsland Møbelfabrikk AS, Aarsland Stål & Lakk AS, Fabrikkveien II AS og Aarsland Kjøkken og Garderobe AS.

Fortsatt drift

Årsregnskapet er avlagt under forutsetning om fortsatt drift, da det etter styrets oppfatning ikke er forhold som tilsier noe annet.

Arbeidsmiljø

Selskapet har ingen ansatte. I konsernet anses arbeidsmiljøet som tilfredsstillende. Konsernet er tilknyttet bedriftshelsetjeneste for å kartlegge og ivareta den enkeltes behov. For konsernet var sykefraværet i 2021 ca. 3,4 % av total arbeidstid mot 4,4% forrige år. 2,4 % av sykefraværet i 2021 var langtidssykemeldte. Det har ikke forekommet eller blitt rapportert alvorlige arbeidsuhell eller ulykker i løpet av året i selskapet og konsernet.

Likestilling

Konsernet har som målsetting å være en arbeidsplass der det råder full likestilling mellom kvinner og menn. Det er etablert rutiner som skal sikre at det ikke forekommer forskjellsbehandling grunnet kjønn i saker som for eksempel lønn, avansement og rekruttering. Av konsernets 40 ansatte pr 31/12 er 9 kvinner. Det er ingen kvinner i selskapets styre.

Ytre miljø

Selskapet og konsernet driver ikke virksomhet som i vesentlig grad forurenser det ytre miljø og har ingen innsatsfaktorer i materialer eller produksjon som ikke tilfredsstillende offentlige miljøkrav.

Redegjørelse for årsregnskapet

Selskapet har ingen omsetning i 2021 da det kun er investeringsvirksomhet i morselskapet. Årets overskudd ble på kr. 23,9 mill. og er hovedsakelig knyttet til mottatt konsernbidrag og utbytte. Konsernets overskudd ble på kr. 16 mill.. Selskapets egenkapitalandel utgjør 70,1 % av totalkapitalen og for konsernet utgjør egenkapitalandelen 58,4 % av totalkapitalen.

Selskapet og konsernet jobber kontinuerlig med å utvikle nye produkter, samtidig som det brukes ressurser på å forbedre eksisterende produkter. Utgiftene er kostnadsført løpende, da kravene til balanseføring ikke anses å være tilfredsstillende. Utviklingsarbeidet har et langsiktig perspektiv, og ventes ikke å resultere i vesentlige endringer i produktporteføljen det kommende år.

Det er ikke tegnet forsikring for styremedlemmenes og daglig leders mulige ansvar overfor foretaket.



Fremtidig utvikling

Selskapet har høyt fokus på effektivitet i produksjonen for å møte konkurransen og samtidig levere kvalitet og kort leveringstid. Det er investert i nye maskiner i 2021 og det vurderes fortløpende nye investeringer for å opprettholde fremtidig konkurranseevne. Privat sektor ventes å ta seg noe opp fremover etter utfordrende år.

Finansiell risiko

Konsernet viderefører det innkjøpskonseptet en hadde i 2021 for møbeldeler. Selskapet og konsernet er eksponert mot endringer i rentenivået, da selskapet har rentebærende kapital.

Risiko for at motparter ikke har økonomisk evne til å oppfylle sine forpliktelser anses lav, da det historisk sett har vært lite tap på fordringer. Brutto kredittrisiko på balansedagen utgjør for konsernet totalt 13,9 millioner kroner. Det er ikke inngått avtaler om motregning eller andre finansielle instrumenter som minimerer kredittrisikoen.


Likviditeten i selskapet og konsernet er god.


Forslag til disponering av årets overskudd kr. 23 989 915:

Til utbytte	kr.	0
Til annen egenkapital	kr.	23 989 915
Sum	kr.	23 989 915

Vigrestad, 21.februar 2022

I styret for Aarsland Høding AS


Terje Væreberg
Styrets leder


Ordin Oma
Styremedlem


Martin S. Aarsland
Styremedlem


Erik Jonas Aarsland
Styremedlem/daglig leder



Aarsland Holding AS - Konsernregnskap


Balanse pr. 31.12

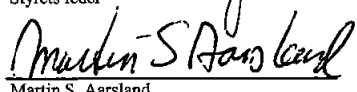
Mor			Konsern		
2020	2021	Note	Note	2021	2020
EIENDELER					
Anleggsmidler					
Varige driftsmidler					
0	0		5, 12	2 077 065	2 077 065
0	0		5, 12	32 269 153	34 578 578
0	0		5, 12	17 154 223	13 552 375
<u>0</u>	<u>0</u>			<u>51 500 441</u>	<u>50 208 018</u>
Finansielle anleggsmidler					
63 342 600	63 342 600	6		0	0
<u>63 342 600</u>	<u>63 342 600</u>			<u>0</u>	<u>0</u>
<u>63 342 600</u>	<u>63 342 600</u>			<u>51 500 441</u>	<u>50 208 018</u>
Omløpsmidler					
Varer					
0	0		3, 12	19 891 289	15 990 464
<u>0</u>	<u>0</u>			<u>19 891 289</u>	<u>15 990 464</u>
Fordringer					
0	0		7, 12	12 883 115	16 444 161
1 934 323	24 703 333	8		0	0
0	0		12	973 137	3 717 372
<u>1 934 323</u>	<u>24 703 333</u>			<u>13 856 252</u>	<u>20 161 533</u>
<u>4 563 473</u>	<u>1 827 969</u>		12	<u>40 460 956</u>	<u>31 086 408</u>
<u>6 497 796</u>	<u>26 531 302</u>			<u>74 208 497</u>	<u>67 238 405</u>
<u>69 840 396</u>	<u>89 873 902</u>			<u>125 708 938</u>	<u>117 446 423</u>





		EGENKAPITAL OG GJELD			
		Egenkapital			
		Innskutt egenkapital			
1 000 000	1 000 000	10, 11	Aksjekapital	10, 11	1 000 000 1 000 000
21 945 914	21 945 914	10	Annen innskutt egenkapital	10	21 945 914 21 945 914
<u>22 945 914</u>	<u>22 945 914</u>		Sum innskutt egenkapital		<u>22 945 914 22 945 914</u>
		Opptjent egenkapital			
16 104 047	40 093 962	10	Annen egenkapital/Konsernets fond	10	49 775 657 34 164 411
<u>16 104 047</u>	<u>40 093 962</u>		Sum opptjent egenkapital		<u>49 775 657 34 164 411</u>
<u>0</u>	<u>0</u>		Minoritetsandel		<u>682 188 609 843</u>
<u>39 049 961</u>	<u>63 039 876</u>	10	Sum egenkapital	10	<u>73 403 759 57 720 168</u>
		Gjeld			
		Avsetning for forpliktelser			
0	0	9	Utsatt skatt	9	1 758 114 1 895 352
<u>0</u>	<u>0</u>		Sum avsetning for forpliktelser		<u>1 758 114 1 895 352</u>
		Annen langsiktig gjeld			
27 400 000	23 665 000	8	Langsiktig gjeld til konsernselskap	8	23 665 000 27 400 000
2 500 000	2 500 000	12	Øvrig langsiktig gjeld	12	2 500 000 2 500 000
<u>29 900 000</u>	<u>26 165 000</u>		Sum annen langsiktig gjeld		<u>26 165 000 29 900 000</u>
		Kortsiktig gjeld			
0	0		Leverandørgjeld		9 037 790 13 724 611
0	0	9	Betalbar skatt	9	4 831 076 4 332 593
0	0		Skyldige offentlige avgifter		5 028 915 4 478 505
0	0		Utbytte		296 667 108 778
798 067	607 255	8	Kortsiktig gjeld til konsernselskap	8	607 255 798 067
92 368	61 771		Annen kortsiktig gjeld		4 580 362 4 488 349
<u>890 435</u>	<u>669 026</u>		Sum kortsiktig gjeld		<u>24 382 065 27 930 903</u>
<u>30 790 435</u>	<u>26 834 026</u>		Sum gjeld		<u>52 305 179 59 726 255</u>
<u>69 840 396</u>	<u>89 873 902</u>		SUM EGENKAPITAL OG GJELD		<u>125 708 938 117 446 423</u>

Vigrestad, 21. februar 2022
I styret for Aarsland Holding AS


Terje Vareberg
Styrets leder


Martin S. Aarsland
Styremedlem


Ordin Oma
Styremedlem


Erik Jørgen Aarsland
Styremedlem / daglig leder



Aarsland Holding AS - Konsernregnskap

Noter til regnskapet for 2021

Note 1 Regnskapsprinsipper

Årsregnskapet er satt opp i samsvar med regnskapslovens bestemmelser og god regnskapsskikk. Det er benyttet samme regnskapsprinsipper i morselskapet og i konsernregnskapet.

Konsolideringsprinsipper

Konsoliderte selskap

Konsernregnskapet omfatter de selskap hvor morselskapet direkte eller indirekte har bestemmende innflytelse. Konsernregnskapet viser selskapenes økonomiske stilling og resultat av årets virksomhet som en samlet økonomisk enhet.

Konsernregnskapet omfatter foruten morselskapet Aarsland Holding AS, datterselskapene Aarsland Møbelfabrikk AS, Aarsland Stål & Lakk AS, Fabrikkeveien II AS og Aarsland Kjøkken og Garderobe AS.

Eliminering av aksjer i datterselskap

Eiendeler i datterselskap er eliminert i konsernregnskapet etter oppkjøpsmetoden. Forskjellen mellom kostpris for eiendelene og bokført verdi av netto eiendeler på oppkjøpstidspunktet analyseres og henføres til de enkelte balanseposter i henhold til reell verdi. Eventuell ytterligere merpris som skyldes forventninger om fremtidig innjening, aktiveres som goodwill og avskrives i resultatregnskapet lineært over forventet økonomisk levetid.

Eliminering av interne transaksjoner

Urealisert fortjeneste i varebeholdningene som skriver seg fra interne leveranser, er eliminert i konsernets varebeholdning. For øvrig er alle interne transaksjoner, samt fordring og gjeld mellom selskapene eliminert i konsernregnskapet.

Vurderingsprinsipper

Generelle prinsipper

Hovedregel for vurdering og klassifisering av eiendeler og gjeld

Eiendeler bestemt til varig eie eller bruk er klassifisert som anleggsmidler. Andre eiendeler er klassifisert som omløpsmidler. Fordringer som skal tilbakebetales innen ett år etter transaksjonstidspunktet er uansett klassifisert som omløpsmidler. Ved klassifisering av gjeld er analoge kriterier lagt til grunn.

Anleggsmidler vurderes til anskaffelseskost, men nedskrives til virkelig verdi når verdifallet forventes ikke å være forbigående. Anleggsmidler med begrenset økonomisk levetid avskrives planmessig. Langsiktig gjeld balanseføres til nominelt beløp på etableringstidspunktet.

Omløpsmidler vurderes til laveste av anskaffelseskost og virkelig verdi. Kortsiktig gjeld balanseføres til nominelt beløp på etableringstidspunktet.

Enkelte poster er i samsvar med regnskapsloven vurdert etter spesielle vurderingsregler. Det redegjøres nærmere for disse nedenfor.

Valuta

Pengeposter i utenlandsk valuta omregnes til balansedagens kurs.

Varige driftsmidler

Varige driftsmidler avskrives over forventet økonomisk levetid. Avskrivningene er fordelt lineært over antatt økonomisk levetid.

Aksjer i datterselskap/konsernregnskap

Aksjer er i selskapsregnskapet bokført til kostpris. I konsernregnskapet er aksjene eliminert etter oppkjøpsmetoden. Dette innebærer at aksjene i datterselskapet er eliminert mot bokført egenkapital på oppkjøpstidspunktet. Konserninterne transaksjoner er eliminert i konsernregnskapet.

Varer

Råvarer er vurdert til anskaffelseskost og egenproduserte varer er vurdert til full tilvirkningskost, der denne er lavere enn netto salgsverdi. Påslag for full tilvirkningskost er estimert ved å vurdere forholdet mellom indirekte tilvirkningskostnader og minimumskost.

Kontantstrømpoppstilling

Kontantstrømpoppstilling er utarbeidet etter den indirekte metode. I kontanter og kontantekvivalenter inngår bankinnskudd, også bundne midler (skatteveksskonto). Selskapets og konsernets bundne midler og ubenyttet kassekreditt fremgår av note 12.

Skatter

Skatter kostnadsføres når de påløper, det vil si at skattekostnaden er knyttet til det regnskapsmessige resultat før skatt. Skattekostnaden består av betalbar skatt (skatt på årets skattepliktige inntekt) og endring i netto utsatt skatt. Skattekostnaden fordeles på ordinært resultat og resultat av ekstraordinære poster i henhold til skattegrunnlaget.

Offentlige driftstilskudd

Offentlige driftstilskudd resultatføres ihht. NRS 4.3.3 samtidig som den inntekten det skal øke eller den kostnaden det skal redusere, men resultatføring av et tilskudd kan først skje når det er sannsynlig at betingelsene er eller vil bli oppfylt.



Aarsland Holding AS - Konsernregnskap

Noter til regnskapet for 2021

Note 2 Salgsinntekter - konsern

Konsenets virksomhetsområde er hovedsakelig produksjon av kontormøbler og selskapets marked er i Norge.

Note 3 Varer - konsern

	2021	2020
Råvarer	12 100 098	8 328 168
Varer under tilvirkning	1 842 025	2 193 168
Ferdigvarer	2 076 599	2 266 553
Handelsvarer	3 872 567	3 202 575
Sum varer	19 891 289	15 990 464

Note 4 Ansatte, godtgjørelser, lån til ansatte m.v. - konsern

Lønnskostnader	2021	2020
Lønninger	22 909 261	20 385 205
Folketrygdavgift	3 298 722	2 752 242
Pensjonsutgifter	439 112	411 488
Andre ytelser	145 722	122 708
Sum	26 792 817	23 671 643

Gjennomsnittlig antall ansatte 39,5 38,5

Ytelser til ledende personer

	Daglig leder	Styret
Lønn/honorar	0	250 000
Pensjonskostnader	0	0
Annen godtgjørelse	0	0

Revisor

Honorar til revisor er i morselskapet kostnadsført med kr 12 500 for revisjon, kr 43 750 for assistanse regnskap og skattemelding og kr 0 for øvrig bistand.

Honorar til revisor er i konsernet kostnadsført med kr 125 000 for revisjon og kr 70 750 for assistanse regnskap og skattemelding og kr 13 600 for øvrig bistand.

Pensjon

Selskapet er ikke pliktig til å ha tjenestepensjonsordning etter lov om obligatorisk tjenestepensjon.

Konsernet har plikt til å ha tjenestepensjonsordning iht lov om obligatorisk tjenestepensjon.

Konsernet har en pensjonsordning som oppfyller kravene i denne loven.



Aarsland Holding AS - Konsernregnskap

Noter til regnskapet for 2021

Note 5 Varige driftsmidler - Konsern

	Goodwill	Driftsløsøre	Bygninger	Tomter	Sum driftsmidler
Anskaffelseskost 1.1	596 802	79 632 508	69 495 364	2 077 065	151 801 739
Tilgang kjøpte driftsmidler	0	8 148 131	0	0	8 148 131
Anskaffelseskost 31.12	596 802	87 780 639	69 495 364	2 077 065	159 949 870
Akkumulerte avskrivninger 1.1	596 803	66 080 133	34 916 786	0	101 593 721
Årets ordinære avskrivninger	0	4 546 282	2 309 425	0	6 855 707
Akkumulerte avskrivninger 31.12	596 803	70 626 415	37 226 211	0	108 449 428
Bokført verdi 31.12	0	17 154 224	32 269 153	2 077 065	51 500 441
Økonomisk levetid	5 år	5 år	33 år		
Avskrivningsplan	Lineær	Lineær	Lineær		

Note 6 Investering i datterselskap

	Forretningskontor	Eierandel	Stemmeandel
<i>Datterselskap</i>			
Aarsland Møbelfabrikk AS	Hå kommune	100 %	100 %
Fabrikkeveien II AS	Hå kommune	100 %	100 %
Aarsland Stål & Lakk AS	Hå kommune	90,1 %	90,1 %
Aarsland Kjøkken og Garderobe AS	Hå kommune	100 %	100 %

Note 7 Kundefordringer og tap på krav - konsern

Kundefordringer er vurdert til laveste av virkelig verdi og pålydende. Pålydende er redusert med kr 70 000 til dekning av usikre fordringer.

Note 8 Mellomværende med selskap i samme konsern m.v.:

	2021	2020
<i>Foretak i samme konsern</i>		
Kortsiktig fordring	24 703 333	1 934 323
Langsiktig gjeld til morselskap	23 665 000	27 400 000
Kortsiktig gjeld til morselskapet	607 255	798 067



Aarsland Holding AS - Konsernregnskap

Noter til regnskapet for 2021

Note 9 Skatt

	Mor		Konsern	
	2021	2020	2021	2020
<i>Årets skattekostnad fremkommer slik:</i>				
Betalbar skatt på årets resultat	0	0	4 831 077	4 332 592
Brutto endring utsatt skatt/skattefordel	0	0	-137 238	-83 747
Årets totale skattekostnad	0	0	4 693 839	4 248 846

Betalbar skatt i årets skattekostnad fremkommer slik:

Ordinært resultat før skattekostnad	23 989 914	991 222	20 674 096	18 543 535
Permanente forskjeller	0	0	49 517	175 527
Mottatt utbytte / konsernbidrag uten skatteeffekt	-23 989 914	-991 222	0	0
Endring midlertidige forskjeller	0	0	1 235 827	974 538
Grunnlag betalbar skatt i årets skattekostnad	0	0	21 959 440	19 693 600
Betalbar skatt i årets skattekostnad		0	4 831 077	4 332 592

Betalbar skatt i balansen fremkommer slik:

Betalbar skatt i årets skattekostnad	0	0	4 831 077	4 332 592
Betalbar skatt i balansen	0	0	4 831 078	4 332 593

Spesifikasjon av grunnlag for utsatt skatt

Forskjeller som utlignes:

Omløpsmidler	0	0	791 763	856 518
Driftsmidler	0	0	16 717 482	18 006 964
Goodwill	0	0	-473 639	-592 048
Netto midlertidige forskjeller	0	0	17 035 606	18 271 434
Utsatt skatt / utsatt skattefordel	0	0	1 758 113	1 895 351

Note 10 Egenkapital

Morselskap

	Annen innskutt		Annen		Sum
	Aksjekapital	egenkapital	egenkapital	egenkapital	
Egenkapital 1.1.	1 000 000	21 945 914	16 104 047	39 049 961	
Årsresultat	0	0	23 989 915	23 989 915	
Egenkapital pr. 31.12.	1 000 000	21 945 914	40 093 962	63 039 876	

Konsern

	Annen innskutt		Konsernets		Sum
	Aksjekapital	egenkapital	fond	Minoritet	
Egenkapital 1.1.	1 000 000	21 945 914	34 164 411	609 843	57 720 168
Årsresultat	0	0	15 611 245	369 012	15 980 257
Avsatt til utbytte	0	0	0	-296 667	-296 667
Egenkapital pr. 31.12.	1 000 000	21 945 914	49 775 657	682 188	73 403 759



Aarsland Holding AS - Konsernregnskap

Noter til regnskapet for 2021

Note 11 Aksjekapital og aksjonærinformasjon

Selskapets aksjekapitalen består pr. 31.12. av 1 A-aksje pålydende kr 500 og 999 B-aksjer pålydende kr 500. B-aksjene har ikke stemmerett i generalforsamlingen. For øvrig har alle aksjer samme rettigheter.

Eierstruktur

MSAA AS eier den eneste A-aksjen og 499 B-aksjer i Aarsland Holding AS pr 31.12.

Som eneste aksjonær i MSAA AS har styrets leder Martin S. Aarsland bestemmende innflytelse i Aarsland Holding AS. Daglig leder Erik Jonas Aarsland kontrollerer 500 B-aksjer.

Note 12 Bundne midler, gjeld til kredittinstitusjoner og pantstillelser - konsern

Av bankinnskudd er kr 1 527 824 bundet til betaling av skattetrekk.

Balanseført gjeld som er sikret ved pant ol.	2021	2020
Gjeld til MSAA AS	21 710 484	25 613 682
Sum	21 710 484	25 613 682

Balanseført verdi av eiendeler stilt som sikkerhet for pantesikret gjeld:

Tomter	2 077 065	2 077 065
Bygninger	32 269 153	34 578 578
Sum	34 346 218	36 655 643

Aksjene i Aarsland Møbelfabrikk AS og Fabrikkeveien II AS er stilt som sikkerhet for gjelden.

Konsernet har en trekkgrense på kr 4,5 mill. på sin kassekredittkonto som det ikke er trukket på pr 31.12. Konsernets balanseført verdi av eiendeler pr. 31.12 som er pantsatt for kassekreditten:

	2021	2020
Fordringer	13 856 252	20 161 533
Varelager	19 891 289	15 990 464
Driftsløsøre	17 154 223	13 552 375
Sum	50 901 764	49 704 372



ORSTAD REVISJON

Orstad Revisjon AS
Morenefaret 5, 4340 Bryne
Foretaksregisteret NO 913 957 407 MVA

+47 975 23 904
frode@orstadrevisjon.no
www.orstadrevisjon.no

Statsautorisert revisor
Medlem av Den norske Revisorforening

Til generalforsamlingen i Aarsland Holding AS

UAVHENGIG REVISORS BERETNING

Konklusjon

Vi har revidert Aarsland Holding AS's årsregnskap som består av:

- selskapsregnskapet, som består av balanse per 31. desember 2021, resultatregnskap og kontantstrømoppstilling for regnskapsåret avsluttet per denne datoen og noter til årsregnskapet, herunder et sammendrag av viktige regnskapsprinsipper, og
- konsernregnskapet som består av balanse per 31. desember 2021, resultatregnskap og kontantstrømoppstilling for regnskapsåret avsluttet per denne datoen og noter til årsregnskapet, herunder et sammendrag av viktige regnskapsprinsipper.

Etter vår mening:

- oppfyller årsregnskapet gjeldende lovkrav,
- gir selskapsregnskapet et rettviseende bilde av selskapets finansielle stilling per 31. desember 2021 og av dets resultater og kontantstrømmer for regnskapsåret avsluttet per denne datoen i samsvar med regnskapslovens regler og god regnskapsskikk i Norge, og
- gir konsernregnskapet et rettviseende bilde av konsernets finansielle stilling per 31. desember 2021 og av dets resultater og kontantstrømmer for regnskapsåret avsluttet per denne datoen i samsvar med regnskapslovens regler og god regnskapsskikk i Norge.

Grunnlaget for konklusjonen

Vi har gjennomført revisjonen i samsvar med de internasjonale revisjonsstandardene International Standards on Auditing (ISA-ene). Våre oppgaver og plikter i henhold til disse standardene er beskrevet nedenfor under Revisors oppgaver og plikter ved revisjonen av årsregnskapet. Vi er uavhengige av selskapet og konsernet slik det kreves i lov, forskrift og International Code of Ethics for Professional Accountants (inkludert internasjonale uavhengighetsstandarder) utstedt av the International Ethics Standards Board for Accountants (IESBA-reglene), og vi har overholdt våre øvrige etiske forpliktelser i samsvar med disse kravene. Innhentet revisjonsbevis er etter vår vurdering tilstrekkelig og hensiktsmessig som grunnlag for vår konklusjon.



Øvrig informasjon

Styret og daglig leder (ledelsen) er ansvarlige for informasjonen i årsberetningen. Vår konklusjon om årsregnskapet ovenfor dekker ikke informasjonen i årsberetningen.

I forbindelse med revisjonen av årsregnskapet er det vår oppgave å lese årsberetningen. Formålet er å vurdere hvorvidt det foreligger vesentlig inkonsistens mellom årsberetningen og årsregnskapet og den kunnskap vi har opparbeidet oss under revisjonen av årsregnskapet, eller hvorvidt informasjon i årsberetningen ellers fremstår som vesentlig feil. Vi har plikt til å rapportere dersom årsberetningen fremstår som vesentlig feil. Vi har ingenting å rapportere i så henseende.

Basert på kunnskapen vi har opparbeidet oss i revisjonen, mener vi at årsberetningen

- er konsistent med årsregnskapet og
- inneholder de opplysninger som skal gis i henhold til gjeldende lovkrav.

Ledelsens ansvar for regnskapet

Ledelsen er ansvarlig for å utarbeide årsregnskapet og for at det gir et rettviseende bilde i samsvar med regnskapslovens regler og god regnskapsskikk i Norge. Ledelsen er også ansvarlig for slik intern kontroll som den finner nødvendig for å kunne utarbeide et årsregnskap som ikke inneholder vesentlig feilinformasjon, verken som følge av misligheter eller utilsiktede feil.

Ved utarbeidelsen av årsregnskapet må ledelsen ta standpunkt til selskapets evne til fortsatt drift og opplyse om forhold av betydning for fortsatt drift. Forutsetningen om fortsatt drift skal legges til grunn for årsregnskapet så lenge det ikke er sannsynlig at virksomheten vil bli avviklet.

Revisors oppgaver og plikter ved revisjonen av regnskapet

Vårt mål er å oppnå betryggende sikkerhet for at årsregnskapet som helhet ikke inneholder vesentlig feilinformasjon, verken som følge av misligheter eller utilsiktede feil, og å avgi en revisjonsberetning som inneholder vår konklusjon. Betryggende sikkerhet er en høy grad av sikkerhet, men ingen garanti for at en revisjon utført i samsvar med ISA-ene, alltid vil avdekke vesentlig feilinformasjon som eksisterer. Feilinformasjon kan oppstå som følge av misligheter eller utilsiktede feil. Feilinformasjon blir vurdert som vesentlig dersom den enkeltvis eller samlet med rimelighet kan forventes å påvirke økonomiske beslutninger som brukerne foretar basert på årsregnskapet.

For videre beskrivelse av revisors oppgaver og plikter vises det til:
<https://revisorforeningen.no/revisjonsberetninger>

Bryne, 21. februar 2022

Frode Orstad
Statsautorisert revisor