



## ÅRSREGNSKAPET FOR REGNSKAPSÅRET 2022 - GENERELL INFORMASJON

### Enheten

Organisasjonsnummer:	922 172 420
Organisasjonsform:	Aksjeselskap
Foretaksnavn:	SELNES CONSULTING AS
Forretningsadresse:	c/o Jeanette Selnes Sundveien 36D 3128 NØTTERØY

### Regnskapsår

Årsregnskapets periode:	01.01.2022 - 31.12.2022
-------------------------	-------------------------

### Konsern

Morselskap i konsern:	Nei
-----------------------	-----

### Regnskapsregler

Regler for små foretak benyttet:	Ja
Benyttet ved utarbeidelsen av årsregnskapet til selskapet:	Regnskapslovens alminnelige regler

### Årsregnskapet fastsatt av kompetent organ

Bekreftet av representant for selskapet:	Jeanette Selnes
Dato for fastsettelse av årsregnskapet:	25.05.2023

### Grunnlag for avgivelse

År 2022: Årsregnskapet er elektronisk innlevert  
År 2021: Tall er hentet fra elektronisk innlevert årsregnskap fra 2022

*Det er ikke krav til at årsregnskapet m.v. som sendes til Regnskapsregisteret er undertegnet. Kontrollen på at dette er utført ligger hos revisor/enhetens øverste organ. Sikkerheten ivaretas ved at innsender har rolle/rettighet for innsending av årsregnskapet via Altinn, og ved at det bekreftes at årsregnskapet er fastsatt av kompetent organ.*

Brønnøysundregistrene, 14.06.2023



### Resultatregnskap

Beløp i: NOK	Note	2022	2021
<b>RESULTATREGNSKAP</b>			
<b>Inntekter</b>			
Salgsinntekt		617 600	660 000
<b>Sum inntekter</b>		<b>617 600</b>	<b>660 000</b>
<b>Kostnader</b>			
Lønnskostnad	1	520 401	638 471
Annen driftskostnad		88 528	105 514
<b>Sum kostnader</b>		<b>608 928</b>	<b>743 986</b>
<b>Driftsresultat</b>		<b>8 672</b>	<b>-83 986</b>
<b>Finansinntekter og finanskostnader</b>			
Annen renteinntekt		38	
Annen finansinntekt			2
<b>Sum finansinntekter</b>		<b>38</b>	<b>2</b>
Annen rentekostnad		622	146
Annen finanskostnad			-3
<b>Sum finanskostnader</b>		<b>622</b>	<b>143</b>
<b>Netto finans</b>		<b>-584</b>	<b>-141</b>
<b>Ordinært resultat før skattekostnad</b>		<b>8 088</b>	<b>-84 127</b>
Skattekostnad på resultat		3 086	-15 219
<b>Ordinært resultat etter skattekostnad</b>		<b>5 002</b>	<b>-68 908</b>
<b>Årsresultat</b>		<b>5 002</b>	<b>-68 908</b>
<b>Årsresultat etter minoritetsinteresser</b>		<b>5 002</b>	<b>-68 908</b>
<b>Totalresultat</b>		<b>5 002</b>	<b>-68 908</b>
<b>Overføringer og disponeringer</b>			
Udekket tap		5 002	-16 129
Overført fra annen egenkapital			-52 779



## Resultatregnskap

<b>Beløp i: NOK</b>	<b>Note</b>	<b>2022</b>	<b>2021</b>
Sum overføringer og disponeringer		5 002	-68 908



## Balanse

Beløp i: NOK	Note	2022	2021
<b>BALANSE - EIENDELER</b>			
<b>Anleggsmidler</b>			
<b>Immaterielle eiendeler</b>			
Utsatt skattefordel		12 133	15 219
<b>Sum immaterielle eiendeler</b>		<b>12 133</b>	<b>15 219</b>
<b>Finansielle anleggsmidler</b>			
Andre langsiktige fordringer	2	33 945	33 945
<b>Sum finansielle anleggsmidler</b>		<b>33 945</b>	<b>33 945</b>
<b>Sum anleggsmidler</b>		<b>46 078</b>	<b>49 164</b>
<b>Omløpsmidler</b>			
<b>Varer</b>			
<b>Fordringer</b>			
Kundefordringer		15 750	
Andre kortsiktige fordringer			701
<b>Sum fordringer</b>		<b>15 750</b>	<b>701</b>
<b>Bankinnskudd, kontanter og lignende</b>			
Bankinnskudd, kontanter o.l.		57 690	112 855
<b>Sum bankinnskudd, kontanter og lignende</b>		<b>57 690</b>	<b>112 855</b>
<b>Sum omløpsmidler</b>		<b>73 440</b>	<b>113 556</b>
<b>SUM EIENDELER</b>		<b>119 517</b>	<b>162 720</b>
<b>BALANSE - EGENKAPITAL OG GJELD</b>			
<b>Egenkapital</b>			
<b>Innskutt egenkapital</b>			
Aksjekapital		30 000	30 000
<b>Sum innskutt egenkapital</b>		<b>30 000</b>	<b>30 000</b>



## Balanse

<b>Beløp i: NOK</b>	<b>Note</b>	<b>2022</b>	<b>2021</b>
<b>Opptjent egenkapital</b>			
Udekket tap		11 127	16 129
<b>Sum opptjent egenkapital</b>		<b>-11 127</b>	<b>-16 129</b>
<b>Sum egenkapital</b>		<b>18 873</b>	<b>13 871</b>
<b>Sum langsiktig gjeld</b>		<b>0</b>	<b>0</b>
<b>Kortsiktig gjeld</b>			
Leverandørgjeld		9 445	10 090
Skyldig offentlige avgifter		35 243	57 261
Annen kortsiktig gjeld		55 957	81 497
<b>Sum kortsiktig gjeld</b>		<b>100 644</b>	<b>148 848</b>
<b>Sum gjeld</b>		<b>100 644</b>	<b>148 848</b>
<b>SUM EGENKAPITAL OG GJELD</b>		<b>119 517</b>	<b>162 720</b>



## Brønnøysundregistrene

### ÅRSREGNSKAP FOR REGNSKAPSÅRET 2022 - GENERELL INFORMASJON

Journalnummer: 2023 474367

#### Enheten

Organisasjonsnummer: 922 172 420  
Organisasjonsform: Aksjeselskap  
Foretaksnavn: SELNES CONSULTING AS  
Forretningsadresse: c/o Jeanette Selnes  
Sundveien 36D  
3128 NØTTERØY

#### Regnskapsår

Årsregnskapets periode: 01.01.2022 - 31.12.2022

#### Konsern

Morselskap i konsern: Nei

#### Regnskapsregler

Regler for små foretak benyttet: Ja  
Benyttet ved utarbeidelsen av  
årsregnskapet til selskapet: Regnskapslovens alminnelige regler

#### Årsregnskapet fastsatt av kompetent organ

Bekreftet av representant for selskapet: Jeanette Selnes  
Dato for fastsettelse av årsregnskapet: 25.05.2023

#### Revisjon

Selskapet har besluttet at årsregnskapet  
ikke skal revideres: Ja  
Årsregnskapet er utarbeidet av ekstern  
autorisert regnskapsfører: Ja  
Ekstern autorisert regnskapsfører har i  
løpet av regnskapsåret bistått ved den  
løpende regnskapsføringen eller utført  
andre tjenester for selskapet enn å  
utarbeide årsregnskapet: Ja

#### Grunnlag for avgivelse

År 2022: Årsregnskap er elektronisk innlevert.  
År 2021: Tall er hentet fra elektronisk innlevert årsregnskap fra 2022.

*Det er ikke krav til at årsregnskapet m.v. som sendes til Regnskapsregisteret er undertegnet. Kontrollen på at dette er utført ligger hos revisor/enhetens øverste organ. Sikkerheten ivaretas ved at innsender har rolle/rettighet for innsending av årsregnskapet via Altinn, og ved at det bekreftes at årsregnskapet er fastsatt av kompetent organ.*

Brønnøysundregistrene, 10.06.2023

---

Brønnøysundregistrene  
Postadresse: Postboks 900, 8910 Brønnøysund  
Telefon: 75 00 75 00  
E-post: firmapost@brreg.no Internett: www.brreg.no  
Organisasjonsnummer: 974 760 673



Organisasjonsnr: 922 172 420  
SELNES CONSULTING AS

## RESULTATREGNSKAP

<b>Beløp i: NOK</b>	<b>Note</b>	<b>2022</b>	<b>2021</b>
<b>RESULTATREGNSKAP</b>			
<b>Inntekter</b>			
Salgsinntekt		617 600	660 000
<b>Sum inntekter</b>		<b>617 600</b>	<b>660 000</b>
<b>Kostnader</b>			
Lønnskostnad	1	520 401	638 471
Annen driftskostnad		88 528	105 514
<b>Sum kostnader</b>		<b>608 928</b>	<b>743 986</b>
<b>Driftsresultat</b>		<b>8 672</b>	<b>-83 986</b>
<b>Finansinntekter og finanskostnader</b>			
Annen renteinntekt		38	
Annen finansinntekt			2
<b>Sum finansinntekter</b>		<b>38</b>	<b>2</b>
Annen rentekostnad		622	146
Annen finanskostnad			-3
<b>Sum finanskostnader</b>		<b>622</b>	<b>143</b>
<b>Netto finans</b>		<b>-584</b>	<b>-141</b>
<b>Ordinært resultat før skattekostnad</b>		<b>8 088</b>	<b>-84 127</b>
Skattekostnad på resultat		3 086	-15 219
<b>Ordinært resultat etter skattekostnad</b>		<b>5 002</b>	<b>-68 908</b>
<b>Årsresultat</b>		<b>5 002</b>	<b>-68 908</b>
<b>Årsresultat etter minoritetsinteresser</b>		<b>5 002</b>	<b>-68 908</b>
<b>Totalresultat</b>		<b>5 002</b>	<b>-68 908</b>
<b>Overføringer og disponeringer</b>			
Udekket tap		5 002	-16 129
Overført fra annen egenkapital			-52 779
<b>Sum overføringer og disponeringer</b>		<b>5 002</b>	<b>-68 908</b>



Organisasjonsnr: 922 172 420  
SELNES CONSULTING AS

## BALANSE

Beløp i: NOK	Note	2022	2021
<b>BALANSE - EIENDELER</b>			
<b>Anleggsmidler</b>			
<b>Immaterielle eiendeler</b>			
Utsatt skattefordel		12 133	15 219
<b>Sum immaterielle eiendeler</b>		<b>12 133</b>	<b>15 219</b>
<b>Finansielle anleggsmidler</b>			
Andre langsiktige fordringer	2	33 945	33 945
<b>Sum finansielle anleggsmidler</b>		<b>33 945</b>	<b>33 945</b>
<b>Sum anleggsmidler</b>		<b>46 078</b>	<b>49 164</b>
<b>Omløpsmidler</b>			
<b>Varer</b>			
<b>Fordringer</b>			
Kundefordringer		15 750	
Andre kortsiktige fordringer			701
<b>Sum fordringer</b>		<b>15 750</b>	<b>701</b>
<b>Bankinnskudd, kontanter og lignende</b>			
Bankinnskudd, kontanter o. l.		57 690	112 855
<b>Sum bankinnskudd, kontanter og lignende</b>		<b>57 690</b>	<b>112 855</b>
<b>Sum omløpsmidler</b>		<b>73 440</b>	<b>113 556</b>
<b>SUM EIENDELER</b>		<b>119 517</b>	<b>162 720</b>
<b>BALANSE - EGENKAPITAL OG GJELD</b>			
<b>Egenkapital</b>			
<b>Innskutt egenkapital</b>			
Aksjekapital		30 000	30 000
<b>Sum innskutt egenkapital</b>		<b>30 000</b>	<b>30 000</b>
<b>Opptjent egenkapital</b>			
Udekket tap		11 127	16 129
<b>Sum opptjent egenkapital</b>		<b>-11 127</b>	<b>-16 129</b>
<b>Sum egenkapital</b>		<b>18 873</b>	<b>13 871</b>



Sum langsiktig gjeld	0	0
<b>Kortsiktig gjeld</b>		
Leverandørgjeld	9 445	10 090
Skyldig offentlige avgifter	35 243	57 261
Annen kortsiktig gjeld	55 957	81 497
<b>Sum kortsiktig gjeld</b>	<b>100 644</b>	<b>148 848</b>
<b>Sum gjeld</b>	<b>100 644</b>	<b>148 848</b>
<b>SUM EGENKAPITAL OG GJELD</b>	<b>119 517</b>	<b>162 720</b>



Organisasjonsnr: 922 172 420  
SELNES CONSULTING AS

NOTEOPPLYSNINGER - SELSKAP - alle poster oppgitt i hele tall

**Note**

1

Antall årsverk i regnskapsåret

1.00

Sum Beløp

Balanseført verdi 31.12. Varige driftsmidler Immaterielle eiend.

**Konsernregnskap**

Morselskapet sitt navn

Forretningskontor for morselskapet

**Begrunnelse for at datterselskap er utelatt fra konsolideringen**

Samlet beløp - tilknyttet selskap Årets Fjorårets

Samlet beløp - foretak i samme konsern Årets Fjorårets

Samlet beløp - foretak i samme konsern Årets Fjorårets

Samlet beløp - felles kontrollert virksomhet Årets Fjorårets

Pantstillelse Beløp

Beholdning av egne aksjer Antall Pålydende Andel av aksjek.



Selnes Consulting AS  
Sundveien 36D  
3128 NØTTERØY

Horten, 25.05.2023



## Innlevering og godkjenning av årsoppgjør 2022

Vi har utarbeidet utkast til offentlig regnskap og likningspapirer. Følgende tall er hentet fra årsregnskapet:

Resultat før skatt:	8 088	Betalbar skatt:	
Skattekostnad:	3 086	Egenkapital:	18 873
Årsresultat:	5 002	Avsatt utbytte:	

Det er selskapets ledelse som er ansvarlig for avleggelse av årsregnskapet, og at de utarbeidede likningspapirene er riktige. Vi ber derfor om at selskapet selv foretar en gjennomgang av årsregnskapet og de utarbeidede likningspapirene og kontrollerer riktigheten av de gitte opplysningene.

Selskapet bekrefter sin godkjenning av årsregnskapet og de gitte opplysninger i likningspapirene ved å undertegne dette brevet.

Vi legger til grunn at ledelsen ikke kjenner til at det har forekommet eller er mistanke om misligheter eller andre uregelmessigheter som kan ha betydning for årsregnskapet. Vi forutsetter således at ledelsen ikke kjenner til at årsregnskapet inneholder vesentlige feil eller mangler eller at det har oppstått hendelser etter balansedagen som kan ha betydning for årsregnskapet. Likeledes forutsetter vi at alle opplysninger om nærstående parter og transaksjoner med disse er fremlagt og hensyntatt i årsregnskapet. Ledelsen erkjenner sitt ansvar for å sørge for ordentlig og oversiktlig registrering og dokumentasjon av enhetens regnskapsopplysninger i samsvar med lov og forskrifter.

Dersom selskapet etter gjennomgangen finner å kunne bekrefte ovenstående og godkjenne årsoppgjøret, må følgende underskrives og returneres til oss:

1. "Godkjenning årsoppgjør" som følger av dette brev.
2. Balanse signert av alle styremedlemmene. Har selskapet daglig leder, skal også daglig leder signere.

Ligningspapirene og årsregnskap er utarbeidet av oss og vil bli sendt inn ved elektronisk overførsel til Altinn, [www.altinn.no](http://www.altinn.no) når vi har mottatt dette brevet samt årsregnskap signert i retur.

**Dersom det skulle være spørsmål eller uklarheter er det selvfølgelig bare å ta kontakt med oss.**

Med vennlig hilsen  
BDT Viken Regnskap AS

Kundeunderskrift, godkjenning av årsoppgjør:

Kristina Sophie Sørum  
Regnskapskonsulent

Dato: \_\_\_\_\_ Sign.: \_\_\_\_\_

BDT Viken Regnskap AS  
Autorisert regnskapsførerselskap  
Org. nr. NO 935 392 667 MVA  
Bankkonto: 5082 07 90704  
[www.bdtviken.no](http://www.bdtviken.no)

Telefon: +47  
E-post: [regnskap@bdtviken.no](mailto:regnskap@bdtviken.no)

KUNNSKAPSHUSET BDT VIKEN

OSLO | TØNSBERG | HORTEN | MOSS | HALDEN





## Årsregnskap 2022

### Selnes Consulting AS

Org.nr: 922 172 420

**Innhold:**  
**Resultat**  
**Balanse**  
**Noter**

  
**BDT VIKEN**



## Resultatregnskap

### Selnes Consulting AS

Driftsinntekter og driftskostnader	Note	2022	2021
Salgsinntekt		617 600	660 000
<b>Sum driftsinntekter</b>		<b>617 600</b>	<b>660 000</b>
Lønnskostnad	1	520 401	638 471
Annen driftskostnad		88 528	105 514
<b>Sum driftskostnader</b>		<b>608 928</b>	<b>743 986</b>
<b>Driftsresultat</b>		<b>8 672</b>	<b>-83 986</b>
<b>Finansinntekter og finanskostnader</b>			
Annen renteinntekt		38	0
Annen finansinntekt		0	2
Annen rentekostnad		622	146
Annen finanskostnad		0	-3
<b>Resultat av finansposter</b>		<b>-584</b>	<b>-141</b>
Resultat før skattekostnad		8 088	-84 127
Skattekostnad på resultat		3 086	-15 219
<b>Resultat</b>		<b>5 002</b>	<b>-68 908</b>
<b>Årsresultat</b>		<b>5 002</b>	<b>-68 908</b>
<b>Overføringer</b>			
Avsatt til dekning av tidligere udekket tap		5 002	0
Overført til udekket tap		0	16 129
Overført fra annen egenkapital		0	52 779
<b>Sum overføringer</b>		<b>5 002</b>	<b>-68 908</b>



## Balanse

### Selnes Consulting AS

Eiendeler	Note	2022	2021
<b>Anleggsmidler</b>			
<b>Immaterielle eiendeler</b>			
Utsatt skattefordel		12 133	15 219
<b>Sum immaterielle eiendeler</b>		<b>12 133</b>	<b>15 219</b>
<b>Varige driftsmidler</b>			
<b>Finansielle anleggsmidler</b>			
Andre langsiktige fordringer	2	33 945	33 945
<b>Sum finansielle anleggsmidler</b>		<b>33 945</b>	<b>33 945</b>
<b>Sum anleggsmidler</b>		<b>46 078</b>	<b>49 164</b>
<b>Omløpsmidler</b>			
<b>Fordringer</b>			
Kundefordringer		15 750	0
Andre kortsiktige fordringer		0	701
<b>Sum fordringer</b>		<b>15 750</b>	<b>701</b>
<b>Investeringer</b>			
Bankinnskudd, kontanter o.l.		57 690	112 855
<b>Sum omløpsmidler</b>		<b>73 440</b>	<b>113 556</b>
<b>Sum eiendeler</b>		<b>119 517</b>	<b>162 720</b>



## Balanse

### Selnes Consulting AS

Egenkapital og gjeld	Note	2022	2021
<b>Egenkapital</b>			
<b>Innskutt egenkapital</b>			
Aksjekapital		30 000	30 000
<b>Sum innskutt egenkapital</b>		<b>30 000</b>	<b>30 000</b>
<b>Opptjent egenkapital</b>			
Udekket tap		-11 127	-16 129
<b>Sum opptjent egenkapital</b>		<b>-11 127</b>	<b>-16 129</b>
<b>Sum egenkapital</b>		<b>18 873</b>	<b>13 871</b>
<b>Gjeld</b>			
<b>Annen langsiktig gjeld</b>			
<b>Kortsiktig gjeld</b>			
Leverandørgjeld		9 445	10 090
Skyldig offentlige avgifter		35 243	57 261
Annen kortsiktig gjeld		55 957	81 497
<b>Sum kortsiktig gjeld</b>		<b>100 644</b>	<b>148 848</b>
<b>Sum gjeld</b>		<b>100 644</b>	<b>148 848</b>
<b>Sum egenkapital og gjeld</b>		<b>119 517</b>	<b>162 720</b>

Nøtterøy, 25.05.2023  
Styret i Selnes Consulting AS

Jeanette Selnes  
styreleder/daglig leder



## Noter

### Selnes Consulting AS

#### Regnskapsprinsipper

Årsregnskapet er satt opp i samsvar med regnskapsloven og NRS 8 - God regnskapsskikk for små foretak.

#### Driftsinntekter

Inntektsføring ved salg av varer skjer på leveringstidspunktet. Tjenester inntektsføres etter hvert som de leveres.

#### Skatt

Skattekostnaden i resultatregnskapet omfatter både periodens betalbare skatt og endring i utsatt skatt. Utsatt skatt er beregnet med 22 % på grunnlag av de midlertidige forskjeller som eksisterer mellom regnskapsmessige og skattemessige verdier, samt ligningsmessig underskudd til fremføring ved utgangen av regnskapsåret. Skatteøkende og skattereduserende midlertidige forskjeller som reverserer eller kan reverseres i samme periode er utlignet og nettoført.

#### Klassifisering og vurdering av omløpsmidler

Omløpsmidler og kortsiktig gjeld omfatter normalt poster som forfaller til betaling innen ett år etter balansedagen, samt poster som knytter seg til varekretsløpet. Omløpsmidler vurderes til laveste verdi av anskaffelseskost og virkelig verdi.

#### Fordringer

Kundefordringer og andre fordringer oppføres til pålydende etter fradrag for avsetning til forventet tap. Avsetning til tap gjøres på grunnlag av en individuell vurdering av de enkelte fordringene.



## Noter

### Selnes Consulting AS

#### Note 1 Lønnskostnader og ytelser, godtgjørelser til daglig leder, styret og revisor

<b>Lønnskostnader</b>	<b>2022</b>	<b>2021</b>
Lønninger	445 508	553 192
Arbeidsgiveravgift	64 820	79 519
Pensjonskostnader	7 055	5 122
Andre ytelser	3 018	638
<b>Sum</b>	<b>520 401</b>	<b>638 471</b>

Selskapet har i 2022 sysselsatt 1 årsverk.

#### Note 2 Fordring aksjonær

Det er utbetalt kr 33 945 til aksjonær, som er motregnet i 2023.



GENERALFORSAMLINGS PROTOKOLL  
for generalforsamling i Selnes Consulting AS 922 172 420.

Ordinær generalforsamling ble avholdt uten møte.  
Følgende aksjonærer har avgitt stemme:

Navn:	Antall aksjer/stemmer:	Avgitt ved fullmektig – navn:
Jeanette Selnes	30	Jeanette Selnes

Således var 100 % av aksjekapitalen representert. Følgende saker ble behandlet:

### 1. Godkjenning av behandlingsform og dagsorden

Samtlige aksjonærer samtykket i at generalforsamlingen ble avholdt i henhold til reglene i aksjeloven § 5-7.

### 2. Valg av møteleder og én person til å undertegne protokollen

Jeanette Selnes ble valgt til møteleder.

### 3. Godkjenning av årsregnskap og årsberetning

Selskapets årsregnskap for 2022 ble gjennomgått. Det fremlagte resultatregnskap, balanse og noter ble godkjent som selskapets offisielle regnskap for 2022.

### 4. Disponering av årsresultatet

Generalforsamlingen godkjente at årets overskudd på kr 5 002 overføres til annen egenkapital. Det ble besluttet ikke å utdele aksjeutbytte for 2022.

### 5. Valg til styret

Det sittende styret ble gjenvalgt.

Flere saker forelå ikke til behandling og generalforsamlingen ble hevet.

Nøtterøy, 25.05.2023  
Styret i Selnes Consulting AS

---

Jeanette Selnes  
styreleder/daglig leder



## Saldobalanse

Klient Selnes Consulting AS  
Fødsels-/org.nr 922 172 420



Konto nr	Kontobetegnelse	Foreløpig 2022	Oppgjørsposter 2022	Endelig 2022	Saldo 2021	Avvik 2022-2021	Avvik % 2022-2021	NO	R/B
1070	Utsatt skattefordel	15 219,00	-3 086,00	12 133,00	15 219,00	-3 086,00	-20,28	1070	520
1380	Fordringer på ansatte	33 944,51	0,00	33 944,51	33 944,51	0,00	0,00	1380	591
1500	Kundefordringer	15 750,00	0,00	15 750,00	0,00	15 750,00	0,00	1500	610
1575	Mellomregning aksjonæ	0,00	0,00	0,00	700,80	-700,80	-100,00	1570	615
1920	Bank 1506.19.93735	27 939,62	0,00	27 939,62	60 340,22	-32 400,60	-53,70	1920	655
1930	Bank mva og aga 1506.	6 545,00	0,00	6 545,00	13 750,00	-7 205,00	-52,40	1920	655
1950	Bankinnskudd for skatte	23 205,03	0,00	23 205,03	38 765,03	-15 560,00	-40,14	1920	655
2000	Aksjekapital	-30 000,00	0,00	-30 000,00	-30 000,00	0,00	0,00	2000	670
2080	Udekket tap	16 128,63	-5 001,68	11 126,95	16 128,63	-5 001,68	-31,01	2080	700
2400	Leverandørgjeld	-9 445,00	0,00	-9 445,00	-10 090,08	645,08	-6,39	2400	780
2600	Forskuddstrekk	-7 063,97	0,00	-7 063,97	-22 623,97	15 560,00	-68,78	2600	790
2710	Inngående MVA høy sa	1 889,00	0,00	1 889,00	0,00	1 889,00	0,00	2990	790
2740	Oppgjørskonto merverd	-14 359,00	0,00	-14 359,00	-22 297,00	7 938,00	-35,60	2740	790
2770	Skyldig arbeidsgiveravg	-15 708,54	0,00	-15 708,54	-12 339,90	-3 368,64	27,30	2770	790
2780	Påløpt arbeidsgiveravgf	-6 664,00	0,00	-6 664,00	-9 678,24	3 014,24	-31,14	2949	800
2910	Gjeld til ansatte	-2 030,21	0,00	-2 030,21	-3 179,00	1 148,79	-36,14	2910	800
2940	Skyldige feriepenger	-47 262,39	0,00	-47 262,39	-68 640,00	21 377,61	-31,14	2949	800
3000	Salgsinntekt tjenester	-617 600,00	0,00	-617 600,00	-660 000,00	42 400,00	-6,42	3000	10
5000	Lønn til ansatte	393 853,25	0,00	393 853,25	490 000,00	-96 146,75	-19,62	5000	40
5092	Feriepenger	47 262,39	0,00	47 262,39	58 800,00	-11 537,61	-19,62	5000	40
5210	Fri telefon	4 392,00	0,00	4 392,00	4 392,00	0,00	0,00	5000	40
5280	Annen fordel i arbeidsfo	11 570,00	0,00	11 570,00	9 157,00	2 413,00	26,35	5900	40
5290	Motkonto fordeler grupp	-15 962,00	0,00	-15 962,00	-13 549,00	-2 413,00	17,81	5900	40
5400	Arbeidsgiveravgift	58 156,40	0,00	58 156,40	71 228,62	-13 072,22	-18,35	5400	40
5405	Arbeidsgiveravgift av på	6 664,00	0,00	6 664,00	8 290,80	-1 626,80	-19,62	5400	40
5900	Gaver til ansatte, fradra	1 000,00	0,00	1 000,00	0,00	1 000,00	0,00	5900	40
5930	Helseforsikring	4 515,00	0,00	4 515,00	4 035,00	480,00	11,90	5900	40
5950	Obligatorisk tjenesteper	7 055,00	0,00	7 055,00	5 122,00	1 933,00	37,74	5420	40
5990	Annen personalkostnad	1 894,70	0,00	1 894,70	995,00	899,70	90,42	5900	40
6540	Inventar	0,00	0,00	0,00	4 537,60	-4 537,60	-100,00	6500	70
6560	Rekvisita	0,00	0,00	0,00	1 109,44	-1 109,44	-100,00	6500	70
6705	Regnskapshonorar	24 234,40	0,00	24 234,40	24 227,20	7,20	0,03	6700	70
6800	Kontorrekvisita	4 610,00	0,00	4 610,00	2 204,08	2 405,92	109,16	6995	70
6860	Møter, kurs, oppdaterin	1 310,13	0,00	1 310,13	740,00	570,13	77,04	7700	70
6900	Telefon	6 647,51	0,00	6 647,51	5 743,47	904,04	15,74	6995	70
7100	Bilgodtgjørelse, opplysn	17 483,05	0,00	17 483,05	10 682,00	6 801,05	63,67	7155	70
7101	Bilgodtgjørelse, skattepl	2 640,96	0,00	2 640,96	1 617,58	1 023,38	63,27	7155	70
7140	Reisekostnad ikke oppg	5 460,64	0,00	5 460,64	19 036,39	-13 575,75	-71,31	7165	70
7350	Representasjon, fradrag	19 542,40	0,00	19 542,40	19 995,70	-453,30	-2,27	7370	70
7360	Representasjon, ikke fra	5 980,00	0,00	5 980,00	12 588,20	-6 608,20	-52,50	7370	70
7420	Gave, fradragsberettige	0,00	0,00	0,00	299,00	-299,00	-100,00	7370	70
7430	Gaver, ikke fradr.ber.	0,00	0,00	0,00	2 360,00	-2 360,00	-100,00	7370	70
7770	Bank- og kortgebyrer	286,09	0,00	286,09	372,00	-85,91	-23,09	7700	70
7771	Øreavrunding	3,48	0,00	3,48	1,42	2,06	145,07	7700	70
7790	Annen kostnad fradrags	328,92	0,00	328,92	0,00	328,92	0,00	7700	70
8040	Renteinntekter, skattefri	-38,00	0,00	-38,00	0,00	-38,00	0,00	8050	110
8060	Valutagevinst (agio)	0,00	0,00	0,00	-2,03	2,03	-100,00	8060	115
8155	Rentekostnad leverand	622,00	0,00	622,00	73,00	549,00	752,05	8150	145
8159	Annen rentekostnad	0,00	0,00	0,00	73,00	-73,00	-100,00	8150	145
8160	Valutatap (disagio)	0,00	0,00	0,00	-2,87	2,87	-100,00	8160	150
8320	Endring utsatt skatt	0,00	3 086,00	3 086,00	-15 219,00	18 305,00	-120,28	8320	165
8961	Overføringer fra annen	0,00	0,00	0,00	-52 778,97	52 778,97	-100,00	EGE	335
8969	Avsatt til dekning av tidl	0,00	5 001,68	5 001,68	0,00	5 001,68	0,00	EGE	285
8990	Overført til udekket tap	0,00	0,00	0,00	-16 128,63	16 128,63	-100,00	EGE	330
		<b>0,00</b>	<b>0,00</b>	<b>0,00</b>	<b>0,00</b>				



Konto nr	Kontobetegnelse	Foreløpig 2022	Oppgjørsposter 2022	Endelig 2022	Saldo 2021	Avvik 2022-2021	2022-2021
<b>Sammendrag</b>							
0	- 0	0,00	0,00	0,00	0,00		
1000	- 1950	122 603,16	-3 086,00	119 517,16	162 719,56		
2000	- 2990	-114 515,48	-5 001,68	-119 517,16	-162 719,56		
3000	- 3900	-617 600,00	0,00	-617 600,00	-660 000,00		
4000	- 4500	0,00	0,00	0,00	0,00		
5000	- 5990	520 400,74	0,00	520 400,74	638 471,42		
6000	- 6940	36 802,04	0,00	36 802,04	38 561,79		
7000	- 7880	51 725,54	0,00	51 725,54	66 952,29		
8000	- 8990	584,00	8 087,68	8 671,68	-83 985,50		
		<b>0,00</b>	<b>0,00</b>	<b>0,00</b>	<b>0,00</b>		





## Posteringsdokumentasjon



Klient Selnes Consulting AS  
Fødsels-/org.nr 922 172 420

	Konto	Debet	Kredit
<b>Disponeringer</b>			
<b>D6 Disponeringer</b>			
Utsatt skatt	8320 Endring utsatt skatt	3 086,00	
Utsatt skatt	1070 Utsatt skattefordel		3 086,00
Dekning av tidligere udekket tap	8969 Avsatt til dekning av tidl. udekket tap	5 001,68	
Dekning av tidligere udekket tap	2080 Udekket tap		5 001,68



Klient  
Fødsels-/org.nr

Selnes Consulting AS  
922 172 420



## Skattemelding 2022

### Oppsummering

Navn	Beskrivelse	Verdi
<b>Skattemelding</b>		
Næringsinntekt		14 030
Årets anvendelse av fremførbart underskudd		14 030
<b>Underskudd til fremføring</b>		
Underskudd til fremføring per 01.01		69 178
Årets anvendelse av fremførbart underskudd		14 030

### Skattemelding

Navn	Beskrivelse	Verdi
<b>Inntekt og underskudd</b>		
<b>Inntekt og underskudd</b>		
Næringsinntekt		14 030
<b>Underskudd til fremføring</b>		
Fremført underskudd fra tidligere år		69 178
Årets anvendelse av fremført underskudd fra tidligere år		14 030
Fremførbart underskudd i inntekt		55 149
Rest opphådd underhåndsakkord og gjeldsettergivelse		0
Samlet inntekt		0
<b>Formue og gjeld</b>		
<b>Formuesobjekt</b>		
Formuesobjekt uten verdsettingsrabatt		49 695
Formuesobjekt uten verdsettingsrabatt		57 690
Samlet verdi før eventuell verdsettingsrabatt		107 384
Samlet gjeld		100 644
Annen gjeld		100 644
<b>Verdsetting av aksje</b>		
Samlet verdi av aksjene bak selskapet		6 740
<b>Opplysninger om skattesubjekt</b>		
Er børsnotert?	Nei	
Er omorganisert over landegrenser?	Nei	
Er blitt del av konsern?	Nei	
Har mottatt eller overført eiendeler eller forpliktelser?	Nei	
Eier minst 50 prosent av selskap eller innretning i utland?	Nei	
Har fast driftssted i utlandet?	Nei	
Skal selskapet rapportere opplysninger om ytelser mellom	Ja	
Er omfattet av finansskatt på lønn og overskudd	Nei	

Maestro Årsoppgjør

Selnes Consulting AS

Side 1



## Permanente forskjeller

Klient Selnes Consulting AS  
Fødsels-/org.nr 922 172 420



Nr	Betegnelse	I år
<b>Tilbakeføringer av inntekter og kostnader fra resultatregnskapet</b>		
0610	Ikke fradragsberettigede kostnader (representasjon, kontingenter, gaver, andre)	5 980
0620	Positiv skattekostnad	3 086
<b>Tilbakeføringer av inntekter og kostnader fra resultatregnskapet: Sum</b>		<b>9 066</b>
<b>Sum tillegg i næringsinntekt</b>		<b>9 066</b>
<b>Tilbakeføring av inntekter og kostnader fra resultatregnskapet</b>		
0820	Negativ skattekostnad	0
0821	Renteinntekt på tilbakebetalt skatt	38
<b>Tilbakeføring av inntekter og kostnader fra resultatregnskapet: Sum</b>		<b>38</b>
<b>Sum fradrag i næringsinntekt</b>		<b>38</b>



## Permanente forskjeller

Klient Selnes Consulting AS  
Fødsels-/org.nr 922 172 420



Nr	Betegnelse	I år
<b>Tilbakeføringer av inntekter og kostnader fra resultatregnskapet</b>		
0610	Ikke fradragsberettigede kostnader (representasjon, kontingenter, gaver, andre)	5 980
0620	Positiv skattekostnad	3 086
0621	Rentekostnad på fastsatt skatt	0
0630	Underskuddsandel fra investering i datterselskap, tilknyttet selskap og felleskontrollert virksomhet	0
0631	Tilbakeføring av verdireduksjon av finansielle instrumenter vurdert til virkelig verdi	0
0632	Regnskapsmessig nedskrivning på aksjer og andre finansielle instrumenter i år	0
0633	Regnskapsmessig tap ved realisasjon av aksjer og andre finansielle instrumenter	0
0635	Regnskapsmessig underskudd på andel i norske selskap med deltakerfastsetting	0
0636	Regnskapsmessig underskudd på andel i utenlandske selskap med deltakerfastsetting	0
0637	Regnskapsmessig tap ved realisasjon av andel i norske selskap med deltakerfastsetting	0
0638	Regnskapsmessig tap ved realisasjon av andel i utenlandske selskap med deltakerfastsetting	0
0645	Tilbakeførte gjeldsrenter etter sktl §§ 2-39 (2) og 6-91	0
<b>Tilbakeføringer av inntekter og kostnader fra resultatregnskapet: Sum</b>		<b>9 066</b>
<b>Tillegg knyttet til aksjer og andeler</b>		
0650	Skattepliktig gevinst ved realisasjon av aksjer og andre finansielle instrumenter	0
0652	Skattepliktig utbytte på aksjer mv. inklusiv tillegg etter skatteloven § 16-30 (5)	0
0653	3 prosent av netto skattefrie inntekter etter fritaksmetoden og 3 prosent av utdeling fra selskap med di	0
0655	Andel av skattepliktig overskudd i norske selskap med deltakerfastsetting	0
0656	Andel av skattepliktig overskudd i utenlandske selskap med deltakerfastsetting	0
0657	Skattepliktig gevinst ved realisasjon av andel i norske selskap med deltakerfastsetting	0
0658	Skattepliktig gevinst ved realisasjon av andel i utenlandske selskap med deltakerfastsetting	0
<b>Tillegg knyttet til aksjer og andeler: Sum</b>		<b>0</b>
<b>Andre tillegg</b>		
0670	Tillegg for rentekostnader det ikke kreves fradrag for	0
0671	Korreksjon for foreslått utbytte fra datterselskap/tilknyttet selskap ved bruk av egenkapitalmetoden	0
0675	Skattepliktig gevinst på uttak fra norsk beskatningsområde	0
0690	Andre inntekstillegg	0
0691	Inntekstillegg for omregningsdifferanse fra regnskapsvaluta til norske kroner	0
<b>Andre tillegg: Sum</b>		<b>0</b>
<b>Sum tillegg i næringsinntekt</b>		<b>9 066</b>



## Tilbakeføring av inntekter og kostnader fra resultatregnskapet

0815	Tilbakeføring av inntektsført utbytte	0
0816	Resultatført konsernbidrag	0
0820	Negativ skattekostnad	0
0821	Renteinntekt på tilbakebetalt skatt	38
0830	Overskuddsandel fra investering i datterselskap, tilknyttet selskap og felleskontrollert virksomhet	0
0831	Tilbakeføring av verdøkning av finansielle instrumenter vurdert til virkelig verdi	0
0832	Reversering av tidligere års nedskrivning på aksjer og andre finansielle instrumenter inntektsført i år	0
0833	Regnskapsmessig gevinst ved realisasjon av aksjer og andre finansielle instrumenter	0
0835	Regnskapsmessig overskudd på andel i norske selskap med deltakerfastsetting	0
0836	Regnskapsmessig overskudd på andel i utenlandske selskap med deltakerfastsetting	0
0837	Regnskapsmessig gevinst ved realisasjon av andel i norske selskap med deltakerfastsetting	0
0838	Regnskapsmessig gevinst ved realisasjon av andel i utenlandske selskap med deltakerfastsetting	0
<b>Tilbakeføring av inntekter og kostnader fra resultatregnskapet: Sum</b>		<b>38</b>



## Fradrag knyttet til aksjer og andeler

0850	Fradragsberettiget tap ved realisasjon av aksjer og andre finansielle instrumenter	0
0855	Andel av fradragsberettiget underskudd i norske selskap med deltakerfastsetting	0
0856	Andel av fradragsberettiget underskudd i utenlandske selskap med deltakerfastsetting	0
0857	Fradragsberettiget tap ved realisasjon av andel i norske selskap med deltakerfastsetting	0
0858	Fradragsberettiget tap ved realisasjon av andel i utenlandske selskap med deltakerfastsetting	0
<b>Fradrag knyttet til aksjer og andeler: Sum</b>		<b>0</b>

## Andre fradrag

0875	Fradragsberettiget tap på uttak fra norsk beskatningsområde	0
0877	Emisjons- og stiftelseskostnader	0
0879	Skattemessig tilbakeføring av FOU-fradrag	0
0890	Andre inntektsfradrag	0
0891	Inntektsfradrag for omregningsdifferanse fra regnskapsvaluta til norske kroner	0
<b>Andre fradrag: Sum</b>		<b>0</b>

**Sum fradrag i næringsinntekt** 38



## Midlertidige forskjeller

Klient Selnes Consulting AS  
Fødsels-/org.nr 922 172 420



Betegnelse	I fjor	I år	Endring
<b>Utestående kundefordringer</b>			
Regnskapsmessig verdi på kundefordringer	0	15 750	
Skattemessig verdi på kundefordringer	0	15 750	
Forskjeller / endring i forskjeller	0	0	0
<b>Utestående andre fordringer</b>			
Regnskapsmessig verdi på andre fordringer	34 645	33 945	
Skattemessig verdi på andre fordringer	34 645	33 945	
Forskjeller / endring i forskjeller	0	0	0
<b>Sum endring i forskjeller fra postene ovenfor</b>			<b>0</b>
<b>Akkumulert fremførbart skattemessig underskudd</b>			
Fremførbart skattemessig underskudd	69 178	55 149	
Omregnet ubenyttet kredittdrag til fremføring	0	0	
Avskåret rentefradrag til fremføring	0	0	
Andre forskjeller	0	0	
<b>Sum forskjeller- grunnlag for utsatt skatt/utsatt skattefordel</b>			
Sum positive forskjeller	0	0	
Sum negative forskjeller	69 178	55 149	
Sum forskjeller som ikke inngår i beregning av utsatt skatt/skattefordel	0	0	
Grunnlag for beregning av utsatt skatt/skattefordel	-69 178	-55 149	



## Midlertidige forskjeller

Klient Selnes Consulting AS  
Fødsels-/org.nr 922 172 420



Betegnelse	I fjor	I år	Endring
<b>Driftsmidler og goodwill</b>			
Regnskapsmessig verdi på driftsmidler	0	0	
Skattemessig verdi på driftsmidler	0	0	
Forskjeller / endring i forskjeller	0	0	0
<b>Langsiktige fordringer i utenlandsk valuta</b>			
Regnskapsmessig verdi på langsiktige fordringer	0	0	
Skattemessig verdi på langsiktige fordringer	0	0	
Forskjeller / endring i forskjeller	0	0	0
<b>Langsiktig gjeld i utenlandsk valuta</b>			
Regnskapsmessig verdi på langsiktig gjeld	0	0	
Skattemessig verdi på langsiktig gjeld	0	0	
Forskjeller / endring i forskjeller	0	0	0
<b>Tilvirkningskontrakt som ikke er fullført ved årsslutt</b>			
Regnskapsmessig verdi på tilvirkningskontrakt som ikke er fullført ved årsslutt	0	0	
Skattemessig verdi på tilvirkningskontrakt som ikke er fullført ved årsslutt	0	0	
Forskjeller / endring i forskjeller	0	0	0
<b>Varebeholdning / biologiske eiendeler</b>			
Regnskapsmessig verdi på varebeholdning	0	0	
Skattemessig verdi på varebeholdning	0	0	
Forskjeller / endring i forskjeller	0	0	0
<b>Fordringer etter fordringsmodellen</b>			
Regnskapsmessig verdi på fordringer etter fordringsmodellen	0	0	
Skattemessig verdi på fordringer etter fordringsmodellen	0	0	
Forskjeller / endring i forskjeller	0	0	0
<b>Gjeld etter fordringsmodellen</b>			
Regnskapsmessig verdi på gjeld etter fordringsmodellen	0	0	
Skattemessig verdi på gjeld etter fordringsmodellen	0	0	
Forskjeller / endring i forskjeller	0	0	0
<b>Utestående kundefordringer</b>			
Regnskapsmessig verdi på kundefordringer	0	15 750	
Skattemessig verdi på kundefordringer	0	15 750	
Forskjeller / endring i forskjeller	0	0	0
<b>Utestående andre fordringer</b>			
Regnskapsmessig verdi på andre fordringer	34 645	33 945	
Skattemessig verdi på andre fordringer	34 645	33 945	
Forskjeller / endring i forskjeller	0	0	0
<b>Balanseførte leieavtaler i regnskapet, skattemessig ikke aktivert</b>			
Regnskapsmessig verdi av leasingobjekt i balansen	0	0	0
Regnskapsmessig verdi av leasinggjeld i balansen	0	0	0
<b>Gevinst og tap</b>			
Negativ saldo på gevinst- og tapskonto	0	0	0
Betingete skattefrie gevinster	0	0	0
Positiv saldo på tømmerkonto	0	0	0
Negativ saldo på tømmerkonto	0	0	0
Positiv saldo på gevinst- og tapskonto	0	0	0
<b>Avsetninger</b>			
Regnskapsmessig uopptjent inntekt	0	0	0
Regnskapsmessige avsetninger for forpliktelser	0	0	0
Regnskapsmessig avsetning til tap på kontrakter	0	0	0



Betegnelse	I fjor		
<b>Pensjon</b>			
Netto pensjonsforpliktelser som er ført i balansen	0	0	0
Netto pensjonsmidler	0	0	0
Skattemessig avsetning til pensjonspremie mv.	0	0	0
<b>Overtatte forpliktelser ved kjøp av virksomhet</b>			
Overtatte forpliktelser ved kjøp av virksomhet	0	0	0
<b>Andre forskjeller mellom regnskapsmessige og skattemessige verdier</b>			
Andre positive forskjeller mellom regnskapsmessige og skattemessige verdier	0	0	0
Andre negative forskjeller mellom regnskapsmessige og skattemessige verdier	0	0	0
<b>Andre endringer i midlertidige forskjeller</b>			
Tillegg for diff. mellom balanseført og virkelig verdi på fusjons-/fisjonstidspunktet			0
Fradrag for diff. mellom balanseført og virkelig verdi på fusjons-/fisjonstidspunktet			0
Tillegg for diff. mellom skattemessige verdier og balanseført/virkelig verdi ved om-			0
Fradrag for diff. mellom skattemessige verdier og balanseført/virkelig verdi ved or			0
Fradrag for skattefri gevinst ved overdragelse av eiendel til selskap i samme kons			0
Tillegg for diff. mellom sm inngangsverdi og vederlag på overføringstidspkt. på eic			0
<b>Sum endring i forskjeller fra postene ovenfor</b>			<b>0</b>
<b>Aksjer og andre finansielle instrumenter</b>			
Regnskapsmessig verdi	0	0	
Skattemessig verdi	0	0	
Forskjeller	0	0	
Inntektsført utbytte fra datterselskap og tilknyttet selskap	0	0	
3 % skattepliktig aksjeutbytte	0	0	
Sum inntektsført utbytte fra DS og TS	0	0	
<b>Andeler i selskap med deltakerfastsetting</b>			
Regnskapsmessig verdi	0	0	
Skattemessig verdi	0	0	
Forskjeller inngangsverdi	0	0	
Resultatforskjeller på andeler i selskap med deltakerfastsetting	0	0	
<b>Akkumulert fremførbart skattemessig underskudd</b>			
Fremførbart skattemessig underskudd	69 178	55 149	
Omregnet ubenyttet kredittfradrag til fremføring	0	0	
Avskåret rentefradrag til fremføring	0	0	
Andre forskjeller	0	0	
<b>Sum forskjeller- grunnlag for utsatt skatt/utsatt skattefordel</b>			
Sum positive forskjeller	0	0	
Sum negative forskjeller	69 178	55 149	
Sum forskjeller som ikke inngår i beregning av utsatt skatt/skattefordel	0	0	
Grunnlag for beregning av utsatt skatt/skattefordel	-69 178	-55 149	



## Midlertidige forskjeller

Klient Selnes Consulting AS  
Fødsels-/org.nr 922 172 420

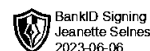


Betegnelse	I fjor	I år	Endring
<b>Utestående kundefordringer</b>			
1500 Kundefordringer	0	15 750	-15 750
1530 Oppjent, ikke fakturert driftsinntekt	0	0	0
1580 Avsetning tap på fordringer	0	0	0
1750 Påløpne leieinntekter	0	0	0
<b>Regnskapsmessig verdi på kundefordringer</b>	<b>0</b>	<b>15 750</b>	
Skm. fordringer, kunde	0	15 750	-15 750
<b>Skattemessig verdi på kundefordringer</b>	<b>0</b>	<b>15 750</b>	
<b>Forskjeller / endring i forskjeller</b>	<b>0</b>	<b>0</b>	<b>0</b>
<b>Utestående andre fordringer</b>			
1320 Lån til foretak i samme konsern	0	0	0
1325 Lån til andre selskap i samme konsern	0	0	0
1340 Lån til tilknyttet selskap og FKV	0	0	0
1370 Fordringer på eiere, styremedlemmer o.l.	0	0	0
1380 Fordringer på ansatte	33 945	33 945	0
1390 Andre langsiktige fordringer	0	0	0
1480 Forskudd til leverandører	0	0	0
1550 Fordringer på selskaper i samme konsern	0	0	0
1560 Andre fordr på selskap i samme konsern	0	0	0
1570 Andre kort. fordringer	0	0	0
1572 Forskudd til ansatte	0	0	0
1575 Mellomregning aksjonær/deltaker	701	0	701
1640 Oppgjørskonto merverdiavgift	0	0	0
1700 Forskuddsbetalt leie	0	0	0
1710 Forskuddsbetalte renter	0	0	0
1742 Forskudd strøm, varme	0	0	0
1743 Forskuddsbetalt forsikring	0	0	0
1745 Forskuddsbetalt honorar	0	0	0
1760 Påløpne renteinntekter	0	0	0
1770 Påløpne honorarer	0	0	0
1780 Krav på innbetaling av selskapskapital	0	0	0
2740 Oppgjørskonto merverdiavgift	0	0	0
Sum regnskapsmessig verdi konsernfordringer	0	0	0
<b>Regnskapsmessig verdi på andre fordringer</b>	<b>34 645</b>	<b>33 945</b>	
Skm. fordringer, andre	34 645	33 945	701
<b>Skattemessig verdi på andre fordringer</b>	<b>34 645</b>	<b>33 945</b>	
<b>Forskjeller / endring i forskjeller</b>	<b>0</b>	<b>0</b>	<b>0</b>
<b>Sum endring i forskjeller fra postene ovenfor</b>			<b>0</b>
<b>Akkumulert fremførbart skattemessig underskudd</b>			
Årets rest framført underskudd	69 178	55 149	
<b>Fremførbart skattemessig underskudd</b>	<b>69 178</b>	<b>55 149</b>	
Fremført skattefradrag før skatt	0	0	
<b>Omregnet ubenyttet kredittfradrag til fremføring</b>	<b>0</b>	<b>0</b>	
RF-1315 post 730C	0	0	
<b>Avskåret rentefradrag til fremføring</b>	<b>0</b>	<b>0</b>	
<b>Andre forskjeller</b>	<b>0</b>	<b>0</b>	
<b>Sum forskjeller- grunnlag for utsatt skatt/utsatt skattefordel</b>			
Sum positive forskjeller	0	0	
Sum negative forskjeller	69 178	55 149	
Sum forskjeller som ikke inngår i beregning av utsatt skatt/skattefordel	0	0	
Grunnlag for beregning av utsatt skatt/skattefordel	-69 178	-55 149	



## Midlertidige forskjeller

Klient Selnes Consulting AS  
Fødsels-/org.nr 922 172 420



Betegnelse	I fjor	I år	Endring
<b>Driftsmidler og goodwill</b>			
1080 Goodwill	0	0	0
1100 Bygninger	0	0	0
1120 Fast teknisk installasjon i bygninger	0	0	0
1130 Anlegg under utførelse	0	0	0
1150 Tomter og andre grunnarealer	0	0	0
1160 Boliger inkl. tomter	0	0	0
1200 Maskiner	0	0	0
1220 Skip, rigger mv.	0	0	0
1225 Fly, helikopter mv	0	0	0
1230 Varebiler	0	0	0
1235 Vogntog, lastebiler, buss	0	0	0
1250 Inventar	0	0	0
1260 Bygningsinventar	0	0	0
1270 Verktøy, maskiner	0	0	0
1280 Kontormaskiner	0	0	0
1290 Andre driftsmidler	0	0	0
<b>Regnskapsmessig verdi på driftsmidler</b>	<b>0</b>	<b>0</b>	
Saldoavskrivninger, utgående verdi	0	0	0
Lineære avskrivninger, utgående verdi	0	0	0
<b>Skattemessig verdi på driftsmidler</b>	<b>0</b>	<b>0</b>	
<b>Forskjeller / endring i forskjeller</b>	<b>0</b>	<b>0</b>	<b>0</b>
<b>Langsiktige fordringer i utenlandsk valuta</b>			
<b>Regnskapsmessig verdi på langsiktige fordringer</b>	<b>0</b>	<b>0</b>	
<b>Skattemessig verdi på langsiktige fordringer</b>	<b>0</b>	<b>0</b>	
<b>Forskjeller / endring i forskjeller</b>	<b>0</b>	<b>0</b>	<b>0</b>
<b>Langsiktig gjeld i utenlandsk valuta</b>			
<b>Regnskapsmessig verdi på langsiktig gjeld</b>	<b>0</b>	<b>0</b>	
<b>Skattemessig verdi på langsiktig gjeld</b>	<b>0</b>	<b>0</b>	
<b>Forskjeller / endring i forskjeller</b>	<b>0</b>	<b>0</b>	<b>0</b>
<b>Tilvirkningskontrakt som ikke er fullført ved årsslutt</b>			
<b>Regnskapsmessig verdi på tilvirkningskontrakt som ikke er fullført ved årss</b>	<b>0</b>	<b>0</b>	
<b>Skattemessig verdi på tilvirkningskontrakt som ikke er fullført ved årsslutt</b>	<b>0</b>	<b>0</b>	
<b>Forskjeller / endring i forskjeller</b>	<b>0</b>	<b>0</b>	<b>0</b>
<b>Varebeholdning / biologiske eiendeler</b>			
Varelager: Sum regnskapsmessig verdi	0	0	0
<b>Regnskapsmessig verdi på varebeholdning</b>	<b>0</b>	<b>0</b>	
Varelager: Sum skattemessig verdi	0	0	0
<b>Skattemessig verdi på varebeholdning</b>	<b>0</b>	<b>0</b>	
<b>Forskjeller / endring i forskjeller</b>	<b>0</b>	<b>0</b>	<b>0</b>
<b>Fordringer etter fordringsmodellen</b>			
<b>Regnskapsmessig verdi på fordringer etter fordringsmodellen</b>	<b>0</b>	<b>0</b>	
Konsernfordringer	0	0	0
<b>Skattemessig verdi på fordringer etter fordringsmodellen</b>	<b>0</b>	<b>0</b>	
<b>Forskjeller / endring i forskjeller</b>	<b>0</b>	<b>0</b>	<b>0</b>
<b>Gjeld etter fordringsmodellen</b>			
<b>Regnskapsmessig verdi på gjeld etter fordringsmodellen</b>	<b>0</b>	<b>0</b>	
Konsernfordringer	0	0	0
<b>Skattemessig verdi på gjeld etter fordringsmodellen</b>	<b>0</b>	<b>0</b>	
<b>Forskjeller / endring i forskjeller</b>	<b>0</b>	<b>0</b>	<b>0</b>
<b>Utestående kundefordringer</b>			
1500 Kundefordringer	0	15 750	-15 750



Betegnelse	I fjor		
<b>Utestående kundefordringer</b>			
1530 Oppjent, ikke fakturert driftsinntekt	0	0	0
1580 Avsetning tap på fordringer	0	0	0
1750 Påløpne leieinntekter	0	0	0
<b>Regnskapsmessig verdi på kundefordringer</b>	<b>0</b>	<b>15 750</b>	
Skm. fordringer, kunde	0	15 750	-15 750
<b>Skattemessig verdi på kundefordringer</b>	<b>0</b>	<b>15 750</b>	
<b>Forskjeller / endring i forskjeller</b>	<b>0</b>	<b>0</b>	<b>0</b>
<b>Utestående andre fordringer</b>			
Skm. fordringer, andre	34 645	33 945	701
<b>Skattemessig verdi på andre fordringer</b>	<b>34 645</b>	<b>33 945</b>	
<b>Forskjeller / endring i forskjeller</b>	<b>0</b>	<b>0</b>	<b>0</b>
1320 Lån til foretak i samme konsern	0	0	0
1325 Lån til andre selskap i samme konsern	0	0	0
1340 Lån til tilknyttet selskap og FKV	0	0	0
1370 Fordringer på eiere, styremedlemmer o.l.	0	0	0
1380 Fordringer på ansatte	33 945	33 945	0
1390 Andre langsiktige fordringer	0	0	0
1480 Forskudd til leverandører	0	0	0
1550 Fordringer på selskaper i samme konsern	0	0	0
1560 Andre fordr på selskap i samme konsern	0	0	0
1570 Andre kort. fordringer	0	0	0
1572 Forskudd til ansatte	0	0	0
1575 Mellomregning aksjonær/deltaker	701	0	701
1640 Oppgjørskonto merverdiavgift	0	0	0
1700 Forskuddsbetalt leie	0	0	0
1710 Forskuddsbetalte renter	0	0	0
1742 Forskudd strøm, varme	0	0	0
1743 Forskuddsbetalt forsikring	0	0	0
1745 Forskuddsbetalt honorar	0	0	0
1760 Påløpne renteinntekter	0	0	0
1770 Påløpne honorarer	0	0	0
1780 Krav på innbetaling av selskapskapital	0	0	0
2740 Oppgjørskonto merverdiavgift	0	0	0
Sum regnskapsmessig verdi konsernfordringer	0	0	0
<b>Regnskapsmessig verdi på andre fordringer</b>	<b>34 645</b>	<b>33 945</b>	
<b>Balanseførte leieavtaler i regnskapet, skattemessig ikke aktivert</b>			
<b>Regnskapsmessig verdi av leasingobjekt i balansen</b>	<b>0</b>	<b>0</b>	<b>0</b>
<b>Regnskapsmessig verdi av leasinggjeld i balansen</b>	<b>0</b>	<b>0</b>	<b>0</b>
<b>Gevinst og tap</b>			
Positiv saldo UB gevinst/tap	0	0	0
<b>Positiv saldo på gevinst- og tapskonto</b>	<b>0</b>	<b>0</b>	<b>0</b>
Negativ saldo IB gevinst/tap	0	0	0
<b>Negativ saldo på gevinst- og tapskonto</b>	<b>0</b>	<b>0</b>	<b>0</b>
<b>Betingete skattefrie gevinster</b>	<b>0</b>	<b>0</b>	<b>0</b>
<b>Positiv saldo på tømmerkonto</b>	<b>0</b>	<b>0</b>	<b>0</b>
<b>Negativ saldo på tømmerkonto</b>	<b>0</b>	<b>0</b>	<b>0</b>
<b>Avsetninger</b>			
2160 Uopptjent inntekt	0	0	0
2970 Uopptjent inntekt	0	0	0
<b>Regnskapsmessig uopptjent inntekt</b>	<b>0</b>	<b>0</b>	<b>0</b>
2180 Garanti og serviceforpliktelser	0	0	0
2980 Avsetning forpliktelser	0	0	0
2989 Avsetning for andre forpliktelser	0	0	0
<b>Regnskapsmessige avsetninger for forpliktelser</b>	<b>0</b>	<b>0</b>	<b>0</b>
<b>Regnskapsmessig avsetning til tap på kontrakter</b>	<b>0</b>	<b>0</b>	<b>0</b>
<b>Pensjon</b>			
2100 Pensjonsforpliktelser	0	0	0
<b>Netto pensjonsforpliktelser som er ført i balansen</b>	<b>0</b>	<b>0</b>	<b>0</b>



Betegnelse	I fjor		
<b>Pensjon</b>			
1394 Netto pensjonsmidler	0	0	0
<b>Netto pensjonsmidler</b>	<b>0</b>	<b>0</b>	<b>0</b>
<b>Skattemessig avsetning til pensjonspremie mv.</b>	<b>0</b>	<b>0</b>	<b>0</b>
<b>Overtatte forpliktelser ved kjøp av virksomhet</b>			
Overtatte forpliktelser ved kjøp av virksomhet	0	0	0
<b>Andre forskjeller mellom regnskapsmessige og skattemessige verdier</b>			
Andre positive forskjeller mellom regnskapsmessige og skattemessige ver	0	0	0
Andre negative forskjeller mellom regnskapsmessige og skattemessige ver	0	0	0
<b>Andre endringer i midlertidige forskjeller</b>			
Tillegg for diff. mellom balanseført og virkelig verdi på fusjons-/fisjonstids			0
Fradrag for diff. mellom balanseført og virkelig verdi på fusjons-/fisjonstids			0
Tillegg for diff. mellom skattemessige verdier og balanseført/virkelig verdi v			0
Fradrag for diff. mellom skattemessige verdier og balanseført/virkelig verdi			0
Fradrag for skattefri gevinst ved overdragelse av eiendel til selskap i samm			0
Tillegg for diff. mellom sm inngangsverdi og vederlag på overføringstidspt			0
<b>Sum endring i forskjeller fra postene ovenfor</b>			<b>0</b>
<b>Aksjer og andre finansielle instrumenter</b>			
Regnskapsmessig verdi	0	0	
Skattemessig verdi	0	0	
Forskjeller	0	0	
Inntektsført utbytte fra datterselskap og tilknyttet selskap	0	0	
3 % skattepliktig aksjeutbytte	0	0	
Sum inntektsført utbytte fra DS og TS	0	0	
<b>Andeler i selskap med deltakerfastsetting</b>			
Regnskapsmessig verdi	0	0	
Skattemessig verdi	0	0	
Forskjeller inngangsverdi	0	0	
Resultatforskjeller på andeler i selskap med deltakerfastsetting	0	0	
<b>Akkumulert fremførbart skattemessig underskudd</b>			
Årets rest framført underskudd	69 178	55 149	
<b>Fremførbart skattemessig underskudd</b>	<b>69 178</b>	<b>55 149</b>	
Fremført skattefradrag før skatt	0	0	
<b>Omregnet ubenyttet kredittfradrag til fremføring</b>	<b>0</b>	<b>0</b>	
RF-1315 post 730C	0	0	
<b>Avskåret rentefradrag til fremføring</b>	<b>0</b>	<b>0</b>	
Andre forskjeller	0	0	
<b>Sum forskjeller- grunnlag for utsatt skatt/utsatt skattefordel</b>			
Sum positive forskjeller	0	0	
Sum negative forskjeller	69 178	55 149	
Sum forskjeller som ikke inngår i beregning av utsatt skatt/skattefordel	0	0	
Grunnlag for beregning av utsatt skatt/skattefordel	-69 178	-55 149	





## Resultat

Klient Selnes Consulting AS  
Fødsels-/org.nr 922 172 420



Nr	Betegnelse	I år	I fjor
<b>Salgsinntekt</b>			
3000	Salg og uttak med mva-plikt	617 600	660 000
<b>Sum salgsinntekt</b>		<b>617 600</b>	<b>660 000</b>
<b>Sum driftsinntekt</b>		<b>617 600</b>	<b>660 000</b>
<b>Lønnskostnad</b>			
5000	Lønn og feriepenger med mer	445 508	553 192
5400	Arbeidsgiveravgift	64 820	79 519
5420	Opplysningspliktige pensjonskostnader	7 055	5 122
5900	Andre personalkostnader	3 018	638
<b>Sum lønnskostnad</b>		<b>520 401</b>	<b>638 471</b>
<b>Annen driftskostnad</b>			
6500	Verktøy, inventar med mer som skal kostnadsføres direkte	0	5 647
6700	Regnskapstjenester, rådgivning med mer	24 234	24 227
6995	Kontorekvisita, elektronisk kommunikasjon, porto med mer	11 258	7 948
7155	Reise-, diett- og bilgodtgjørelser, med opplysningsplikt	20 124	12 300
7165	Reise- og diettkostnader, uten opplysningsplikt	5 461	19 036
7370	Representasjonskostnader	25 522	35 243
7700	Andre kostnader	1 929	1 113
<b>Sum annen driftskostnad</b>		<b>88 528</b>	<b>105 514</b>
<b>Sum driftskostnad</b>		<b>608 928</b>	<b>743 986</b>
<b>Driftsresultat</b>		<b>8 672</b>	<b>-83 986</b>
<b>Finansinntekt</b>			
8050	Annen renteinntekt	38	0
8060	Gevinst ved kursendring på valuta	0	2
<b>Sum finansinntekt</b>		<b>38</b>	<b>2</b>
<b>Finanskostnad</b>			
8150	Annen rentekostnad	622	146
8160	Tap ved kursendring på valuta	0	-3
<b>Sum finanskostnad</b>		<b>622</b>	<b>143</b>
<b>Resultat før skattekostnad</b>		<b>8 088</b>	<b>-84 127</b>
<b>Skattekostnad</b>			
8321	Økning i utsatt skatt/hedgang i utsatt skattefordel på ordinært resultat	3 086	-15 219
<b>Sum skattekostnad</b>		<b>3 086</b>	<b>-15 219</b>
<b>Årsresultat</b>		<b>5 002</b>	<b>-68 908</b>



## Resultat

Klient  
Fødsels-/org.nr

Selnes Consulting AS  
922 172 420



Nr	Betegnelse	I år	I fjor
<b>Salgsinntekt</b>			
3000	Salg og uttak med mva-plikt	617 600	660 000
3100	Salg og uttak med 0 prosent mva.	0	0
3200	Salg og uttak utenfor mva-loven	0	0
3300	Offentlige særavgifter ved salg	0	0
<b>Sum salgsinntekt</b>		<b>617 600</b>	<b>660 000</b>
<b>Annen driftsinntekt</b>			
3400	Offentlige tilskudd og refusjoner	0	0
3410	Kompensasjon for stort omsetningsfall på grunn av koronapandemien	0	0
3500	Endring uopptjent inntekt	0	0
3600	Inntekt fra utleie av eiendom	0	0
3695	Andre leieinntekter	0	0
3700	Provisjon	0	0
3710	Lisens-, patent- og royalty-inntekter	0	0
3850	Verdiendringer av investeringseiendommer etter IFRS	0	0
3870	Verdiendringer biologiske eiendeler etter IFRS	0	0
3880	Gevinst ved avgang av immaterielle eiendeler og varige driftsmidler	0	0
3885	Gevinst ved avgang av finansielle anleggsmidler	0	0
3900	Andre driftsinntekter	0	0
<b>Sum annen driftsinntekt</b>		<b>0</b>	<b>0</b>
<b>Sum driftsinntekt</b>		<b>617 600</b>	<b>660 000</b>
<b>Varekostnad</b>			
4005	Varekostnader inklusiv endring i beholdningen	0	0
4295	Endring i beholdningen av ferdige og uferdige egenproduserte varer	0	0
4500	Innleid arbeidskraft	0	0
4995	Endring i beholdningen av egenproduserte driftsmidler	0	0
<b>Sum varekostnad</b>		<b>0</b>	<b>0</b>
<b>Lønnskostnad</b>			
5000	Lønn og feriepenger med mer	445 508	553 192
5300	Andre opplysningspliktige godtgjørelser	0	0
5400	Arbeidsgiveravgift	64 820	79 519
5420	Opplysningspliktige pensjonskostnader	7 055	5 122
5900	Andre personalkostnader	3 018	638
<b>Sum lønnskostnad</b>		<b>520 401</b>	<b>638 471</b>



## Annen driftskostnad

6000	Avskrivning på varige driftsmidler	C		
6050	Nedskrivning på varige driftsmidler og immaterielle eiendeler	0		0
6100	Frakt- og transportkostnader ved salg	0		0
6200	Energi og brensel med mer til produksjon	0		0
6300	Leie av lokaler	0		0
6340	Strøm og oppvarming	0		0
6395	Renovasjon, vann, avløp, renhold med mer	0		0
6400	Leie av maskiner, inventar og utstyr med mer	0		0
6440	Langtidsleie/leasing av bil	0		0
6500	Verktøy, inventar med mer som skal kostnadsføres direkte	0		5 647
6600	Reparasjoner og vedlikehold av bygninger	0		0
6695	Reparasjoner og vedlikehold av utstyr med mer	0		0
6700	Regnskaps tjenester, rådgivning med mer	24 234		24 227
6995	Kontorrekvisita, elektronisk kommunikasjon, porto med mer	11 258		7 948
7000	Drivstoff	0		0
7020	Vedlikehold	0		0
7040	Forsikring og avgifter	0		0
7080	Fradrag for bruk av privat bil i næringsvirksomheten	0		0
7155	Reise-, diett- og bilgodtgjørelser, med opplysningsplikt	20 124		12 300
7165	Reise- og diettkostnader, uten opplysningsplikt	5 461		19 036
7295	Provisjonskostnader	0		0
7330	Salgs- og reklamekostnader	0		0
7370	Representasjonskostnader	25 522		35 243
7440	Gaver	0		0
7490	Kontingenter	0		0
7500	Forsikringspremier	0		0
7565	Garanti- og servicekostnader	0		0
7600	Lisenser, patenter og royalties	0		0
7700	Andre kostnader	1 929		1 113
7830	Tap på fordringer	0		0
7860	Tap på kontrakter	0		0
7880	Tap ved avgang av immaterielle eiendeler og varige driftsmidler	0		0
7885	Tap ved avgang av finansielle anleggsmidler	0		0
<b>Sum annen driftskostnad</b>		<b>88 528</b>		<b>105 514</b>
<b>Sum driftskostnad</b>		<b>608 928</b>		<b>743 986</b>
<b>Driftsresultat</b>		<b>8 672</b>		<b>-83 986</b>
<b>Finansinntekt</b>				
8005	Netto positiv resultatandel vedrørende investering i DS, TS og FKV	0		0
8030	Renteinntekt fra foretak i samme konsern	0		0
8050	Annen renteinntekt	38		0
8060	Gevinst ved kursendring på valuta	0		2
8074	Gevinst ved realisasjon av aksjer, egenkapitalbevis og fondsandeler	0		0
8079	Andre finansinntekter	0		0
8080	Verdiøkning av finansielle instrumenter vurdert til virkelig verdi	0		0
8090	Inntekt av andre investeringer/utbytte	0		0
<b>Sum finansinntekt</b>		<b>38</b>		<b>2</b>
<b>Finanskostnad</b>				
8100	Verdireduksjon av finansielle instrumenter vurdert til virkelig verdi	0		0
8105	Netto negativ resultatandel vedrørende investering i DS, TS og FKV	0		0
8115	Nedskrivning av finansielle eiendeler	0		0
8130	Rentekostnad til foretak i samme konsern	0		0
8150	Annen rentekostnad	622		146
8160	Tap ved kursendring på valuta	0		-3
8174	Tap ved realisasjon av aksjer, egenkapitalbevis og fondsandeler	0		0
8179	Andre finanskostnader	0		0
<b>Sum finanskostnad</b>		<b>622</b>		<b>143</b>
<b>Resultat før skattekostnad</b>		<b>8 088</b>		<b>-84 127</b>




BankID Signing  
Jeanette Selnes  
2023-06-06



## Skattekostnad

8300	Betalbar skatt på ordinært resultat	C		
8321	Økning i utsatt skatt/nedgang i utsatt skattefordel på ordinært resultat		3 086	-15 219
8322	Nedgang i utsatt skatt/økning i utsatt skattefordel på ordinært resultat		0	0
8323	For lite avsatt skatt fra forrige år		0	0
8324	For mye avsatt skatt fra forrige år		0	0
	<b>Sum skattekostnad</b>		<b>3 086</b>	<b>-15 219</b>
	<b>Årsresultat</b>		<b>5 002</b>	<b>-68 908</b>

 BankID Signing  
Jeanette Selnes  
2023-06-06



## Resultat

Klient Selnes Consulting AS  
Fødsels-/org.nr 922 172 420



Betegnelse	I år	I fjor
3000 Salgsinntekt tjenester	617 600	660 000
3010 Salgsinntekt egentilvirkede varer pl.	0	0
3020 Salgsinntekt tjenester pl.	0	0
3080 Rabatter salg, mva.-pliktig	0	0
<b>3000 Salg og uttak med mva-plikt</b>	<b>617 600</b>	<b>660 000</b>
<b>Sum salgsinntekt</b>	<b>617 600</b>	<b>660 000</b>
<b>Sum driftsinntekt</b>	<b>617 600</b>	<b>660 000</b>
5000 Lønn til ansatte	393 853	490 000
5092 Feriepenger	47 262	58 800
5200 Fri bil	0	0
5205 Speilkonto fri bil	0	0
5210 Fri telefon	4 392	4 392
5215 Speilkonto fri telefon	0	0
5330 Styrehonorarer	0	0
5800 Refusjon av sykepenger	0	0
<b>5000 Lønn og feriepenger med mer</b>	<b>445 508</b>	<b>553 192</b>
5400 Arbeidsgiveravgift	58 156	71 229
5405 Arbeidsgiveravgift av påløpte feriepenge	6 664	8 291
<b>5400 Arbeidsgiveravgift</b>	<b>64 820</b>	<b>79 519</b>
5420 Innberetningspliktig pensjonskostnad utb	0	0
5950 Obligatorisk tjenestepensjon (OTP)	7 055	5 122
<b>5420 Opplysningspliktige pensjonskostnader</b>	<b>7 055</b>	<b>5 122</b>
5250 Gruppelivsforsikring	0	0
5280 Annen fordel i arbeidsforhold	11 570	9 157
5290 Motkonto fordeler gruppe 52	-15 962	-13 549
5500 Andre kostnadsgodtgjørelser	0	0
5900 Gaver til ansatte, fradragsberettiget	1 000	0
5930 Helseforsikring	4 515	4 035
5990 Annen personalkostnad	1 895	995
<b>5900 Andre personalkostnader</b>	<b>3 018</b>	<b>638</b>
<b>Sum lønnskostnad</b>	<b>520 401</b>	<b>638 471</b>
6500 Verktøy, inventar mv som ikke aktiveres	0	0
6540 Inventar	0	4 538
6560 Rekvisita	0	1 109
<b>6500 Verktøy, inventar med mer som skal kostnadsføres direkte</b>	<b>0</b>	<b>5 647</b>
6700 Revisjonshonorar	0	0
6705 Regnskapshonorar	24 234	24 227
6720 Konsulenthonorarer	0	0
6790 Inkassoomkostninger	0	0
<b>6700 Regnskapstjenester, rådgivning med mer</b>	<b>24 234</b>	<b>24 227</b>



6800 Kontorrekvisita	4 610	
6810 Datakostnader	0	0
6820 Trykksaker	0	0
6840 Aviser, tidskrifter m.v.	0	0
6890 Andre kontorkostnader	0	0
6900 Telefon	6 648	5 743
6903 Mobiltelefon	0	0
6940 Porto	0	0
<b>6995 Kontorrekvisita, elektronisk kommunikasjon, porto med mer</b>	<b>11 258</b>	<b>7 948</b>
7100 Bilgodtgjørelse, opplysningspliktig	17 483	10 682
7101 Bilgodtgjørelse, skattepliktig	2 641	1 618
7150 Diettgodtgjørelse oppg.pliktig	0	0
<b>7155 Reise-, diett- og bilgodtgjørelser, med opplysningsplikt</b>	<b>20 124</b>	<b>12 300</b>
7140 Reisekostnad ikke oppg.pliktig	5 461	19 036
<b>7165 Reise- og diettkostnader, uten opplysningsplikt</b>	<b>5 461</b>	<b>19 036</b>
7350 Representasjon, fradragsberettiget	19 542	19 996
7360 Representasjon, ikke fradragsberettiget	5 980	12 588
7420 Gave, fradragsberettiget	0	299
7430 Gaver, ikke fradr.ber.	0	2 360
<b>7370 Representasjonskostnader</b>	<b>25 522</b>	<b>35 243</b>
6860 Møter, kurs, oppdatering o.l	1 310	740
7710 Styremøter	0	0
7715 Bedriftsforsamlingsmøter	0	0
7770 Bank- og kortgebyrer	286	372
7771 Øreavrundning	3	1
7790 Annen kostnad fradragsberettiget	329	0
7798 Andre driftskostnader	0	0
<b>7700 Andre kostnader</b>	<b>1 929</b>	<b>1 113</b>
<b>Sum annen driftskostnad</b>	<b>88 528</b>	<b>105 514</b>
<b>Sum driftskostnad</b>	<b>608 928</b>	<b>743 986</b>
<b>Driftsresultat</b>	<b>8 672</b>	<b>-83 986</b>
8040 Renteinntekter, skattefri	38	0
8050 Renteinntekt bankinnskudd	0	0
<b>8050 Annen renteinntekt</b>	<b>38</b>	<b>0</b>
8060 Valutagevinst (agio)	0	2
<b>8060 Gevinst ved kursendring på valuta</b>	<b>0</b>	<b>2</b>
<b>Sum finansinntekt</b>	<b>38</b>	<b>2</b>
8140 Rentekostnad, ikke fradragsberettiget	0	0
8150 Rentekostnader	0	0
8155 Rentekostnad leverandørgjeld	622	73
8159 Annen rentekostnad	0	73
<b>8150 Annen rentekostnad</b>	<b>622</b>	<b>146</b>
8160 Valutatap (disagio)	0	-3
<b>8160 Tap ved kursendring på valuta</b>	<b>0</b>	<b>-3</b>



<b>Sum finanskostnad</b>	<b>622</b>	 <b>BankID Signing Jeanette Selnes 2023-06-06</b>	
<b>Resultat før skattekostnad</b>	<b>8 088</b>		<b>-84 127</b>
8320 Endring utsatt skatt	3 086		-15 219
8321 Økning i utsatt skatt/nedgang i utsatt skattefordel på ordinært resultat	3 086		-15 219
<b>Sum skattekostnad</b>	<b>3 086</b>		<b>-15 219</b>
<b>Arsresultat</b>	<b>5 002</b>		<b>-68 908</b>



## Resultat

Klient  
Fødsels-/org.nr

Selnes Consulting AS  
922 172 420



BankID Signing  
Jeanette Selnes  
2023-06-06


Betegnelse	I år	I fjor
3000 Salgsinntekt tjenester	617 600	660 000
3010 Salgsinntekt egentilvirkede varer pl.	0	0
3020 Salgsinntekt tjenester pl.	0	0
3080 Rabatter salg, mva.-pliktig	0	0
<b>3000 Salg og uttak med mva-plikt</b>	<b>617 600</b>	<b>660 000</b>
3100 Salgsinntekt handelsvarer mva.fri	0	0
3110 Salgsinntekt egentilvirkede varer mva.fr	0	0
3120 Salgsinntekter tjenester ikke mva. pl	0	0
3180 Rabatter salg, ikke mva.-pliktig	0	0
<b>3100 Salg og uttak med 0 prosent mva.</b>	<b>0</b>	<b>0</b>
3200 Salgsinntekt utenfor omr.	0	0
3210 Salgsinntekt egentilv. varer utenfor omr	0	0
3220 Salgsinntekt tjenester utenfor omr.	0	0
<b>3200 Salg og uttak utenfor mva-loven</b>	<b>0</b>	<b>0</b>
3300 Spes. off. avgifter for tilv/solgte vare	0	0
<b>3300 Offentlige særavgifter ved salg</b>	<b>0</b>	<b>0</b>
<b>Sum salgsinntekt</b>	<b>617 600</b>	<b>660 000</b>
3400 Spes. off. tilskudd for tilv/solgte vare	0	0
3470 Inntekt SkatteFUNN	0	0
<b>3400 Offentlige tilskudd og refusjoner</b>	<b>0</b>	<b>0</b>
Ingen koblede linjer		
<b>3410 Kompensasjon for stort omsetningsfall på grunn av koronapandemien</b>	<b>0</b>	<b>0</b>
3500 Uopptjent inntekt	0	0
3701 Honorar- og provisjonsinntekter	0	0
<b>3500 Endring uopptjent inntekt</b>	<b>0</b>	<b>0</b>
3600 Leieinntekt fast eiendom	0	0
<b>3600 Inntekt fra utleie av eiendom</b>	<b>0</b>	<b>0</b>
3695 Annen leieinntekt	0	0
<b>3695 Andre leieinntekter</b>	<b>0</b>	<b>0</b>
3700 Provisjonsinntekt	0	0
<b>3700 Provisjon</b>	<b>0</b>	<b>0</b>
Ingen koblede linjer		
<b>3710 Lisens-, patent- og royalty-inntekter</b>	<b>0</b>	<b>0</b>
Ingen koblede linjer		
<b>3850 Verdiendringer av investeringseiendommer etter IFRS</b>	<b>0</b>	<b>0</b>
Ingen koblede linjer		

Maestro Årsoppgjør

Selnes Consulting AS

Side 1



<b>3870</b>	<b>Verdiendringer biologiske eiendeler etter IFRS</b>	0	0
			BankID Signing Jeanette Selnes 2023-06-06
3800	Vinning avgang driftsmidler (ordinær)	0	0
<b>3880</b>	<b>Gevinst ved avgang av immaterielle eiendeler og varige driftsmidler</b>	<b>0</b>	<b>0</b>
	Ingen koblede linjer		
<b>3885</b>	<b>Gevinst ved avgang av finansielle anleggsmidler</b>	<b>0</b>	<b>0</b>
3900	Andre driftsinnt. mva.pliktig	0	0
<b>3900</b>	<b>Andre driftsinntekter</b>	<b>0</b>	<b>0</b>
	<b>Sum annen driftsinntekt</b>	<b>0</b>	<b>0</b>
	<b>Sum driftsinntekt</b>	<b>617 600</b>	<b>660 000</b>
4000	Innkjøp av råvarer og halvfabrikata	0	0
4010	Import av varer	0	0
4070	Rabatter fra kjøp, mva.pliktig	0	0
4090	Beholdningsendring råvarer	0	0
4100	Innkjøp av varer under tilvirkning	0	0
4170	Kontrabatter kjøp, ikke mva.-pliktig	0	0
4200	Innkjøp ferdig egentilvirkede varer	0	0
4300	Innkjøp av varer, mva. pliktig	0	0
4310	Innkjøp av varer, ikke mva.pliktig	0	0
4370	Kontrabatter kjøp, mva.-pliktig	0	0
4372	Rabatter fra kjøp, ikke mva.pliktig	0	0
4379	Annen innkjøpsprisreduksjon	0	0
4380	Innførselsmerverdiavgift høy sats - debe	0	0
4381	Innførselsmerverdiavgift høy sats - motk	0	0
4390	Beholdn. endr. handelsvarer	0	0
4400	Innkjøp av emballasje	0	0
4410	Innkjøp hjelpematerialer	0	0
4420	Innkjøp av driftsmateriell	0	0
<b>4005</b>	<b>Varekostnader inklusiv endring i beholdningen</b>	<b>0</b>	<b>0</b>
4190	Beholdningsendr. varer under tilvirkning	0	0
4290	Beholdningsendring egentilvirkede varer	0	0
<b>4295</b>	<b>Endring i beholdningen av ferdige og uferdige egenproduserte varer</b>	<b>0</b>	<b>0</b>
4500	Fremmedytelse underentreprise	0	0
<b>4500</b>	<b>Innleid arbeidskraft</b>	<b>0</b>	<b>0</b>
	Ingen koblede linjer		
<b>4995</b>	<b>Endring i beholdningen av egenproduserte driftsmidler</b>	<b>0</b>	<b>0</b>
	<b>Sum varekostnad</b>	<b>0</b>	<b>0</b>
5000	Lønn til ansatte	393 853	490 000
5092	Feriepenger	47 262	58 800
5200	Fri bil	0	0
5205	Speilkonto fri bil	0	0
5210	Fri telefon	4 392	4 392
5215	Speilkonto fri telefon	0	0
5330	Styrehonorarer	0	0
5800	Refusjon av sykepenger	0	0
<b>5000</b>	<b>Lønn og feriepenger med mer</b>	<b>445 508</b>	<b>553 192</b>
5390	Andre oppgavepliktige ytelser	0	0
<b>5300</b>	<b>Andre opplysningspliktige godtgjørelser</b>	<b>0</b>	<b>0</b>




5400 Arbeidsgiveravgift	58 156	
5405 Arbeidsgiveravgift av påløpte feriepenge	6 664	8 291
<b>5400 Arbeidsgiveravgift</b>	<b>64 820</b>	<b>79 519</b>
5420 Innberetningspliktig pensjonskostnad utb	0	0
5950 Obligatorisk tjenstepensjon (OTP)	7 055	5 122
<b>5420 Opplysningspliktige pensjonskostnader</b>	<b>7 055</b>	<b>5 122</b>
5250 Gruppelivsforsikring	0	0
5280 Annen fordel i arbeidsforhold	11 570	9 157
5290 Motkonto fordeler gruppe 52	-15 962	-13 549
5500 Andre kostnadsgodtgjørelser	0	0
5900 Gaver til ansatte, fradragsberettiget	1 000	0
5930 Helseforsikring	4 515	4 035
5990 Annen personalkostnad	1 895	995
<b>5900 Andre personalkostnader</b>	<b>3 018</b>	<b>638</b>
<b>Sum lønnskostnad</b>	<b>520 401</b>	<b>638 471</b>
6000 Avskrivning fast eiendom	0	0
6015 Avskr. maskiner og inventar	0	0
6020 Avskrivning immaterielle eiendeler	0	0
<b>6000 Avskrivning på varige driftsmidler</b>	<b>0</b>	<b>0</b>
6050 Nedskrivning av anleggsm. (ordinær)	0	0
<b>6050 Nedskrivning på varige driftsmidler og immaterielle eiendeler</b>	<b>0</b>	<b>0</b>
6100 Frakt,transp.,forsikr. utg.varer	0	0
6110 Toll og spedisjonskostnader	0	0
<b>6100 Frakt- og transportkostnader ved salg</b>	<b>0</b>	<b>0</b>
6200 Energi, brensel mv vedr produksjon	0	0
<b>6200 Energi og brensel med mer til produksjon</b>	<b>0</b>	<b>0</b>
6300 Leie av lokaler	0	0
<b>6300 Leie av lokaler</b>	<b>0</b>	<b>0</b>
6340 Lys, varme	0	0
<b>6340 Strøm og oppvarming</b>	<b>0</b>	<b>0</b>
6360 Renhold	0	0
<b>6395 Renovasjon, vann, avløp, renhold med mer</b>	<b>0</b>	<b>0</b>
6400 Leie av maskiner	0	0
6410 Leie inventar	0	0
6440 Leie av transportmidler	0	0
<b>6400 Leie av maskiner, inventar og utstyr med mer</b>	<b>0</b>	<b>0</b>
Ingen koblede linjer		
<b>6440 Langtidsleie/leasing av bil</b>	<b>0</b>	<b>0</b>
6500 Verktøy, inventar mv som ikke aktiveres	0	0
6540 Inventar	0	4 538
6560 Rekvisita	0	1 109
Maestro Årsoppgjør	Selnes Consulting AS	Side 3



BankID Signing  
Jeanette Selnes  
2023-06-06



6500	Verktøy, inventar med mer som skal kostnadsføres direkte	0	0
			BankID Signing Jeanette Selnes 2023-06-06
6600	Reparasjon og vedlikehold bygninger	0	0
6600	Reparasjoner og vedlikehold av bygninger	0	0
6620	Reparasjon og vedlikehold utstyr	0	0
6695	Reparasjoner og vedlikehold av utstyr med mer	0	0
6700	Revisjonshonorar	0	0
6705	Regnskapshonorar	24 234	24 227
6720	Konsulenthonorarer	0	0
6790	Inkassoomkostninger	0	0
6700	Regnskapstjenester, rådgivning med mer	24 234	24 227
6800	Kontorrekvisita	4 610	2 204
6810	Datakostnader	0	0
6820	Trykksaker	0	0
6840	Aviser, tidskrifter m.v.	0	0
6890	Andre kontorkostnader	0	0
6900	Telefon	6 648	5 743
6903	Mobiltelefon	0	0
6940	Porto	0	0
6995	Kontorrekvisita, elektronisk kommunikasjon, porto med mer	11 258	7 948
7000	Drivstoff kjøretøyer	0	0
7000	Drivstoff	0	0
7020	Vedlikehold transportmidler	0	0
7020	Vedlikehold	0	0
7040	Forsikring/avgift kjøretøyer	0	0
7040	Forsikring og avgifter	0	0
7080	Ingen koblede linjer Fradrag for bruk av privat bil i næringsvirksomheten	0	0
7100	Bilgodtgjørelse, opplysningspliktig	17 483	10 682
7101	Bilgodtgjørelse, skattepliktig	2 641	1 618
7150	Dieltgodtgjørelse oppg.pliktig	0	0
7155	Reise-, diett- og bilgodtgjørelser, med opplysningsplikt	20 124	12 300
7140	Reisekostnad ikke oppg.pliktig	5 461	19 036
7165	Reise- og diettkostnader, uten opplysningsplikt	5 461	19 036
7200	Provisjonskostnader	0	0
7295	Provisjonskostnader	0	0
7320	Reklame/annonser	0	0
7330	Salgs- og reklamekostnader	0	0
7350	Representasjon, fradragsberettiget	19 542	19 996
7360	Representasjon, ikke fradragsberettiget	5 980	12 588
7420	Gave, fradragsberettiget	0	299
7430	Gaver, ikke fradr.ber.	0	2 360
Maestro Årsoppgjør	Selnes Consulting AS		Side 4



7370	<b>Representasjonskostnader</b>	25 522	 BankID Signing Jeanette Selnes 2023-06-06
	Ingen koblede linjer		
7440	<b>Gaver</b>	0	0
	7400 Kontingenter, fradragsberettiget	0	0
	7410 Kontingenter, ikke-fradragsber.	0	0
7490	<b>Kontingenter</b>	0	0
	7500 Forsikringspremier	0	0
7500	<b>Forsikringspremier</b>	0	0
	7560 Garanti og servicekostnader	0	0
7565	<b>Garanti- og servicekostnader</b>	0	0
	7600 Patent-/lisenskostnader og royalties	0	0
7600	<b>Lisenser, patenter og royalties</b>	0	0
	6860 Møter, kurs, oppdatering o.l	1 310	740
	7710 Styremøter	0	0
	7715 Bedriftsforsamlingsmøter	0	0
	7770 Bank- og kortgebyrer	286	372
	7771 Øreavrounding	3	1
	7790 Annen kostnad fradragsberettiget	329	0
	7798 Andre driftskostnader	0	0
7700	<b>Andre kostnader</b>	<b>1 929</b>	<b>1 113</b>
	7820 Innkommet på tidl. nedskr. fordringer	0	0
	7830 Tap på fordringer	0	0
	7839 Endring i avsetning for forventet tap	0	0
7830	<b>Tap på fordringer</b>	0	0
	Ingen koblede linjer		
7860	<b>Tap på kontrakter</b>	0	0
	7880 Tap avgang immatr. eiend. og varige dr.m	0	0
7880	<b>Tap ved avgang av immaterielle eiendeler og varige driftsmidler</b>	0	0
	Ingen koblede linjer		
7885	<b>Tap ved avgang av finansielle anleggsmidler</b>	0	0
	<b>Sum annen driftskostnad</b>	<b>88 528</b>	<b>105 514</b>
	<b>Sum driftskostnad</b>	<b>608 928</b>	<b>743 986</b>
	<b>Driftsresultat</b>	<b>8 672</b>	<b>-83 986</b>
	8005 Resultatandel fra datterselsk., EK-met.	0	0
8005	<b>Netto positiv resultatandel vedrørende investering i DS, TS og FKV</b>	0	0
	8030 Renter fra selskap i samme konsern	0	0
8030	<b>Renteinntekt fra foretak i samme konsern</b>	0	0
	8040 Renteinntekter, skattefri	38	0
	8050 Renteinntekt bankinnskudd	0	0
8050	<b>Annen renteinntekt</b>	<b>38</b>	<b>0</b>



8060 Valutagevinst (agio)			
<b>8060</b>	<b>Gevinst ved kursendring på valuta</b>	<b>0</b>	<b>2</b>
	Ingen koblede linjer		
<b>8074</b>	<b>Gevinst ved realisasjon av aksjer, egenkapitalbevis og fondsandeler</b>	<b>0</b>	<b>0</b>
8000 Aksjeutbytte i norske datterselskap		0	0
8010 Aksjeutbytte fra selskaper i samme kons.		0	0
8020 Aksjeutbytte fra tilknyttede selskaper		0	0
8070 Andre finansinntekter		0	0
8071 Aksjeutbytte fra norske foretak		0	0
8077 Vinning ved avgang verdipapirer		0	0
8078 Gevinst ved realisasjon av andeler		0	0
8079 Utdeling på aksj. i utenlandske selskap		0	0
<b>8079</b>	<b>Andre finansinntekter</b>	<b>0</b>	<b>0</b>
8080 Verdiøk. av fin. instr. til virk. verdi		0	0
<b>8080</b>	<b>Verdiøkning av finansielle instrumenter vurdert til virkelig verdi</b>	<b>0</b>	<b>0</b>
	Ingen koblede linjer		
<b>8090</b>	<b>Inntekt av andre investeringer/utbytte</b>	<b>0</b>	<b>0</b>
<b>Sum finansinntekt</b>		<b>38</b>	<b>2</b>
8100 Verdired. av fin. instr. til virk. verdi		0	0
<b>8100</b>	<b>Verdireduksjon av finansielle instrumenter vurdert til virkelig verdi</b>	<b>0</b>	<b>0</b>
	Ingen koblede linjer		
<b>8105</b>	<b>Netto negativ resultatandel vedrørende investering i DS, TS og FKV</b>	<b>0</b>	<b>0</b>
8110 Nedskrivning av andre finansielle omløps		0	0
8120 Nedskrivning av finansielle anl. midler		0	0
8129 Reversering av nedskr. finansielle anl.m		0	0
<b>8115</b>	<b>Nedskrivning av finansielle eiendeler</b>	<b>0</b>	<b>0</b>
8130 Renter til selskap i samme konsern		0	0
<b>8130</b>	<b>Rentekostnad til foretak i samme konsern</b>	<b>0</b>	<b>0</b>
8140 Rentekostnad, ikke fradragberettiget		0	0
8150 Rentekostnader		0	0
8155 Rentekostnad leverandørgjeld		622	73
8159 Annen rentekostnad		0	73
<b>8150</b>	<b>Annen rentekostnad</b>	<b>622</b>	<b>146</b>
8160 Valutatap (disagio)		0	-3
<b>8160</b>	<b>Tap ved kursendring på valuta</b>	<b>0</b>	<b>-3</b>
	Ingen koblede linjer		
<b>8174</b>	<b>Tap ved realisasjon av aksjer, egenkapitalbevis og fondsandeler</b>	<b>0</b>	<b>0</b>
8177 Tap ved real. aksjer/andeler, fritaksmet		0	0
8178 Tap ved real. aksjer/andeler, ikke frit.		0	0
8179 Andre finanskostnader		0	0
<b>8179</b>	<b>Andre finanskostnader</b>	<b>0</b>	<b>0</b>
<b>Sum finanskostnad</b>		<b>622</b>	<b>143</b>

**Resultat før skattekostnad**8 088  BankID Signing  
Jeanette Selnes  
2023-06-06

8300	Betalbar skatt	0	0
8309	Betalbar skatt, for mye/lite avsatt tidl	0	0
<b>8300</b>	<b>Betalbar skatt på ordinært resultat</b>	<b>0</b>	<b>0</b>
8320	Endring utsatt skatt	3 086	-15 219
<b>8321</b>	<b>Økning i utsatt skatt/nedgang i utsatt skattefordel på ordinært resultat</b>	<b>3 086</b>	<b>-15 219</b>
	Ingen koblede linjer		
<b>8322</b>	<b>Nedgang i utsatt skatt/økning i utsatt skattefordel på ordinært resultat</b>	<b>0</b>	<b>0</b>
	Ingen koblede linjer		
<b>8323</b>	<b>For lite avsatt skatt fra forrige år</b>	<b>0</b>	<b>0</b>
	Ingen koblede linjer		
<b>8324</b>	<b>For mye avsatt skatt fra forrige år</b>	<b>0</b>	<b>0</b>
	<b>Sum skattekostnad</b>	<b>3 086</b>	<b>-15 219</b>
	<b>Årsresultat</b>	<b>5 002</b>	<b>-68 908</b>



## Balanse

Klient  
Fødsels-/org.nr

Selnes Consulting AS  
922 172 420



Nr	Betegnelse	I år	I fjor
<b>Anleggsmidler</b>			
1070	Utsatt skattefordel	12 133	15 219
1380	Krav/forordringer mot ansatte	33 945	33 945
<b>Sum anleggsmidler</b>		<b>46 078</b>	<b>49 164</b>
<b>Omløpsmidler</b>			
1500	Kundefordringer	15 750	0
1570	Andre kortsiktige krav/forordringer	0	701
1920	Bankinnskudd	34 485	74 090
1950	Innskudd på skattetrekkskonto	23 205	38 765
<b>Sum omløpsmidler</b>		<b>73 440</b>	<b>113 556</b>
<b>Sum eiendeler</b>		<b>119 517</b>	<b>162 720</b>
<b>Egenkapital</b>			
2000	Aksjekapital/Egenkapital andre foretak	30 000	30 000
2080	Negativ egenkapital	11 127	16 129
<b>Sum egenkapital</b>		<b>18 873</b>	<b>13 871</b>
<b>Kortsiktig gjeld</b>			
2400	Gjeld til leverandører	9 445	10 090
2600	Skattetrekk og andre trekk	7 064	22 624
2740	Skyldig merverdiavgift	14 359	22 297
2770	Skyldig arbeidsgiveravgift	15 709	12 340
2910	Gjeld til ansatte og personlige eiere	2 030	3 179
2949	Skyldig lønn og feriepenger med mer	53 926	78 318
2990	Annen kortsiktig gjeld	-1 889	0
<b>Sum kortsiktig gjeld</b>		<b>100 644</b>	<b>148 848</b>
<b>Egenkapital og gjeld</b>		<b>119 517</b>	<b>162 720</b>



## Balanse

Klient Selnes Consulting AS  
Fødsels-/org.nr 922 172 420



Nr	Betegnelse	I år	I fjor
<b>Anleggsmidler</b>			
1000	Utvikling	0	0
1020	Varige konsesjoner, patenter, lisenser, rettigheter med mer	0	0
1070	Utsatt skattefordel	12 133	15 219
1080	Goodwill	0	0
1105	Forretningsbygg	0	0
1115	Bygg, anlegg, hotell o.l.	0	0
1117	Elektroteknisk utrustning i kraftforetak mv.	0	0
1120	Fast teknisk installasjon i bygninger	0	0
1130	Anlegg og maskiner under bygging	0	0
1150	Tomter og andre grunnarealer	0	0
1160	Bolig inkl. boligtomter, hytter mv.	0	0
1180	Investerings eiendommer	0	0
1205	Personbiler, maskiner, inventar	0	0
1221	Skip, rigger mv.	0	0
1225	Fly, helikopter mv.	0	0
1238	Vare- og lastebiler, busser mv.	0	0
1239	Varebiler med nullutslipp	0	0
1280	Kontormaskiner o.l.	0	0
1290	Andre driftsmidler	0	0
1312	Investeringer i datter- og konsernselskap med deltakerfastsetting	0	0
1313	Investeringer i andre datter- og konsernselskap	0	0
1320	Lån til foretak i samme konsern	0	0
1331	Investeringer i tilknyttede selskap med deltakerfastsetting	0	0
1332	Investeringer i andre tilknyttede selskap	0	0
1340	Lån til tilknyttet selskap og felles kontrollert virksomhet	0	0
1350	Investeringer i aksjer, andeler og verdipapirfondsandeler	0	0
1360	Obligasjoner	0	0
1370	Fordringer på personlige eiere, styremedl. o.l.	0	0
1380	Krav/fordringer mot ansatte	33 945	33 945
1390	Andre langsiktige fordringer	0	0
1395	Netto pensjonsmidler	0	0
<b>Sum anleggsmidler</b>		<b>46 078</b>	<b>49 164</b>
<b>Omløpsmidler</b>			
1400	Varelager	0	0
1401	Beholdning av egenproduserte varer for bruk i egen jordbruksvirksomhet	0	0
1490	Biologiske eiendeler	0	0
1500	Kundefordringer	15 750	0
1501	Kundefordringer på selskap i samme konsern	0	0
1530	Opptjente ikke fakturerte driftsinntekter	0	0
1560	Andre fordringer på selskap i samme konsern	0	0
1565	Kortsiktige fordringer mot personlig eier, styremedlem o.l.	0	0
1570	Andre kortsiktige krav/fordringer	0	701
1780	Krav på innbetalt selskapskapital	0	0
1800	Ikke-markedsbaserte aksjer og verdipapirfondsandeler	0	0
1810	Markedsbaserte aksjer og verdipapirfondsandeler	0	0
1830	Markedsbaserte obligasjoner, sertifikater mv.	0	0
1840	Andre obligasjoner og sertifikater	0	0
1880	Andre finansielle instrumenter	0	0
1895	Andel i selskap med deltakerfastsetting	0	0
1900	Kontanter	0	0
1920	Bankinnskudd	34 485	74 090
1950	Innskudd på skattetrekkkonto	23 205	38 765
<b>Sum omløpsmidler</b>		<b>73 440</b>	<b>113 556</b>
<b>Sum eiendeler</b>		<b>119 517</b>	<b>162 720</b>

Maestro Årsoppgjør

Selnes Consulting AS

Side 1



## Egenkapital

2000	Aksjekapital/Egenkapital andre foretak	30 000	
2010	Egne aksjer	0	0
2015	Felleseid andelskapital	0	0
2020	Overkurs	0	0
2030	Annen innskutt egenkapital	0	0
2043	Fond for vurderingsforskjeller	0	0
2045	Fond for urealiserte gevinster	0	0
2050	Positiv egenkapital	0	0
2055	Avsatt utbytte - IFRS	0	0
2080	Negativ egenkapital	11 127	16 129
	<b>Sum egenkapital</b>	<b>18 873</b>	<b>13 871</b>



BankID Signing  
Jeanette Selnes  
2023-06-06

## Langsiktig gjeld

2100	Pensjonsforpliktelser	0	0
2120	Utsatt skatt	0	0
2130	Derivater	0	0
2160	Uopptjent inntekt	0	0
2180	Avsetninger for forpliktelser	0	0
2200	Konvertible lån	0	0
2210	Obligasjonslån	0	0
2220	Langsiktig gjeld til banker og andre kredittinstitusjoner	0	0
2250	Gjeld til ansatte og personlige eiere	0	0
2260	Gjeld til selskap i samme konsern	0	0
2290	Annen langsiktig gjeld	0	0
	<b>Sum langsiktig gjeld</b>	<b>0</b>	<b>0</b>

## Kortsiktig gjeld

2310	Konvertible lån	0	0
2320	Obligasjonslån	0	0
2330	Derivater	0	0
2380	Kortsiktig gjeld til banker og andre kredittinstitusjoner	0	0
2400	Gjeld til leverandører	9 445	10 090
2460	Leverandørgjeld til selskap i samme konsern	0	0
2500	Betalbar skatt, ikke fastsatt	0	0
2510	Betalbar skatt, fastsatt	0	0
2600	Skattetrekk og andre trekk	7 064	22 624
2740	Skyldig merverdiavgift	14 359	22 297
2770	Skyldig arbeidsgiveravgift	15 709	12 340
2790	Andre offentlige avgifter	0	0
2800	Avsatt utbytte	0	0
2900	Forskudd fra kunder	0	0
2910	Gjeld til ansatte og personlige eiere	2 030	3 179
2920	Gjeld til selskap i samme konsern	0	0
2949	Skyldig lønn og feriepenger med mer	53 926	78 318
2950	Skyldige gjeldsrenter	0	0
2970	Uopptjent inntekt	0	0
2980	Avsetninger for forpliktelser	0	0
2990	Annen kortsiktig gjeld	-1 889	0
	<b>Sum kortsiktig gjeld</b>	<b>100 644</b>	<b>148 848</b>

## Egenkapital og gjeld

**119 517**                      **162 720**



## Balanse

Klient Selnes Consulting AS  
Fødsels-/org.nr 922 172 420




Betegnelse	I år	I fjor
1070 Utsatt skattefordel	12 133	15 219
<b>1070 Utsatt skattefordel</b>	<b>12 133</b>	<b>15 219</b>
1380 Fordringer på ansatte	33 945	33 945
<b>1380 Krav/fordringer mot ansatte</b>	<b>33 945</b>	<b>33 945</b>
<b>Sum anleggsmidler</b>	<b>46 078</b>	<b>49 164</b>
1500 Kundefordringer	15 750	0
1580 Avsetning tap på fordringer	0	0
<b>1500 Kundefordringer</b>	<b>15 750</b>	<b>0</b>
1570 Andre kort. fordringer	0	0
1572 Forskudd til ansatte	0	0
1575 Mellomregning aksjonær/deltaker	0	701
1640 Oppgjørskonto merverdiavgift	0	0
1670 Fordring SkatteFUNN	0	0
1700 Forskuddsbetalt leie	0	0
1710 Forskuddsbetalte renter	0	0
1742 Forskudd strøm, varme	0	0
1743 Forskuddsbetalt forsikring	0	0
1745 Forskuddsbetalt honorar	0	0
1760 Påløpne renteinntekter	0	0
2740 Oppgjørskonto merverdiavgift	0	0
<b>1570 Andre kortsiktige krav/fordringer</b>	<b>0</b>	<b>701</b>
1920 Bank 1506.19.93735	27 940	60 340
1930 Bank mva og aga 1506.24.14895	6 545	13 750
2380 Kassakreditt	0	0
<b>1920 Bankinnskudd</b>	<b>34 485</b>	<b>74 090</b>
1950 Bankinnskudd for skattetrekk	23 205	38 765
<b>1950 Innskudd på skattetrekkkonto</b>	<b>23 205</b>	<b>38 765</b>
<b>Sum omløpsmidler</b>	<b>73 440</b>	<b>113 556</b>
<b>Sum eiendeler</b>	<b>119 517</b>	<b>162 720</b>
2000 Aksjekapital	30 000	30 000
<b>2000 Aksjekapital/Egenkapital andre foretak</b>	<b>30 000</b>	<b>30 000</b>
2080 Udekket tap	11 127	16 129
<b>2080 Negativ egenkapital</b>	<b>11 127</b>	<b>16 129</b>
<b>Sum egenkapital</b>	<b>18 873</b>	<b>13 871</b>
2400 Leverandørgjeld	9 445	10 090
2460 Leverandørgjeld til selsk. i samme kons	0	0

Maestro Årsoppgjør

Selnes Consulting AS

Side 1



<b>2400</b>	<b>Gjeld til leverandører</b>	<b>9 445</b>	 <b>BankID Signing Jeanette Selnes 2023-06-06</b>
2600	Forskuddstrekk	7 064	22 624
2610	Utleggstrekk	0	0
2620	Bidragstrekk	0	0
<b>2600</b>	<b>Skattetrekk og andre trekk</b>	<b>7 064</b>	<b>22 624</b>
2740	Oppgjørskonto merverdiavgift	14 359	22 297
<b>2740</b>	<b>Skyldig merverdiavgift</b>	<b>14 359</b>	<b>22 297</b>
2770	Skyldig arbeidsgiveravgift	15 709	12 340
<b>2770</b>	<b>Skyldig arbeidsgiveravgift</b>	<b>15 709</b>	<b>12 340</b>
2910	Gjeld til ansatte	2 030	3 179
<b>2910</b>	<b>Gjeld til ansatte og personlige eiere</b>	<b>2 030</b>	<b>3 179</b>
2780	Påløpt arbeidsgiveravgift på påløpt lønn	6 664	9 678
2930	Skyldig lønn	0	0
2940	Skyldige feriepenger	47 262	68 640
<b>2949</b>	<b>Skyldig lønn og feriepenger med mer</b>	<b>53 926</b>	<b>78 318</b>
2300	Konvertible lån	0	0
2320	Sertifikatlån	0	0
2630	Trygdetrekk	0	0
2650	Trukket fagforeningskontigent	0	0
2690	Andre trekk	0	0
2700	Utgående MVA høy sats	0	0
2710	Inngående MVA høy sats	-1 889	0
2713		0	0
2960	Påløpne honorarer	0	0
2961	Påløpne andre kostnader	0	0
2962	Påløpt revisjonshonorar	0	0
2963	Påløpne leiekostnader	0	0
2964	Påløpt strøm, varme	0	0
2965	Påløpt telefon m.m.	0	0
2981	Avsetning styrehonorar	0	0
2982	Avsetning revisjonshonorar	0	0
2983	Avsetning regnskapshonorar	0	0
2989	Avsetning for andre forpliktelser	0	0
2990	Annen kortsiktig gjeld	0	0
<b>2990</b>	<b>Annen kortsiktig gjeld</b>	<b>-1 889</b>	<b>0</b>
	<b>Sum kortsiktig gjeld</b>	<b>100 644</b>	<b>148 848</b>
	<b>Egenkapital og gjeld</b>	<b>119 517</b>	<b>162 720</b>



## Balanse

Klient Selnes Consulting AS  
Fødsels-/org.nr 922 172 420




Betegnelse	I år	I fjor
1000 Forskning og utvikling	0	0
<b>1000 Utvikling</b>	<b>0</b>	<b>0</b>
1030 Patenter	0	0
<b>1020 Varige konsesjoner, patenter, lisenser, rettigheter med mer</b>	<b>0</b>	<b>0</b>
1070 Utsatt skattefordel	12 133	15 219
<b>1070 Utsatt skattefordel</b>	<b>12 133</b>	<b>15 219</b>
1080 Goodwill	0	0
<b>1080 Goodwill</b>	<b>0</b>	<b>0</b>
Ingen koblede linjer		
<b>1105 Forretningsbygg</b>	<b>0</b>	<b>0</b>
1100 Bygninger	0	0
1260 Bygningsinventar	0	0
<b>1115 Bygg, anlegg, hotell o.l.</b>	<b>0</b>	<b>0</b>
Ingen koblede linjer		
<b>1117 Elektroteknisk utrustning i kraftforetak mv.</b>	<b>0</b>	<b>0</b>
1120 Fast teknisk installasjon i bygninger	0	0
<b>1120 Fast teknisk installasjon i bygninger</b>	<b>0</b>	<b>0</b>
1130 Anlegg under utførelse	0	0
<b>1130 Anlegg og maskiner under bygging</b>	<b>0</b>	<b>0</b>
1150 Tomter og andre grunnarealer	0	0
<b>1150 Tomter og andre grunnarealer</b>	<b>0</b>	<b>0</b>
1160 Boliger inkl. tomter	0	0
<b>1160 Bolig inkl. boligtomter, hytter mv.</b>	<b>0</b>	<b>0</b>
Ingen koblede linjer		
<b>1180 Investeringseiendommer</b>	<b>0</b>	<b>0</b>
1200 Maskiner	0	0
1250 Inventar	0	0
1270 Verktøy, maskiner	0	0
<b>1205 Personbiler, maskiner, inventar</b>	<b>0</b>	<b>0</b>
1220 Skip, rigger mv.	0	0
<b>1221 Skip, rigger mv.</b>	<b>0</b>	<b>0</b>
1225 Fly, helikopter mv	0	0
Maestro Årsoppgjør	Selnes Consulting AS	Side 1



1225	<b>Fly, helikopter mv.</b>	0	0
1230	Varebiler	0	0
1238	<b>Vare- og lastebiler, busser mv.</b>	0	0
1235	Vogntog, lastebiler, buss	0	0
1239	<b>Varebiler med nullutslipp</b>	0	0
1280	Kontormaskiner	0	0
1280	<b>Kontormaskiner o.l.</b>	0	0
1290	Andre driftsmidler	0	0
1290	<b>Andre driftsmidler</b>	0	0
	Ingen koblede linjer		
1312	<b>Investeringer i datter- og konsemselskap med deltakerfastsetting</b>	0	0
1300	Investeringer i datterselskaper	0	0
1310	Investeringer i annet konsernforetak	0	0
1313	<b>Investeringer i andre datter- og konsernselskap</b>	0	0
1320	Lån til foretak i samme konsern	0	0
1325	Lån til andre selskap i samme konsern	0	0
1320	<b>Lån til foretak i samme konsern</b>	0	0
1330	Inv. i delt. lign tilkn. selskap	0	0
1331	<b>Investeringer i tilknyttede selskap med deltakerfastsetting</b>	0	0
1332	Inv. i andre tilkn. selsk.	0	0
1332	<b>Investeringer i andre tilknyttede selskap</b>	0	0
1340	Lån til tilknyttet selskap og FKV	0	0
1340	<b>Lån til tilknyttet selskap og felles kontrollert virksomhet</b>	0	0
1350	Investeringer i aksjer, andeler og fond	0	0
1350	<b>Investeringer i aksjer, andeler og verdipapirfondsandeler</b>	0	0
1360	Obligasjoner	0	0
1360	<b>Obligasjoner</b>	0	0
1370	Fordringer på eiere, styremedlemmer o.l.	0	0
1370	<b>Fordringer på personlige eiere, styremedl. o.l.</b>	0	0
1380	Fordringer på ansatte	33 945	33 945
1380	<b>Krav/fordringer mot ansatte</b>	33 945	33 945
1390	Andre langsiktige fordringer	0	0
1390	<b>Andre langsiktige fordringer</b>	0	0
1394	Netto pensjonsmidler	0	0
1395	<b>Netto pensjonsmidler</b>	0	0




<b>Sum anleggsmidler</b>	<b>46 078</b>	 BankID Signing Jeanette Selnes 2023-06-06
1400 Råvarer	0	0
1420 Varer under tilvirkning	0	0
1440 Ferdigvarer egenprodusert	0	0
1460 Innkjøpte handelsvarer	0	0
1480 Forskudd til leverandører	0	0
<b>1400 Varelager</b>	<b>0</b>	<b>0</b>
Ingen koblede linjer		
<b>1401 Beholdning av egenproduserte varer for bruk i egen jordbruksvirksomhet</b>	<b>0</b>	<b>0</b>
Ingen koblede linjer		
<b>1490 Biologiske eiendeler</b>	<b>0</b>	<b>0</b>
1500 Kundefordringer	15 750	0
1580 Avsetning tap på fordringer	0	0
<b>1500 Kundefordringer</b>	<b>15 750</b>	<b>0</b>
Ingen koblede linjer		
<b>1501 Kundefordringer på selskap i samme konsern</b>	<b>0</b>	<b>0</b>
1530 Opptjent, ikke fakturert driftsinntekt	0	0
1750 Påløpne leieinntekter	0	0
1770 Påløpne honorarer	0	0
<b>1530 Opptjente ikke fakturerte driftsinntekter</b>	<b>0</b>	<b>0</b>
1550 Fordringer på selskaper i samme konsern	0	0
1560 Andre fordr på selskap i samme konsern	0	0
<b>1560 Andre fordringer på selskap i samme konsern</b>	<b>0</b>	<b>0</b>
1565 Kort.fordringer personlig eier/styremedl	0	0
<b>1565 Kortsiktige fordringer mot personlig eier, styremedlem o.l.</b>	<b>0</b>	<b>0</b>
1570 Andre kort. fordringer	0	0
1572 Forskudd til ansatte	0	0
1575 Mellomregning aksjonær/deltaker	0	701
1640 Oppgjørskonto merverdiavgift	0	0
1670 Fordring SkatteFUNN	0	0
1700 Forskuddsbetalt leie	0	0
1710 Forskuddsbetalte renter	0	0
1742 Forskudd strøm, varme	0	0
1743 Forskuddsbetalt forsikring	0	0
1745 Forskuddsbetalt honorar	0	0
1760 Påløpne renteinntekter	0	0
2740 Oppgjørskonto merverdiavgift	0	0
<b>1570 Andre kortsiktige krav/fordringer</b>	<b>0</b>	<b>701</b>
1780 Krav på innbetaling av selskapskapital	0	0
<b>1780 Krav på innbetalt selskapskapital</b>	<b>0</b>	<b>0</b>
1800 Aksjer i samme konsern	0	0
1801 Andeler i samme konsern	0	0
1820 Andre ikke børsnoterte aksjer norsk	0	0
<b>1800 Ikke-markedsbaserte aksjer og verdipapirfondsandeler</b>	<b>0</b>	<b>0</b>
1810 Markedsbaserte aksjer og fond	0	0
1815 Børsnoterte aksjer utenlandske	0	0
Maestro Årsoppgjør		
	Selnes Consulting AS	Side 3



<b>1810</b>	<b>Markedsbaserte aksjer og verdipapirfondsandeler</b>	0	0
1830	Markedsbas. obligasjoner	0	0
<b>1830</b>	<b>Markedsbaserte obligasjoner, sertifikater mv.</b>	<b>0</b>	<b>0</b>
1840	Andre obligasjoner og sertifikater	0	0
<b>1840</b>	<b>Andre obligasjoner og sertifikater</b>	<b>0</b>	<b>0</b>
1870	Andre markedsbaserte finansielle instr.	0	0
1880	Andre ikke markedsbaserte fin. instr.	0	0
<b>1880</b>	<b>Andre finansielle instrumenter</b>	<b>0</b>	<b>0</b>
	Ingen koblede linjer		
<b>1895</b>	<b>Andel i selskap med deltakerfastsetting</b>	<b>0</b>	<b>0</b>
1900	Kontanter	0	0
<b>1900</b>	<b>Kontanter</b>	<b>0</b>	<b>0</b>
1920	Bank 1506.19.93735	27 940	60 340
1930	Bank mva og aga 1506.24.14895	6 545	13 750
2380	Kassakreditt	0	0
<b>1920</b>	<b>Bankinnskudd</b>	<b>34 485</b>	<b>74 090</b>
1950	Bankinnskudd for skattetrekk	23 205	38 765
<b>1950</b>	<b>Innskudd på skattetrekkkonto</b>	<b>23 205</b>	<b>38 765</b>
	<b>Sum omløpsmidler</b>	<b>73 440</b>	<b>113 556</b>
	<b>Sum eiendeler</b>	<b>119 517</b>	<b>162 720</b>
2000	Aksjekapital	30 000	30 000
<b>2000</b>	<b>Aksjekapital/Egenkapital andre foretak</b>	<b>30 000</b>	<b>30 000</b>
2010	Egne aksjer	0	0
<b>2010</b>	<b>Egne aksjer</b>	<b>0</b>	<b>0</b>
	Ingen koblede linjer		
<b>2015</b>	<b>Felleseid andelskapital</b>	<b>0</b>	<b>0</b>
2020	Overkurs	0	0
<b>2020</b>	<b>Overkurs</b>	<b>0</b>	<b>0</b>
2030	Annen innskutt egenkapital	0	0
<b>2030</b>	<b>Annen innskutt egenkapital</b>	<b>0</b>	<b>0</b>
2040	Fond for vurderingsforskjeller	0	0
<b>2043</b>	<b>Fond for vurderingsforskjeller</b>	<b>0</b>	<b>0</b>
	Ingen koblede linjer		
<b>2045</b>	<b>Fond for urealiserte gevinster</b>	<b>0</b>	<b>0</b>
2050	Annen egenkapital	0	0
<b>2050</b>	<b>Positiv egenkapital</b>	<b>0</b>	<b>0</b>
	Ingen koblede linjer		
Maestro Årsoppgjør			



2055	<b>Avsatt utbytte - IFRS</b>		
		0	 BankID Signing Jeanette Selnes 2023-06-06
2080	Udekket tap	11 127	16 129
2080	<b>Negativ egenkapital</b>	<b>11 127</b>	<b>16 129</b>
	<b>Sum egenkapital</b>	<b>18 873</b>	<b>13 871</b>
2100	Pensjonsforpliktelser	0	0
2100	<b>Pensjonsforpliktelser</b>	<b>0</b>	<b>0</b>
2120	Utsatt skatteforpliktelse	0	0
2120	<b>Utsatt skatt</b>	<b>0</b>	<b>0</b>
	Ingen koblede linjer		
2130	<b>Derivater</b>	<b>0</b>	<b>0</b>
2160	Uopptjent inntekt	0	0
2160	<b>Uopptjent inntekt</b>	<b>0</b>	<b>0</b>
2180	Garanti og serviceforpliktelser	0	0
2180	<b>Avsetninger for forpliktelser</b>	<b>0</b>	<b>0</b>
2200	Konvertible lån	0	0
2200	<b>Konvertible lån</b>	<b>0</b>	<b>0</b>
2210	Obligasjonslån	0	0
2210	<b>Obligasjonslån</b>	<b>0</b>	<b>0</b>
2220	Gjeld til kredittinstitusjoner	0	0
2240	Pantelån	0	0
2220	<b>Langsiktig gjeld til banker og andre kredittinstitusjoner</b>	<b>0</b>	<b>0</b>
2250	Langsiktig gjeld til ansatte og eiere	0	0
2250	<b>Gjeld til ansatte og personlige eiere</b>	<b>0</b>	<b>0</b>
2260	Gjeld selskap samme konsern	0	0
2260	<b>Gjeld til selskap i samme konsern</b>	<b>0</b>	<b>0</b>
2290	Annen langsiktig gjeld	0	0
2290	<b>Annen langsiktig gjeld</b>	<b>0</b>	<b>0</b>
	<b>Sum langsiktig gjeld</b>	<b>0</b>	<b>0</b>
	Ingen koblede linjer		
2310	<b>Konvertible lån</b>	<b>0</b>	<b>0</b>
	Ingen koblede linjer		
2320	<b>Obligasjonslån</b>	<b>0</b>	<b>0</b>
	Ingen koblede linjer		
2330	<b>Derivater</b>	<b>0</b>	<b>0</b>
2380	Kassakreditt	0	0
2380	<b>Kortsiktig gjeld til banker og andre kredittinstitusjoner</b>	<b>0</b>	<b>0</b>



2400 Leverandørgjeld	9 445		
2460 Leverandørgjeld til selsk. i samme kons	0		0
<b>2400 Gjeld til leverandører</b>	<b>9 445</b>		<b>10 090</b>
Ingen koblede linjer			
<b>2460 Leverandørgjeld til selskap i samme konsern</b>	<b>0</b>		<b>0</b>
2500 Betalbar skatt, ikke fastsatt	0		0
<b>2500 Betalbar skatt, ikke fastsatt</b>	<b>0</b>		<b>0</b>
2510 Betalbar skatt, fastsatt	0		0
2540 Forhåndsskatt - personlig skatteyter	0		0
<b>2510 Betalbar skatt, fastsatt</b>	<b>0</b>		<b>0</b>
2600 Forskuddstrekk	7 064		22 624
2610 Utleggstrekk	0		0
2620 Bidragstrekk	0		0
<b>2600 Skattetrekk og andre trekk</b>	<b>7 064</b>		<b>22 624</b>
2740 Oppgjørskonto merverdiavgift	14 359		22 297
<b>2740 Skyldig merverdiavgift</b>	<b>14 359</b>		<b>22 297</b>
2770 Skyldig arbeidsgiveravgift	15 709		12 340
<b>2770 Skyldig arbeidsgiveravgift</b>	<b>15 709</b>		<b>12 340</b>
2790 Andre off. avgifter	0		0
<b>2790 Andre offentlige avgifter</b>	<b>0</b>		<b>0</b>
2800 Avsatt utbytte	0		0
<b>2800 Avsatt utbytte</b>	<b>0</b>		<b>0</b>
2900 Forskudd fra kunder	0		0
<b>2900 Forskudd fra kunder</b>	<b>0</b>		<b>0</b>
2910 Gjeld til ansatte	2 030		3 179
<b>2910 Gjeld til ansatte og personlige eiere</b>	<b>2 030</b>		<b>3 179</b>
2920 Gjeld til konsernselskaper	0		0
<b>2920 Gjeld til selskap i samme konsern</b>	<b>0</b>		<b>0</b>
2780 Påløpt arbeidsgiveravgift på påløpt lønn	6 664		9 678
2930 Skyldig lønn	0		0
2940 Skyldige feriepenger	47 262		68 640
<b>2949 Skyldig lønn og feriepenger med mer</b>	<b>53 926</b>		<b>78 318</b>
2950 Påløpne rentekostnader	0		0
<b>2950 Skyldige gjeldsrenter</b>	<b>0</b>		<b>0</b>
2970 Uopptjent inntekt	0		0
<b>2970 Uopptjent inntekt</b>	<b>0</b>		<b>0</b>
2980 Avsetning forpliktelser	0		0
Maestro Årsoppgjør		Selnes Consulting AS	Side 6



## 2980 Avsetninger for forpliktelser

0  BankID Signing  
Jeanette Selnes  
2023-06-06

2300 Konvertible lån	0	0
2320 Sertifikatlån	0	0
2630 Trygdetrekk	0	0
2650 Trukket fagforeningskontigent	0	0
2690 Andre trekk	0	0
2700 Utgående MVA høy sats	0	0
2710 Inngående MVA høy sats	-1 889	0
2713	0	0
2960 Påløpne honorarer	0	0
2961 Påløpne andre kostnader	0	0
2962 Påløpt revisjonshonorar	0	0
2963 Påløpne leiekostnader	0	0
2964 Påløpt strøm,varme	0	0
2965 Påløpt telefon m.m.	0	0
2981 Avsetning styrehonorar	0	0
2982 Avsetning revisjonshonorar	0	0
2983 Avsetning regnskapshonorar	0	0
2989 Avsetning for andre forpliktelser	0	0
2990 Annen kortsiktig gjeld	0	0
<b>2990 Annen kortsiktig gjeld</b>	<b>-1 889</b>	<b>0</b>
<b>Sum kortsiktig gjeld</b>	<b>100 644</b>	<b>148 848</b>
<b>Egenkapital og gjeld</b>	<b>119 517</b>	<b>162 720</b>



## Varelager

Klient  
Fødsels-/org.nr

Selnes Consulting AS  
922 172 420



Betegnelse	Skattemessig verdi	Regnskapsmessig verdi
<b>Varelager</b>		
Råvarer og innkjøpte halvfabrikata	0	0
Varer under tilvirkning	0	0
Ferdigtilvirkede varer	0	0
Innkjøpte varer for videresalg	0	0
Buskap	0	0
Selvproduserte varer benyttet i egen produksjon	0	0
Reinsdyr, pelsdyr og pelsdyrskinn på lager	0	0
<b>Varelager: Sum</b>	<b>0</b>	<b>0</b>



## Fordringer

Klient Selnes Consulting AS  
Fødsels-/org.nr 922 172 420



Betegnelse	I år	I fjor
<b>Skattemessige fordringer</b>		
Kundefordringer og ikke fakturert driftsinntekter pr 31.12	15 750	0
Skattemessig nedskrivning på kundefordringer	0	0
Skattemessig verdi på kundefordringer	15 750	0
Andre fordringer	33 945	34 645
Sum skattemessig verdi på fordringer	49 695	34 645



## Egenkapitalavstemming

Klient Selnes Consulting AS  
Fødsels-/org.nr 922 172 420



<b>Inngående egenkapital</b>	<b>13 871</b>
<b>Tillegg</b>	
Årets overskudd	5 002
<b>Tillegg: Sum</b>	<b>5 002</b>
<b>Sum netto negativ prinsippendringer</b>	<b>0</b>
<b>Utgående egenkapital</b>	<b>18 873</b>



## Egenkapitalavstemming

Klient Selnes Consulting AS  
Fødsels-/org.nr 922 172 420



<b>Inngående egenkapital</b>	<b>13 871</b>
<b>Tillegg</b>	
Årets overskudd	5 002
Andre positive endringer i egenkapital	0
Gjeld konvertert til egenkapital	0
Gjeldsettergivelse	0
Kontantinnskudd	0
Mottatt konsernbidrag	0
Differanse mellom avsatt/forventet utbytte og utdelt utbytte når denne er positiv	0
Salg av egne aksjer	0
Tinginnskudd	0
<b>Tillegg: Sum</b>	<b>5 002</b>
<b>Fradrag</b>	
Årets underskudd	0
Andre negative endringer i egenkapital	0
Avgitt konsernbidrag	0
Avsatt eller forventet utbytte	0
Ekstraordinært utbytte	0
Kjøp av egne aksjer	0
Nedsettelse av aksjekapital og utdeling av overkurs - andre eiendeler	0
Nedsettelse av aksjekapital og utdeling av overkurs - kontanter	0
Differanse mellom avsatt/forventet utbytte og utdelt utbytte når denne er negativ	0
Tilleggsutbytte	0
<b>Fradrag: Sum</b>	<b>0</b>
<b>Sum netto negativ prinsippendringer</b>	<b>0</b>
<b>Utgående egenkapital</b>	<b>18 873</b>



## Diverse opplysninger

Klient Selnes Consulting AS  
Fødsels-/org.nr 922 172 420



### Beskrivelse

---

#### Eierforhold

Har selskapet mottatt eller overført skattefrie eiendeler eller forpliktelser?	Nei
Har selskapet blitt del av et konsern i løpet av inntektsåret?	Nei
Eventuell konsernspiss ved utgang av inntektsåret	
Eventuell konsernspiss ved utgang av forrige inntektsår	
Er selskapet børsnotert eller heleid av et børsnotert selskap?	Nei

#### Utenlandsforhold

Har selskapet virksomhet med fast driftssted i andre land	Nei
Ble selskapet omorganisert over landegrensene i inntektsåret?	Nei
Eier eller kontrollerer selskapet, direkte eller indirekte, minst 50 prosent av selskap eller innretning i utlandet	Nei
Hvis selskapet en del av et konsern som skal levere land-for-land-rapportering, velg foretak	

#### Annet

Er selskapet omfattet av finansskatt på lønn og overskudd?	Nei
--	-----



## Ytelse

Klient  
Fødsels-/org.nr

Selnes Consulting AS  
922 172 420



Beskrivelse	Beløp
<b>Utbytte</b>	
Totalt utdelt utbytte ved utgangen av inntektsår	0
<b>Ytelse fra selskap eller selskapets datterselskap</b>	
<b>Lån</b>	
Lånesaldo ved utgangen av inntektsåret	33 945
Lånesaldo per 06.10.15	0
Inntektsførte renter	0
<b>Sikkerhetsstillelse</b>	
Beløp ved utgang av inntektsåret	0
Beløp per 06.10.15	0
<b>Ytelse fra aksjonær eller nærstående</b>	
<b>Lån</b>	
Lånesaldo ved utgangen av inntektsåret	2 030
Lånesaldo per 06.10.15	0
<b>Sikkerhetsstillelse</b>	
Beløp ved utgang av inntektsåret	0



## Offentlig støtte

Klient  
Fødsels-/org.nr

Selnes Consulting AS  
922 172 420



Støtteordning	Aktuell
Fritak for NOx-avgift for virksomheter som har inngått miljøavtale med staten	Nei
EL-varebil gunstig avskrivning	Nei
Fordelaktig fastsettelse av listepris for bruk av elbil som firmabil	Nei
Fritak CO2-avgift på mineralolje og bensin til bruk som gir kvotepliktige utslipp etter klimavoteloven	Nei
Fritak for/redusert omregistreringsavgift for elbiler	Nei
Redusert trafikksikringsavgift for elbiler	Nei
Fritak/redusert CO2-avgift på gass til bruk som gir kvotepliktig utslipp etter klimavoteloven	Nei
Gunstige avskrivningsregler for LNG-anlegget på Melkøya (Snøhvit)	Nei
Mva-fritak for leasing av elbiler	Nei
Mva-fritak for omsetning av batterier til elbiler	Nei
Mva-fritak for omsetning av elbiler	Nei
Mva-fritak for omsetning av elektroniske nyhetstjenester	Nei
Rederiskatteordningen	Nei
Redusert elavgift til produksjon eller omforming av energiprodukt	Nei
Redusert elavgift for fjernvarmeprodusenter	Nei
Redusert elavgift for industrien	Nei
Redusert elavgift i tiltakssonen	Nei
Redusert elavgift til datasentre med uttak over 0,5 MW	Nei
Redusert elavgift til skip i næring	Nei
Redusert grunnavgift på mineralolje til pigmentindustrien	Nei
Redusert grunnavgift på mineralolje til treforedlingsindustrien	Nei
Regionalt differensiert arbeidsgiveravgift	Nei
Skattefunn	Nei
Skatteincentivordning for langsiktige investeringer i oppstartsselskap	Nei
Vindkraft gunstige avskrivningsregler (opphevet f.o.m. 2022)	Nei
Opsjon i arbeidsforhold i selskap i oppstarts- og vekstfasen	Nei



## Skattepliktig inntekt

Klient Selnes Consulting AS  
Fødsels-/org.nr 922 172 420



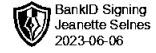
Betegnelse	I år
<b>Beregnet næringsinntekt</b>	
Årsresultat	5 002
Sum tillegg i næringsinntekt	9 066
Sum fradrag i næringsinntekt	38
Sum endring i midlertidige forskjeller	0
<b>Næringsinntekt/-underskudd</b>	<b>14 030</b>
<b>Inntekt og underskudd</b>	
Mottatt konsemsbidrag	0
Årets anvendelse av fremført underskudd fra tidligere år	14 030
Avgitt konsemsbidrag	0
<b>Netto inntekt</b>	<b>0</b>
<b>Oversikt over underskudd til framføring</b>	
Fremført underskudd fra tidligere år	69 178
Oppnådd underhåndsakord og gjeldsettergivelse	0
Andel av underhåndsakord og gjeldsettergivelse motregnet fremført underkudd fra tidligere år	0
Rest oppnådd underhåndsakord og gjeldsettergivelse	0
Rest fremført underskudd fra tidligere år	69 178
Årets anvendelse av fremført underskudd fra tidligere år	14 030
Årets underskudd	0
Rest underhåndsakord og gjeldsettergivelse motregnet mot årets underskudd	0
<b>Sum underskudd til framføring</b>	<b>55 149</b>



## Formue

Klient  
Fødsels-/org.nr

Selnes Consulting AS  
922 172 420




Betegnelse	I år	I fjor
<b>Bankinnskudd, kontanter og andre verdipapirer</b>		
Utestående fordringer	49 695	34 645
Innskudd i innenlandske banker	57 690	112 855
<b>Sum bruttoformue</b>	<b>107 384</b>	<b>147 501</b>
<b>Gjeld</b>		
Annen gjeld	100 644	148 848
<b>Sum Gjeld</b>	<b>100 644</b>	<b>148 848</b>
<b>Samlet verdi bak aksjene i selskapet</b>	<b>6 740</b>	<b>0</b>
<b>Betegnelse</b>	<b>I år</b>	<b>I fjor</b>
<b>Kun til beregning: aksjeverdi til formuesfastsetting av aksjonærer</b>		
Total antall aksjer	30	
Total antall aksjer eksklusive egne aksjer	30	
Aksjeverdi per aksje	224,67	0



## Formue

Klient  
Fødsels-/org.nr

Selnes Consulting AS  
922 172 420



BankID Signing  
Jeanette Selnes  
2023-06-06

Betegnelse	I år	I fjor
<b>Oppsummering av eiendom</b>		
Utleid næringsseiendom	0	0
Ikke utleid næringsseiendom i Norge	0	0
Utleid flerboligbygning i utlandet	0	0
Ikke utleid næringsseiendom i utlandet	0	0
Bolig	0	0
Regnskapsbehandlet bolig	0	0
Egen fritaksbehandlet bolig	0	0
Borett	0	0
Flerboligbygning	0	0
Selveid fritidseiendom	0	0
Regnskapsbehandlet fritidseiendom	0	0
Egen fritaksbehandlet fritidseiendom	0	0
Tomt	0	0
Gårdsbruk	0	0
Skogeiendom i utlandet	0	0
Annen fast eiendom innenfor inntektsgivende aktivitet	0	0
Annen fast eiendom utenfor inntektsgivende aktivitet	0	0
Skog i norge	0	0
Bolig i borettslag eller andelslag	0	0
<b>Anleggsmidler</b>		
Avskrivbare anleggsmidler	0	0
Buskap, inklusive travhester, pelsdyr og rein	0	0
Beholdning av råstoffer, varer og avling for salg	0	0
Skip, fiske og fangstfartøy	0	0
Ikke avskrivbare anleggsmidler	0	0
Fritidsbåt/lystyatch	0	0
<b>Bankinnskudd, kontanter og andre verdipapirer</b>		
Utestående fordringer	49 695	34 645
Panteobligasjoner og gjeldsbrev	0	0
Innskudd i innenlandske banker	57 690	112 855
Ihendehavereobligasjoner av enhver art	0	0
Kontantbeholdning	0	0
Livsforsikringspoliser	0	0
<b>Investeringer</b>		
Nettoformue i selskap med deltakerfastsetting	0	0
Annen formue fra bl.a. finansielle opsjoner og rentedel i verdipapirfond	0	0
Aksjer, aksjedeler og egenkapitalbevis i norske selskaper	0	0
Aksjer i utenlandske selskaper	0	0
Selskapsformue i utlandet	0	0
<b>Sum bruttoformue</b>	<b>107 384</b>	<b>147 501</b>
<b>Gjeld</b>		
Negativ nettoformue i selskap med deltakerfastsetting	0	0
Annen gjeld	100 644	148 848
<b>Sum Gjeld</b>	<b>100 644</b>	<b>148 848</b>
<b>Samlet verdi bak aksjene i selskapet</b>	<b>6 740</b>	<b>0</b>



Betegnelse	I å		
<b>Kun til beregning: aksjeverdi til formuesfastsetting av aksjonærer</b>			
Total antall aksjer		30	
Egne aksjer		0	
<b>Total antall aksjer eksklusive egne aksjer</b>		<b>30</b>	
Aksjeverdi per aksje		224,67	0





## Lønns- og pensjonskostnader 2022

Navn	Selnes Consulting AS	Organisasjonsnr.	922 172 420
Forretningsadresse	Sundveien 36D	Fødselsnr.	
Postnr./-sted	3128	NØTTERØY	

### Ekstern regnskapsfører

Navn	BDT VIKEN REGNSKAP AS	Regnskapsførers organisasjonsnummer	935392667
Forretningsadresse	Vestre Braarudgate 2	Postnr./-sted	3181 HORTEN

### Andre offentlige organers bruk av opplysninger i RF-1022

For å samordne og forenkle oppgaveinnleveringen fra næringslivet, kan opplysninger som avgis i "Lønns- og pensjonskostnader", RF-1022, helt eller delvis bli benyttet også av andre offentlige organer som har hjemmel til å innhente de samme opplysningene, jf. lov om Oppgaverregisteret §§ 5 og 6. Opplysninger om evt. samordning kan fås ved henvendelse til Oppgaverregisteret på telefon 75 00 75 00.

### Merknader til utfylling av skjemaets side 2:

Dette skjemaet skal fylles ut av alle som har lønnsopplysningspliktige utbetalinger og som er bokføringspliktige etter lov eller etter forskrift gitt i medhold av lov, herunder offentlige etater og institusjoner

**Skattepliktige virksomheter skal levere skjemaet elektronisk. Offentlige etater og skattefrie institusjoner skal levere skjemaet på papir til skattekontoret innen 31. mai 2023.**

Hensikten med dette skjemaet er å avstemme opplysninger om utbetalinger som er rapportert via A-ordningen og de registrerte utbetalingene. De innrapporterte utbetalingene fremgår av "A07 Avstemmingsinformasjon for år 2022". De samlede kostnadsførte og registrerte lønnsopplysningspliktige ytelser skal spesifiseres for hver kontokode.

Dersom det er flere kontoer enn det er linjer i skjemaet, må flere skjemaer benyttes. Postene 111 og 112 skal kun fylles ut på det siste skjemaet.

De som har avvikende regnskapsår må basere oppstillingen på kalenderåret.

Har den som plikter å gi oppgave, plikt til å ha revisor i henhold til lov om revisjon og revisorer, skal også revisor underskrive. Det samme gjelder dersom det etter lov eller forskrift benyttes kommunerevisor.

Hver linje er nummerert av hensyn til referanse/identifikasjon.

### Kolonne 2/3:

Det er konto (kontonummer) og kontonavn fra regnskapet som skal oppgis. For postene 111 og 112 er det tilstrekkelig at konto oppgis i de tilfellene det er flere underkontoer for hver linje.

### Kolonne 4:

Kolonnen skal inneholde de samlede kostnadsførte og registrerte lønnsopplysningspliktige ytelser fra regnskapet for den enkelte konto. Utbetalinger under grensen for opplysningsplikt skal også medtas.

### Kolonne 5 og 6:

Konto og navn er knyttet mot kostnadskontoen. Tallene i kolonne 5 og 6 hentes fra den konto i balansen som er knyttet mot den aktuelle resultatkontoen. Hvis avsetning til flere resultatposter er ført mot samme balansekonto, kan balansekontoen føres på egen linje.

### Kolonne 7:

Sum kolonne 7 skal stemme med summen av alle beløp innrapportert under inntektsbeskrivelser som fremgår av rapporten "A07 Avstemmingsinformasjon for år 2022". Beløpet skal i tillegg inneholde utbetalte beløp som er under grensen for lønnsopplysningsplikt og som ikke er innrapportert.

### Kolonne 8:

Det som skal oppgis her er det beløp av årets utbetalte innrapporteringspliktige ytelser (kolonne 7) som er arbeidsgiveravgiftspliktig, spesifisert pr. konto. Sum kolonne 8 skal stemme med "Sum avgiftsgrunnlag lønn og godtgjørelse" fratrukket "Sum avgiftsgrunnlag refusjon", som fremgår av rapporten "A07 Avstemmingsinformasjon for år 2022".

**Sum kolonne 8 skal være redusert for tilskudd/refusjon vedrørende arbeidskraft.**

RF-1022B



Selnes Consulting AS, 922 172 420

Lønns- og pensjonskostnader 2022							
1	2	3	4	5	6	7	8
Konto nummer	Konto navn	Samlede kostnadsførte og registrerte lønnsopplysningspliktige ytelser	Tillegg for kostnadsførte lønninger mv tidligere år, som er utbetalt i sist forløpne år	Frdrag for pålepte, ikke forfalte lønninger mv. i sist forløpne år som ikke er innrapportert.	Samlede opplysningspliktige ytelser (kol. 4 + 5 + 6)	Arbeidsgiveravgiftspliktige ytelser	
2940	Skyldige feriepenger		68 640	47 262	21 378	21 378	
5000	Lønn til ansatte	393 853			393 853	393 853	
5092	Feriepenger	47 262			47 262	47 262	
5210	Fri telefon	4 392			4 392	4 392	
5930	Helseforsikring	4 515			4 515	4 515	
7100	Bilgodtgjørelse, opplysningspliktig	17 483			17 483		
7101	Bilgodtgjørelse, skattepliktig	2 641			2 641	2 641	
110	<b>Sum</b>	470 147	68 640	47 262	491 524	474 041	
111	Samlet beløp som er kreditert «konto for naturytelser»						
112	Årets imbetaling av arbeidsgiveravgiftspliktig tilskudd og premier til pensjonsordning					7 055	
120	<b>Sum</b>				491 524	481 096	

Dato	Arbeidsgivers underskrift	Dato	Revisors underskrift og stempel
25.05.2023	Jeanette Selnes		

Fastsatt med hjemmel i skatteforvaltningsloven § 7-13 jfr. skatteforvaltningsforskriften § 7-2-11



## Årsoppgjørdisponeringer

Klient Selnes Consulting AS  
Fødsels-/org.nr 922 172 420



Tekst	Beløp	Debet	Kredit		
Betalbar skatt	0,00	8300	Betalbar skatt	2500	Betalbar skatt, ikke fas
Utsatt skatt	3 086,00	8320	Endring utsatt skatt	1070	Utsatt skattefordel
Utsatt skatt	0,00				
Endring betalbar skatt av rentebegrensning	0,00				
Endring utsatt skatt av rentebegrensning og	0,00				
Avsatt utbytte	0,00	8920	Avsatt til utbytte	2800	Avsatt utbytte
Tilleggsutbytte	0,00				
Ekstraordinært utbytte	0,00				
Overført til annen egenkapital	0,00	8960	Avsatt til annen egenka	2050	Annen egenkapital
Overført fra annen egenkapital	0,00	2050	Annen egenkapital	8961	Overføringer fra annen
Overføring til/fra annen innskutt EK	0,00	8962	Avsatt til annen innsku	2030	Annen innskutt egenka
Overført til udekket tap	0,00	2080	Udekket tap	8990	Overført til udekket tap
Dekning av tidligere udekket tap	5 001,68	8969	Avsatt til dekning av tid	2080	Udekket tap
<b>Sum</b>	<b>8 087,68</b>				
<b>Ifølge næringsoppgaven</b>					
Resultat før skatt	8 087,68	Årsoverskudd	5 001,68	Udekket tap	11 126,95
Årets skattekostnad	3 086,00	Disponert	5 001,68	Skattepliktig inntekt	0,00
		Udisponert	0,00		



## Skatteberegning 2022

Klient Selnes Consulting AS

Org.nr 922 172 420

Betalbar skatt	Grunnlag	Sats	Skattebeløp i år	Skattebeløp i fjor
Alminnelig inntekt	0	22,00 %	0	0
- Fremførbar godtgjørelse (i fjor)				0
= Sum betalbar skatt			0	0
= <b>Betalbar skatt på årets resultat</b>			0	0

Betalbar skatt i balansen	Skattebeløp i år	Skattebeløp i fjor
<b>Sum betalbar skatt</b>	0	0
Skatteeffekt av konsernbidrag	0	0
+ Skyldig ilignet skatt fra tidligere år	0	0
- Tilskudd SkatteFUNN	0	0
+ Andre tillegg/fradrag	0	0
= <b>Sum betalbar skatt i balansen</b>	0	0

Innbetalt skatt	0	0
<b>Restskatt</b>	0	0

Skattekostnad	Skattebeløp i år	Skattebeløp i fjor
<b>Sum betalbar skatt</b>	0	0
+ For mye/for lite avsatt skatt tidligere år	0	0
+ Betalt kildeskatt til utlandet	0	0
+ Endring av utsatt skatt	3 087	-15 219
+ Differanse i utsatt skatt IB	0	0
= <b>Sum skattekostnad</b>	3 087	-15 219

Utsatt skatt	1.1.2022	31.12.2022	Endring
Sum positive forskjeller fra RF-1217	0	0	
Sum negative forskjeller fra RF-1217	69 178	55 149	
Andel negative utlignet	0	0	
Netto midlertidige forskjeller	-69 178	-55 149	
<b>Beregnet utsatt skatt</b>	<b>-15 219</b>	<b>-12 133</b>	<b>-3 086</b>

### Underskudd til fremføring, jf. skattemeldingen

År	Ubenyttet	Koronatiltak	Gjeld/akkord	Anvendt	Rest
2021	69 178	0	0	14 030	55 149
	<b>69 178</b>	<b>0</b>	<b>0</b>	<b>14 030</b>	<b>55 149</b>



**Årsregnskap 2022**

**Selnes Consulting AS**

Org.nr: 922 172 420

**Innhold:  
Resultat  
Balanse  
Noter**

  
**BDT VIKEN**



## Resultatregnskap

### Selnes Consulting AS

Driftsinntekter og driftskostnader	Note	2022	2021
Salgsinntekt		617 600	660 000
<b>Sum driftsinntekter</b>		<b>617 600</b>	<b>660 000</b>
Lønnskostnad	1	520 401	638 471
Annen driftskostnad		88 528	105 514
<b>Sum driftskostnader</b>		<b>608 928</b>	<b>743 986</b>
<b>Driftsresultat</b>		<b>8 672</b>	<b>-83 986</b>
<b>Finansinntekter og finanskostnader</b>			
Annen renteinntekt		38	0
Annen finansinntekt		0	2
Annen rentekostnad		622	146
Annen finanskostnad		0	-3
<b>Resultat av finansposter</b>		<b>-584</b>	<b>-141</b>
Resultat før skattekostnad		8 088	-84 127
Skattekostnad på resultat		3 086	-15 219
<b>Resultat</b>		<b>5 002</b>	<b>-68 908</b>
<b>Årsresultat</b>		<b>5 002</b>	<b>-68 908</b>
<b>Overføringer</b>			
Avsatt til dekning av tidligere udekket tap		5 002	0
Overført til udekket tap		0	16 129
Overført fra annen egenkapital		0	52 779
<b>Sum overføringer</b>		<b>5 002</b>	<b>-68 908</b>



## Balanse

### Selnes Consulting AS

Eiendeler	Note	2022	2021
<b>Anleggsmidler</b>			
<b>Immaterielle eiendeler</b>			
Utsatt skattefordel		12 133	15 219
<b>Sum immaterielle eiendeler</b>		<b>12 133</b>	<b>15 219</b>
<b>Varige driftsmidler</b>			
<b>Finansielle anleggsmidler</b>			
Andre langsiktige fordringer	2	33 945	33 945
<b>Sum finansielle anleggsmidler</b>		<b>33 945</b>	<b>33 945</b>
<b>Sum anleggsmidler</b>		<b>46 078</b>	<b>49 164</b>
<b>Omløpsmidler</b>			
<b>Fordringer</b>			
Kundefordringer		15 750	0
Andre kortsiktige fordringer		0	701
<b>Sum fordringer</b>		<b>15 750</b>	<b>701</b>
<b>Investeringer</b>			
Bankinnskudd, kontanter o.l.		57 690	112 855
<b>Sum omløpsmidler</b>		<b>73 440</b>	<b>113 556</b>
<b>Sum eiendeler</b>		<b>119 517</b>	<b>162 720</b>



## Balanse

### Selnes Consulting AS

Egenkapital og gjeld	Note	2022	2021
<b>Egenkapital</b>			
<b>Innskutt egenkapital</b>			
Aksjekapital		30 000	30 000
<b>Sum innskutt egenkapital</b>		<b>30 000</b>	<b>30 000</b>
<b>Opptjent egenkapital</b>			
Udekket tap		-11 127	-16 129
<b>Sum opptjent egenkapital</b>		<b>-11 127</b>	<b>-16 129</b>
<b>Sum egenkapital</b>		<b>18 873</b>	<b>13 871</b>
<b>Gjeld</b>			
<b>Annen langsiktig gjeld</b>			
<b>Kortsiktig gjeld</b>			
Leverandørgjeld		9 445	10 090
Skyldig offentlige avgifter		35 243	57 261
Annen kortsiktig gjeld		55 957	81 497
<b>Sum kortsiktig gjeld</b>		<b>100 644</b>	<b>148 848</b>
<b>Sum gjeld</b>		<b>100 644</b>	<b>148 848</b>
<b>Sum egenkapital og gjeld</b>		<b>119 517</b>	<b>162 720</b>

Nøtterøy, 25.05.2023  
Styret i Selnes Consulting AS

Jeanette Selnes  
styreleder/daglig leder



## Noter

### Selnes Consulting AS

#### Regnskapsprinsipper

Årsregnskapet er satt opp i samsvar med regnskapsloven og NRS 8 - God regnskapsskikk for små foretak.

#### Driftsinntekter

Inntektsføring ved salg av varer skjer på leveringstidspunktet. Tjenester inntektsføres etter hvert som de leveres.

#### Skatt

Skattekostnaden i resultatregnskapet omfatter både periodens betalbare skatt og endring i utsatt skatt. Utsatt skatt er beregnet med 22 % på grunnlag av de midlertidige forskjeller som eksisterer mellom regnskapsmessige og skattemessige verdier, samt ligningsmessig underskudd til fremføring ved utgangen av regnskapsåret. Skatteøkende og skattereduserende midlertidige forskjeller som reverserer eller kan reverseres i samme periode er utlignet og nettoført.

#### Klassifisering og vurdering av omløpsmidler

Omløpsmidler og kortsiktig gjeld omfatter normalt poster som forfaller til betaling innen ett år etter balansedagen, samt poster som knytter seg til varekretsløpet. Omløpsmidler vurderes til laveste verdi av anskaffelseskost og virkelig verdi.

#### Fordringer

Kundefordringer og andre fordringer oppføres til pålydende etter fradrag for avsetning til forventet tap. Avsetning til tap gjøres på grunnlag av en individuell vurdering av de enkelte fordringene.



## Noter

### Selnes Consulting AS

#### Note 1 Lønnskostnader og ytelser, godtgjørelser til daglig leder, styret og revisor

<b>Lønnskostnader</b>	<b>2022</b>	<b>2021</b>
Lønninger	445 508	553 192
Arbeidsgiveravgift	64 820	79 519
Pensjonskostnader	7 055	5 122
Andre ytelser	3 018	638
<b>Sum</b>	<b>520 401</b>	<b>638 471</b>

Selskapet har i 2022 sysselsatt 1 årsverk.

#### Note 2 Fordring aksjonær

Det er utbetalt kr 33 945 til aksjonær, som er motregnet i 2023.