



ÅRSREGNSKAPET FOR REGNSKAPSÅRET 2024 - GENERELL INFORMASJON

Enheten

Organisasjonsnummer: 915 725 015
Organisasjonsform: Aksjeselskap
Foretaksnavn: RANHEIM PAPER & BOARD AS
Forretningsadresse: Peder Myhres veg 19
7055 RANHEIM

Regnskapsår

Årsregnskapets periode: 01.01.2024 - 31.12.2024

Konsern

Morselskap i konsern: Nei

Regnskapsregler

Regler for små foretak benyttet: Nei
Benyttet ved utarbeidelsen av årsregnskapet til selskapet: Regnskapslovens alminnelige regler

Årsregnskapet fastsatt av kompetent organ

Bekreftet av representant for selskapet: Alexander Heinrich Klepp
Dato for fastsettelse av årsregnskapet: 01.04.2025

Grunnlag for avgivelse

År 2024: Årsregnskapet er elektronisk innlevert
År 2023: Tall er hentet fra elektronisk innlevert årsregnskap fra 2024

Det er ikke krav til at årsregnskapet m.v. som sendes til Regnskapsregisteret er undertegnet. Kontrollen på at dette er utført ligger hos revisor/enhetens øverste organ. Sikkerheten ivaretas ved at innsender har rolle/rettighet for innsending av årsregnskapet via Altinn, og ved at det bekreftes at årsregnskapet er fastsatt av kompetent organ.

Brønnøysundregistrene, 17.07.2025



Resultatregnskap

Beløp i: NOK	Note	2024	2023
RESULTATREGNSKAP			
Inntekter			
Salgsinntekt	2, 3	1 021 735 000	894 664 000
Annen driftsinntekt	2, 4	14 097 000	20 678 000
Sum inntekter		1 035 832 000	915 342 000
Kostnader			
Endring i beholdning av varer under tilvirkning og ferdig tilvirkede varer		12 251 000	-4 357 000
Varekostnad		476 857 000	349 179 000
Lønnskostnad	5, 6	200 325 000	177 176 000
Avskrivning av driftsmidler	7	20 936 000	15 897 000
Nedskrivning av varige driftsmidler og immaterielle eiendeler	4, 7		
Annen driftskostnad	3, 5, 7	307 434 000	307 305 000
Sum kostnader		1 017 805 000	845 200 000
Driftsresultat		18 027 000	70 142 000
Finansinntekter og finanskostnader			
Renteinntekt fra foretak i samme konsern	8	221 000	189 000
Annen renteinntekt	8	177 000	
Annen finansinntekt	8	12 307 000	13 911 000
Sum finansinntekter		12 706 000	14 100 000
Rentekostnad til foretak i samme konsern	8	10 176 000	3 767 000
Annen rentekostnad	8	120 000	
Annen finanskostnad	8	15 044 000	13 504 000
Sum finanskostnader		25 341 000	17 271 000
Netto finans		-12 635 000	-3 172 000
Resultat før skattekostnad		5 392 000	66 970 000
Skattekostnad	9	1 244 000	14 777 000
Årsresultat		4 149 000	52 194 000



Resultatregnskap

Beløp i: NOK	Note	2024	2023
Årsresultat etter minoritetsinteresser		4 149 000	52 194 000
Totalresultat		4 149 000	52 194 000
Overføringer og disponeringer			
Ordinært utbytte	10		110 000 000
Avsatt til annen egenkapital	10	4 149 000	-57 806 000
Sum overføringer og disponeringer		4 149 000	52 194 000



Balanse

Beløp i: NOK	Note	2024	2023
BALANSE - EIENDELER			
Anleggsmidler			
Immaterielle eiendeler			
Utvikling	4	1 991 000	
Klimakvoter	4	13 875 000	23 769 000
Utsatt skattefordel	9		
Goodwill	4, 7		
Sum immaterielle eiendeler		15 866 000	23 769 000
Varige driftsmidler			
Maskiner og anlegg	7	230 482 000	202 211 000
Driftsløsøre, inventar o.a. utstyr	7	5 303 000	2 091 000
Sum varige driftsmidler		235 786 000	204 302 000
Finansielle anleggsmidler			
Lån til foretak i samme konsern	3, 11		
Lån til tilknyttet selskap og felles kontrollert virksomhet	3		
Investeringer i aksjer og andeler	12	27 000	27 000
Andre langsiktige fordringer	13	7 623 000	112 000
Sum finansielle anleggsmidler		7 650 000	139 000
Sum anleggsmidler		259 302 000	228 210 000
Omløpsmidler			
Varer			
Sum varer	14	163 427 000	148 767 000
Fordringer			
Kundefordringer	11, 13	101 023 000	117 627 000
Andre kortsiktige fordringer		21 835 000	11 238 000
Konsernfordringer	3		
Sum fordringer		122 857 000	128 865 000
Investeringer			
Aksjer og andeler i foretak i samme konsern	12		
Markedsbaserte aksjer	12		



Balanse

Beløp i: NOK	Note	2024	2023
Markedsbaserte obligasjoner	12, 15		
Andre markedsbaserte finansielle instrumenter	12, 15		
Bankinnskudd, kontanter og lignende			
Bankinnskudd, kontanter o.l.	16	7 588 000	19 961 000
Sum bankinnskudd, kontanter og lignende		7 588 000	19 961 000
Sum omløpsmidler		293 873 000	297 592 000
SUM EIENDELER		553 174 000	525 802 000

BALANSE - EGENKAPITAL OG GJELD

Egenkapital

Innskutt egenkapital

Aksjekapital	10, 17	3 667 000	3 667 000
Overkurs	10	700 000	
Annen innskutt egenkapital	10		
Sum innskutt egenkapital		4 367 000	3 667 000

Opptjent egenkapital

Fond for vurderingsforskjeller	10		
Annen egenkapital	10	185 409 000	172 340 000
Udekket tap	10		
Sum opptjent egenkapital		185 409 000	172 340 000

Sum egenkapital

189 776 000 **176 007 000**

Gjeld

Langsiktig gjeld

Pensjonsforpliktelser	6		
Utsatt skatt	9	11 995 000	10 882 000
Andre avsetninger for forpliktelser	13, 15		
Sum avsetninger for forpliktelser		11 995 000	10 882 000

Annen langsiktig gjeld

Gjeld til kredittinstitusjoner	13		
Øvrig langsiktig gjeld		12 905 000	



Balanse

Beløp i: NOK	Note	2024	2023
Sum annen langsiktig gjeld		12 905 000	
Sum langsiktig gjeld		24 900 000	10 882 000
Kortsiktig gjeld			
Gjeld til kredittinstitusjoner		1 896 000	
Leverandørgjeld	11	86 767 000	77 814 000
Betalbar skatt	9		11 499 000
Skyldig offentlige avgifter		13 795 000	11 986 000
Kortsiktig konserngjeld	11, 16	208 057 000	183 421 000
Annen kortsiktig gjeld		27 983 000	54 194 000
Sum kortsiktig gjeld		338 499 000	338 913 000
Sum gjeld		363 398 000	349 795 000
SUM EGENKAPITAL OG GJELD		553 174 000	525 802 000



Deloitte.

Deloitte AS
Dyre Halses gate 1A
NO-7042 Trondheim
Norway

+47 73 87 69 00
www.deloitte.no

Til generalforsamlingen i Ranheim Paper & Board AS

UAVHENGIG REVISORS BERETNING

Konklusjon

Vi har revidert årsregnskapet for Ranheim Paper & Board AS som består av balanse per 31. desember 2024, resultatregnskap, kontantstrømoppstilling for regnskapsåret avsluttet per denne datoen og noter til årsregnskapet, herunder et sammendrag av viktige regnskapsprinsipper.

Etter vår mening

- oppfyller årsregnskapet gjeldende lovkrav, og
- gir årsregnskapet et rettviseende bilde av selskapets finansielle stilling per 31. desember 2024 og av dets resultater og kontantstrømmer for regnskapsåret avsluttet per denne datoen i samsvar med regnskapslovens regler og god regnskapsskikk i Norge.

Grunnlag for konklusjonen

Vi har gjennomført revisjonen i samsvar med International Standards on Auditing (ISA-ene). Våre oppgaver og plikter i henhold til disse standardene er beskrevet nedenfor under *Revisors oppgaver og plikter ved revisjonen av årsregnskapet*. Vi er uavhengige av selskapet i samsvar med kravene i relevante lover og forskrifter i Norge og International Code of Ethics for Professional Accountants (inkludert internasjonale uavhengighetsstandarder) utstedt av International Ethics Standards Board for Accountants (IESBA-reglene), og vi har overholdt våre øvrige etiske forpliktelser i samsvar med disse kravene. Innhentet revisjonsbevis er etter vår vurdering tilstrekkelig og hensiktsmessig som grunnlag for vår konklusjon.

Øvrig informasjon

Styret og daglig leder (ledelsen) er ansvarlige for informasjonen i årsberetningen. Vår konklusjon om årsregnskapet ovenfor dekker ikke informasjonen i årsberetningen.

I forbindelse med revisjonen av årsregnskapet er det vår oppgave å lese årsberetningen. Formålet er å vurdere hvorvidt det foreligger vesentlig inkonsistens mellom årsberetningen og årsregnskapet og den kunnskap vi har opparbeidet oss under revisjonen av årsregnskapet, eller hvorvidt informasjon i årsberetningen ellers fremstår som vesentlig feil. Vi har plikt til å rapportere dersom årsberetningen fremstår som vesentlig feil. Vi har ingenting å rapportere i så henseende.

Basert på kunnskapen vi har opparbeidet oss i revisjonen, mener vi at årsberetningen

- er konsistent med årsregnskapet og
- inneholder de opplysninger som skal gis i henhold til gjeldende lovkrav.

Vår uttalelse om at årsberetningen inneholder de opplysninger som skal gis i henhold til gjeldende lovkrav, dekker ikke bærekraftsrapporten, hvor det avgis en separat attestasjonsuttalelse.

Ledelsens ansvar for årsregnskapet

Ledelsen er ansvarlig for å utarbeide årsregnskapet og for at det gir et rettviseende bilde i samsvar med regnskapslovens regler og god regnskapsskikk i Norge. Ledelsen er også ansvarlig for slik internkontroll som den finner nødvendig for å kunne utarbeide et årsregnskap som ikke inneholder vesentlig feilinformasjon, verken som følge av misligheter eller utilsiktede feil.

Deloitte AS and Deloitte Advokatfirma AS are the Norwegian affiliates of Deloitte NSE LLP, a member firm of Deloitte Touche Tohmatsu Limited, a UK private company limited by guarantee ("DTTL"). DTTL and each of its member firms are legally separate and independent entities. DTTL and Deloitte NSE LLP do not provide services to clients. Please see www.deloitte.com/about to learn more about our global network of member firms.

Registrert i Foretaksregisteret
Medlemmer av Den norske Revisorforening
Organisasjonsnummer: 980 211 282

Deloitte Norway conducts business through two legally separate and independent limited liability companies; Deloitte AS, providing audit, consulting, financial advisory and risk management services, and Deloitte Advokatfirma AS, providing tax and legal services.



Deloitte.

Uavhengig revisors beretning
Ranheim Paper & Board AS

Ved utarbeidelsen av årsregnskapet må ledelsen ta standpunkt til selskapets evne til fortsatt drift og opplyse om forhold av betydning for fortsatt drift. Forutsetningen om fortsatt drift skal legges til grunn for årsregnskapet så lenge det ikke er sannsynlig at virksomheten vil bli avviklet.

Revisors oppgaver og plikter ved revisjonen av årsregnskapet

Vårt mål er å oppnå betryggende sikkerhet for at årsregnskapet som helhet ikke inneholder vesentlig feilinformasjon, verken som følge av misligheter eller utilsiktede feil, og å avgi en revisjonsberetning som inneholder vår konklusjon. Betryggende sikkerhet er en høy grad av sikkerhet, men ingen garanti for at en revisjon utført i samsvar med ISA-ene, alltid vil avdekke vesentlig feilinformasjon. Feilinformasjon kan oppstå som følge av misligheter eller utilsiktede feil. Feilinformasjon er å anse som vesentlig dersom den enkeltvis eller samlet med rimelighet kan forventes å påvirke de økonomiske beslutningene som brukerne foretar på grunnlag av årsregnskapet.

Som del av en revisjon i samsvar med ISA-ene, utøver vi profesjonelt skjønn og utviser profesjonell skepsis gjennom hele revisjonen. I tillegg:

- identifiserer og vurderer vi risikoen for vesentlig feilinformasjon i årsregnskapet, enten det skyldes misligheter eller utilsiktede feil. Vi utformer og gjennomfører revisjonshandlinger for å håndtere slike risikoer, og innhenter revisjonsbevis som er tilstrekkelig og hensiktsmessig som grunnlag for vår konklusjon. Risikoen for at vesentlig feilinformasjon som følge av misligheter ikke blir avdekket, er høyere enn for feilinformasjon som skyldes utilsiktede feil, siden misligheter kan innebære samarbeid, forfalskning, bevisste utelatelser, uriktige fremstillinger eller overstyring av internkontroll.
- opparbeider vi oss en forståelse av intern kontroll som er relevant for revisjonen, for å utforme revisjonshandlinger som er hensiktsmessige etter omstendighetene, men ikke for å gi uttrykk for en mening om effektiviteten av selskapets interne kontroll.
- evaluerer vi om de anvendte regnskapsprinsippene er hensiktsmessige og om regnskapsestimaterne og tilhørende noteopplysninger utarbeidet av ledelsen er rimelige.
- konkluderer vi på om ledelsens bruk av fortsatt drift-forutsetningen er hensiktsmessig, og, basert på innhentede revisjonsbevis, hvorvidt det foreligger vesentlig usikkerhet knyttet til hendelser eller forhold som kan skape tvil av betydning om selskapets evne til fortsatt drift. Dersom vi konkluderer med at det eksisterer vesentlig usikkerhet, kreves det at vi i revisjonsberetningen henleder oppmerksomheten på tilleggsopplysningene i årsregnskapet, eller, dersom slike tilleggsopplysninger ikke er tilstrekkelige, at vi modifiserer vår konklusjon. Våre konklusjoner er basert på revisjonsbevis innhentet frem til datoen for revisjonsberetningen. Etterfølgende hendelser eller forhold kan imidlertid medføre at selskapet ikke kan fortsette driften.
- evaluerer vi den samlede presentasjonen, strukturen og innholdet i årsregnskapet, inkludert tilleggsopplysningene, og hvorvidt årsregnskapet gir uttrykk for de underliggende transaksjonene og hendelsene på en måte som gir et rettviseende bilde.

Vi kommuniserer med styret blant annet om det planlagte innholdet i og tidspunkt for revisjonsarbeidet og eventuelle vesentlige funn i revisjonen, herunder vesentlige svakheter i intern kontroll som vi avdekker gjennom revisjonen.

Trondheim, 27. juni 2025
Deloitte AS

Job Bjørnaas
statsautorisert revisor
(elektronisk signert)



Uavhengig revisors beretning

Name

Bjørnaas, Jon

Date

2025-07-10

Identification

 **bankID** Bjørnaas, Jon



This document contains electronic signatures using EU-compliant PAdES - PDF
Advanced Electronic Signatures (Regulation (EU) No 910/2014 (eIDAS))



Årsregnskap 2024

**Ranheim Paper &
Board AS**

Org.nr.:915 725 015



Ranheim Paper & Board AS

Styrets årsberetning for 2024

Selskapets virksomhet

Ranheim Paper & Board AS driver virksomhet innenfor produksjon av papir og emballasje av massivpapp. Vi er lokalisert på Ranheim med hovedkontor og produksjonsvirksomhet innen papir – og massivpapp.

Papirfabrikk-virksomheten produserer papir basert på innkjøpt returfiber. Papiret selges til produsenter av laminat, bølgepapp, massivpapp og hylser. Massivpapp-virksomheten produserer og selger emballasje av massivpapp basert på papir fra egen papirfabrikk. Majoriteten av massivpapp sine produkter selges til langvarige kunder innen fiskeindustrien.

Ranheim Paper & Board AS og West Pack Emballasje AS fusjonerte til ett selskap i januar 2024. Ranheim Paper & Board AS ble det overtakende selskapet og videreførte alle rettigheter og forpliktelser som var i West Pack Emballasje AS. Virksomheten i Ålesund er nå et avdelingskontor innen massivpapp.

Marked og produksjon

Ranheim Paper & Board AS opplevde god etterspørsel etter sine produkter gjennom året 2024.

Papir-virksomheten leverte et tilfredsstillende resultat, hvor man opplevde en oppgang i fra 2023. Dette ga seg uttrykk gjennom høyere volum og stabile salgspriser. Råvareprisene økte vesentlig sammenlignet med foregående år, særlig for returfiber, og prisene ble gjennomgående høyere enn året før. Energiprisene var på et lavere nivå sammenlignet med 2023, men kostnaden for virksomheten var på omtrentlig samme nivå grunnet en langsiktig energiavtale. Bruttomarginen ble redusert sammenlignet mot 2023, særlig på grunn av økte råvarepriser.

Massivpapp-virksomheten opplevde en økning sammenlignet med 2023, når man hensyntar innfusjonering av virksomheten i Ålesund i Ranheim P&B AS. Etterspørselen i markedet var stabil sammenlignet mot tidligere år, men til noe lavere priser grunnet økt konkurranse og prispress i markedet. Bruttomarginen ble redusert sammenlignet med året før.

Virksomheten implementerte våren 2024 et nytt virksomhetsstyrende ERP system, som krevde mye av virksomheten som helhet, både i form av fokus og ressurser. Dette ga også uttrykk i form av relativt høye IT-kostnader for året, som bidro til et vesentlig svekket resultat sammenlignet med året før. På tross av en krevende implementering og flere systemmessige utfordringer i etterkant, forventes dette på sikt å gi vesentlige gevinster på tvers av virksomheten.

Virksomheten ferdigstilte i siste halvdel av 2024 en vesentlig oppgradering av papirmaskinen PM 5, som vi allerede gir resultater i form av økt kapasitet og effektivitet, i tillegg til at man kan tilby en mer diversifisert produktmiks enn tidligere.

Totalt sett oppnådde man en svak lønnsomhet i 2024. Selskapet har likevel opprettholdt sin posisjon som en ledende aktør i Norge, og man fortsetter å investere i virksomheten for å sikre videre utvikling.



Resultat

Driftsinntektene for Ranheim Paper & Board AS ble 1 036 MNOK i 2024, opp fra 915 MNOK i 2023. Salgsinntekter utgjorde 1 022 MNOK i 2024, mot 895 MNOK i 2023. Denne inntektsøkningen skyldes en økning i papirvirksomheten, samt fusjonen innen massivpapp-virksomheten.

For papirvirksomheten ble det et høyere salgsvolum til høyere priser. For massivpapp-virksomheten ble det et marginalt høyere salgsvolum til lavere priser.

I 2024 hadde man 14 MNOK i Annen driftsinntekt, sammenlignet mot 21 MNOK i 2023. Annen driftsinntekt består i hovedsak av tildelte og solgte klimavoter i løpet av 2024.

Driftsresultatet for 2024 utgjør 18 MNOK, ned fra 70 MNOK i 2023.

Finanskostnadene var på 25 MNOK i 2024, mot 17 MNOK i 2023. Kostnadene består av rentekostnader og valutatap. Finansinntektene for 2024 var på 13 MNOK, mot 14 MNOK i 2023. Inntektene består i hovedsak av valutagevinster.

Årsresultatet etter skatt for 2024 ble 4,2 MNOK, en nedgang fra 52,2 MNOK i 2023.

Balansen

Totalkapitalen var på 553 MNOK ved utgangen av 2024, sammenlignet mot 526 MNOK i 2023. Endringen skyldes i hovedsak økning i driftsmidler på grunn av investeringer gjennom 2024. Selskapets egenkapital er ved årets slutt 190 MNOK, sammenlignet mot 176 MNOK i 2023, hvor årets endring består av årets resultat og egenkapital fra innfusjonerte West Pack Emballasje AS. Egenkapitalandelen er ved årets slutt på 34,4%, mens den per 31.12.2023 var på 33,5%. Gjeldssiden består av utsatt skatt og langsiktig og kortsiktig gjeld. Økningen mot fjoråret består i hovedsak av økt gjeld til morselskap med 25 MNOK.

Kontantstrøm

Netto kontantstrøm fra operasjonelle aktiviteter ble 7,6 MNOK mot 50,6 MNOK året før.

Netto kontantstrøm fra investeringsaktiviteter ble -61,3 MNOK, mot -82,4 MNOK året før. Selskapet har også i 2024 investert betydelig i varige driftsmidler, og da særlig oppgradering av PM5..

Netto kontantstrøm fra finansieringsaktiviteter ble 41,3 MNOK mot 38,9 MNOK året før. Kontantstrømoppstillingen viser at beholdningen av kontanter og kontantekvivalenter er redusert gjennom året med 12,4 MNOK.

Finansiell risiko

Ranheim Paper & Board AS er eksponert for risiko på ulike områder. Målsetningen er å styre og avdempe denne risikoen i størst mulig grad. Selskapets ledelse med godkjenninger fra styret har ansvaret for håndteringen av disse risikoene, herunder inngåelse av nye avtaler eller andre risikoreducerende tiltak, oppfølging av eksisterende avtaler og løpende vurdering av hvordan ulike risikoer påvirker selskapet til enhver tid.

Selskapet er utsatt for svingninger i markedet innenfor råstoff og energi. For innkjøp av råstoff håndteres dette gjennom inngåelse av langsiktige kontrakter med industrielle aktører, hvor man søker å sikre tilgangen i tillegg til at kontraktene demper svingninger i markedsprisene noe. Selskapet har også



en strategi på å inngå lengre avtaler innen distribusjon, for å sikre tilgangen innen logistikk for å etterleve krav fra kunder og samtidig redusere CO₂-avtrykket. Selskapet har et stort energibehov i sin produksjon, hvor strøm er den største innsatsfaktoren. Her styrer man risikoen gjennom inngåelse av energikontrakter for sikring av strømpriser. Ved utgangen av året har man energikontrakter med prissikringer frem til og med år 2027.

Ranheim Paper & Board AS har betydelig handel over landegrensene i ulike typer valuta, og er således eksponert for valutarisiko. Effekten av valutarisikoen har i 2024 vært vurdert som håndterbar, hvor netto eksponering har vært justert da en betydelig andel av råvarer og andre kostnader enten er i valuta, eller priset basert på valutakurser.

Selskapets finansielle stilling er etter styrets vurdering tilfredsstillende, og det samme er likviditeten. Selskapet har gjennom året løpende betjent alle sine forpliktelser.

Selskapet har gjennom året opplevd få tap på sine fordringer. Majoriteten av kundefordringene ivaretas gjennom forsikringsordninger. Risikoen for at motparter ikke har økonomisk evne til å oppfylle sine forpliktelser anses derfor som lav.

Helse, miljø og sikkerhet

Ranheim Paper & Board AS har ambisiøse mål for det skadeforebyggende arbeidet og for å redusere sykefraværet. Selskapet jobber for å ivareta et inkluderende arbeidsliv. Gjennomsnittlig sykefravær i 2024 var 6,9% sammenlignet med 8,4% i 2023. Selskapet har som mål å ha null skader blant sine ansatte. Alle nestenulykker med større skadepotensiale og faktiske skader registreres i bedriftens system og rapporteres. Bedriften hadde 10 fraværsskader i løpet av året 2024.

Ytre miljø

Ranheim Paper & Board AS har utslippstillatelse til luft og vann. Rutiner i produksjonen skal sikre det ytre miljøet. Utslippsmålene ble nådd for SS, KOF og vannforbruk i 2024. Nye og økte utslippskrav blir gjeldende fra 1. april 2027. Bedriften planlegger å møte kravet ved å etablere biologisk rensing/reanseanlegg tilknyttet driften. Avfallsstoffer fra produksjonsprosessen tas forskriftsmessig vare på og leveres til godkjente mottaksanlegg.

Virksomheten bruker mye energi i sin papirproduksjon, og jobber stadig med reduksjon av energiforbruket. Som følge av større og mindre investeringsprosjekter i vår produksjon de siste årene har vi redusert vårt energiforbruk fra 2 MWh til 1,7 MWh pr. tonn papir produsert.

Organisasjon, personal og likestilling

Ranheim Paper & Board AS hadde ved årets slutt 229 faste ansatte. Fordeling av ansatte er slik:

- Kjønnbalanse: 86 % menn og 14 % kvinner
- Midlertidige ansatte: 16 menn og 4 kvinner
- Deltidsstillinger: 2 menn og 4 kvinner
- Foreldrepermisjon (uker): 15 menn og 33 kvinner

Papirindustrien har tradisjonelt hatt en lav kvinneandel. Kvinneandelen var i 2024 på 14 %, og selskapet har satt konkrete mål for økning av kvinneandelen i bedriften i de nærmeste årene.



Selskapet har gjennomført en lønnskartlegging hvor alle ansatte er delt inn i seks 6 stillingsgrupper. Resultatet av lønnskartleggingen presenteres nedenfor som kvinners andel av menns lønn i hver kategori. Kun to av gruppene består av minimum 5 personer av hvert kjønn. Dermed er det kun lønnsforskjeller i disse gruppene og totalt for bedriften som presenteres.

Gruppe	Kvinner	Menn	Lønn
Tilretteleggere og administrative stillinger	9	12	96 %
Operatører, fagspesialister og produksjonsmedarbeidere	9	158	95 %
Totalt i bedriften	32	197	120 %

Selskapet har også gjennomført en kartlegging av ufrivillig deltid. Resultatet av kartleggingen viser at de ansatte som jobber deltid ønsker å jobbe deltid.

Ranheim Paper & Board AS jobber aktivt med å sikre mangfold og likestilling. Gjennom vår personalpolitikk legger vi til rette for like lønns- og arbeidsvilkår, lik mulighet for forfremmelse, like utviklingsmuligheter og en god balanse mellom arbeidsliv og familie, uavhengig av blant annet kjønn, etnisitet, funksjonsevne, religion og seksuell legning. Gjennom samtaler med de ansatte, medarbeiderundersøkelser, varslingssystem med mer, kartlegger vi risiko for diskriminering og likestillingshindre kontinuerlig. Identifiserbare diskrimineringsrisikoer er videre analysert, og bedriften har iverksatt tiltak som er direkte egnet til å motvirke diskriminering og bidra til økt likestilling og mangfold i virksomheten. Selskapet har gode rutiner for å tilrettelegge for ansatte med midlertidig eller varig nedsatt arbeidsevne, og har minimum to årlige møter hvor det ses på muligheter for å ta inn personer til utprøving av sin arbeids- og funksjonsevne i det ordinære arbeidsliv. Dette anser vi som en del av vår samfunnsplikt, og er konkrete tiltak for å fremme Diskrimineringslovens formål innenfor vår virksomhet. På bakgrunn av undersøkelser, analyser og tiltak selskapet har gjort, anser vi ikke at virksomheten har behov for en omfangsrik handlingsplan på området.

Medarbeiderundersøkelser gjennomføres annethvert år og denne viser at selskapet har et godt arbeidsmiljø. Hovedtrekkene er at de ansatte synes det er et flott sted og jobbe og er stolt av arbeidsplassen sin. Resultatene av medarbeiderundersøkelsene danner et godt grunnlag for videreutvikling av vår bedrift og vårt arbeidsmiljø gjennom personalpolitikken nevnt i forrige avsnitt.

Styreansvarsforsikring

Daglig leder og styremedlemmer er forsikret med en ansvarsforsikring gjennom AXA XL Insurance, for dekning for deres mulige ansvar overfor selskapet og tredjepersoner.

Fremtidsutsikter

Utviklingen i den globale økonomien i 2024 var preget av hendelser som påvirket den globale makroøkonomien. Global usikkerhet og fortsatt et generelt høyt kostnadsnivå påvirker selskapets markeder. På kostnadssiden er særlig råvare- og energimarkedet viktig for Ranheim Paper & Board AS. Fluktuasjoner og usikkerhet i disse markedene vil påvirke kostnadsnivået, og er noe selskapet må håndtere. På inntektssiden påvirkes selskapet av etterspørselen i markedene hos våre kunder. Utsiktene for 2025 er på linje med fjoråret, og selskapet tror på en moderat vekst i flere av sine markeder. Prognoser viser også at man forvente en positiv BNP-utvikling i 2025.



Selskapet arbeider systematisk med å styrke kvaliteten og produktiviteten i alle ledd for å kunne håndtere eventuelle endringer i de mest sentrale rammebetingelsene. Forretningsstrategien innebærer en videreutvikling av virksomheten med klare mål og man arbeider strategisk med kontinuerlig utvikling av organisasjon. Flere større investeringer er gjort de senere årene hvor vi ser effekter i form av kostnadsbesparinger, effektiviseringer og økt produksjon. Disse effektene forventes å bidra ytterligere inn i 2025, slik at vi fortsatt kan levere i henhold til forventningene fra de ulike interessentene, hvor særlig det sterke kundefokuset står i sentrum. Dette for at vi fortsatt skal være den prefererte samarbeidspartneren for våre kunder

Vi presiserer at det normalt er betydelig usikkerhet knyttet til vurdering av fremtidig forhold.

Hendelser etter balansedagen

Det er ingen vesentlige hendelser å bemerke knyttet til vår virksomhet etter balansedagen.

Fortsatt drift

I samsvar med regnskapsloven § 3-3 a bekreftes det at forutsetningene om fortsatt drift er til stede, og at fortsatt drift er lagt til grunn for årsregnskapet. Vi anser at det fortsatt foreligger et potensiale i videreutvikling av selskapets struktur og operativ drift som vil bidra til økt lønnsomhet. Dette gir et godt fundament for videre forsvarlig drift av selskapet.

Åpenhetsloven

Selskapet har publisert sin redegjørelse for aktsomhetsvurderinger iht. Åpenhetsloven på sine hjemmesider.

Årets resultat og resultatdisponering

Ranheim Paper & Board AS sitt årsresultat etter skatt ble 4,2 MNOK.

Styret i selskapet foreslår at årets resultat overføres til annen egenkapital.

Ranheim, 1. april 2025

Thomas Lassacher

Styrets leder

Susanna Steiner

Styremedlem

Arne Ronning

Styremedlem

Siv Dianne Høsøien Leren

Styremedlem

Gernot Schöbitz

Styremedlem

Alexander Klepp

Daglig leder



RESULTATREGNSKAP

RANHEIM PAPER & BOARD AS

Tall i TNOK			
DRIFTSINNTEKTER OG DRIFTSKOSTNADER	Note	2024	2023
Salgsinntekt	2, 3	1 021 735	894 664
Annen driftsinntekt	2, 4	14 097	20 678
Sum driftsinntekter		1 035 832	915 342
Varekostnad		476 857	349 179
End. beh. varer u.tilv. og ferdigvarer		12 251	-4 357
Lønnskostnad	5, 6	200 325	177 176
Avskrivning av driftsmidler	7	20 936	15 897
Annen driftskostnad	3, 5, 7	307 434	307 305
Sum driftskostnader		1 017 805	845 200
Driftsresultat		18 027	70 142
FINANSINNTEKTER OG FINANSKOSTNADER			
Renteinntekt fra foretak i samme konsern	8	221	189
Annen renteinntekt	8	177	0
Annen finansinntekt	8	12 307	13 911
Rentekostnad til foretak i samme konsern	8	10 176	3 767
Annen rentekostnad	8	120	0
Annen finanskostnad	8	15 044	13 504
Resultat av finansposter		-12 635	-3 172
Resultat før skattekostnad		5 392	66 970
Skattekostnad	9	1 244	14 777
Årsresultat		4 149	52 194
OVERFØRINGER			
Tilleggsutbytte	10	0	110 000
Avsatt til annen egenkapital	10	4 149	-57 806
Sum overføringer		4 149	52 194



BALANSE

RANHEIM PAPER & BOARD AS

EIENDELER	Note	31.12.2024	31.12.2023
ANLEGGSMIDLER			
IMMATERIELLE EIENDELER			
Utvikling	4	1 991	0
Klimakvoter	4	13 875	23 769
Sum immaterielle eiendeler		15 866	23 769
VARIGE DRIFTSMIDLER			
Maskiner og anlegg	7	230 482	202 211
Driftsløsøre, inventar o.a. utstyr	7	5 303	2 091
Sum varige driftsmidler		235 786	204 302
FINANSIELLE ANLEGGSMIDLER			
Investeringer i aksjer og andeler	12	27	27
Andre langsiktige fordringer	13	7 623	112
Sum finansielle anleggsmidler		7 650	139
Sum anleggsmidler		259 302	228 210
OMLØPSMIDLER			
Lager av varer og annen beholdning	14	163 427	148 767
FORDRINGER			
Kundefordringer	11, 13	101 023	117 627
Andre kortsiktige fordringer		21 835	11 238
Sum fordringer		122 857	128 865
Bankinnskudd, kontanter o.l.	16	7 588	19 961
Sum omløpsmidler		293 873	297 592
Sum eiendeler		553 174	525 802



BALANSE

RANHEIM PAPER & BOARD AS

EGENKAPITAL OG GJELD	Note	31.12.2024	31.12.2023
EGENKAPITAL			
INNSKUTT EGENKAPITAL			
Aksjekapital	10, 17	3 667	3 667
Overkurs	10	700	0
Sum innskutt egenkapital		4 367	3 667
OPPTJENT EGENKAPITAL			
Annen egenkapital	10	185 409	172 340
Sum opptjent egenkapital		185 409	172 340
Sum egenkapital		189 776	176 007
GJELD			
AVSETNING FOR FORPLIKTELSER			
Utsatt skatt	9	11 995	10 882
Sum avsetning for forpliktelser		11 995	10 882
ANNEN LANGSIKTIG GJELD			
Øvrig langsiktig gjeld		12 905	0
Sum annen langsiktig gjeld		12 905	0
KORTSIKTIG GJELD			
Gjeld til kredittinstitusjoner		1 896	0
Leverandørgjeld	11	86 767	77 814
Betalbar skatt	9	0	11 499
Skyldig offentlige avgifter		13 795	11 986
Gjeld til foretak i samme konsern	11, 16	208 057	183 421
Annen kortsiktig gjeld		27 983	54 194
Sum kortsiktig gjeld		338 499	338 913
Sum gjeld		363 398	349 795
Sum egenkapital og gjeld		553 174	525 802




BALANSE


RANHEIM PAPER & BOARD AS

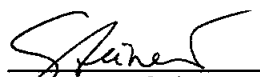
Ranheim, 01.04.2025


Styret i Ranheim Paper & Board AS


Arne Rønning
styremedlem


Gernot Schöbitz
styremedlem


Thomas Lassacher
styreleder


Susanna Steiner
styremedlem


Siv Dianne Høsøien Leren
styremedlem


Alexander Heinrich Klepp
daglig leder



KONTANTSTRØMOPPSTILLING

RANHEIM PAPER & BOARD AS

	Note	2024	2023
KONTANTSTRØMMER FRA OPERASJONELLE AKTIVITETER			
Resultat før skattekostnad		5 392	66 970
Periodens betalte skatt	9	12 250	17 999
Tap/gevinst ved salg av anleggsmidler		0	-35
Ordinære avskrivninger	7	20 936	15 897
Endring i varelager	14	11 992	-18 532
Endring i kundefordringer	13	16 386	-8 706
Endring i leverandørgjeld		301	20 645
Endring i andre tidsavgrensningsposter		-35 159	-7 638
Netto kontantstrøm fra operasjonelle aktiviteter		7 598	50 603
KONTANTSTRØMMER FRA INVESTERINGSAKTIVITETER			
Innbetalinger ved salg av driftsmidler, immaterielle eie	4	0	35
Utbetalinger ved salg av driftsmidler, immaterielle eier	7	61 315	82 480
Netto kontantstrøm fra investeringsaktiviteter		-61 315	-82 445
KONTANTSTRØMMER FRA FINANSIERINGSAKTIVITETER			
Innbetalinger ved opptak av ny langsiktig gjeld		1 896	0
Utbetalinger av utbytte		0	110 000
Innbetalinger gjeld konsernselskaper		24 636	148 855
Innfusjonert bankbalanse		14 811	0
Netto kontantstrøm fra finansieringsaktiviteter		41 343	38 855
Netto endring i kontanter og kontantekvivalenter		-12 373	7 013
Beh. av kont. og kontantekvivalenter ved per. begynnel		19 961	12 948
Beh. av kont. og kontantekvivalenter ved per. slutt	16	7 588	19 961



Noter til årsregnskapet for 2024

Regnskapsprinsipper

Årsregnskapet er satt opp i samsvar med regnskapslovens bestemmelser og god regnskapsskikk. Alle tall er oppgitt i TNOK.

BRUK AV ESTIMATER

I utarbeidelse av årsregnskapet har man brukt estimater og forutsetninger som har påvirket resultatregnskapet og verdsettelsen av eiendeler og gjeld, samt usikre eiendeler og forpliktelser på balansedagen i henhold til god regnskapsskikk. Områder som i stor grad inneholder slike skjønsmessige vurderinger, høy grad av kompleksitet, eller områder hvor forutsetninger og estimater er vesentlige for årsregnskapet, er beskrevet i notene. Betingede tap som er sannsynlige og kvantifiserbare er kostnadsført løpende.

VALUTA

Transaksjoner i utenlandsk valuta omregnes til kursen på transaksjonstidspunktet. Pengeposter i utenlandsk valuta omregnes til norske kroner ved å benytte balansedagens kurs. Ikke-pengeposter som måles til historisk kurs uttrykt i utenlandsk valuta, omregnes til norske kroner ved å benytte valutakursen på transaksjonstidspunktet. Ikke-pengeposter som måles til virkelig verdi uttrykt i utenlandsk valuta, omregnes til valutakursen fastsatt på måletidspunktet. Valutakursendringer resultatføres løpende i regnskapsperioden under andre finansposter.

INNTEKTER

Inntektsføring ved salg av varer skjer på leveringstidspunktet. Tjenester inntektsføres etter hvert som de leveres.

SKATT

Skattekostnaden i resultatregnskapet omfatter både periodens betalbare skatt og endring i utsatt skatt. Utsatt skatt er beregnet med 22% på grunnlag av de midlertidige forskjeller som eksisterer mellom regnskapsmessige og skattemessige verdier, samt ligningsmessig underskudd til fremføring ved utgangen av regnskapsåret. Skatteøkende og skattereduserende midlertidige forskjeller som reverserer eller kan reverseres i samme periode er utlignet og nettoført. Netto utsatt skattefordel balanseføres i den grad det er sannsynlig at denne kan bli utnyttet.

LEASING

Selskapet har operasjonell leasing. Operasjonell leasing kostnadsføres som driftskostnad basert på fakturert leasingleie.

KLASSIFISERING AV BALANSEPOSTER

Eiendeler bestemt til varig eie eller bruk klassifiseres som anleggsmidler. Eiendeler som er tilknyttet varekretsløpet klassifiseres som omløpsmidler. Fordringer for øvrig klassifiseres som omløpsmidler hvis de skal tilbakebetales innen ett år. For gjeld legges analoge kriterier til grunn.



Noter til årsregnskapet for 2024

ANLEGGSMIDLER

Anleggsmidler er vurdert til anskaffelseskost, men nedskrevet til virkelig verdi i tilfeller hvor verdifallet forventes å ikke være forbigående. Anskaffelseskost for eiendeler omfatter kjøpesummen, med fradrag for bonuser, rabatter og lignende, og med tillegg for kjøpsutgifter (frakt, toll, offentlige avgifter som ikke refunderes og andre direkte kjøpsutgifter). Ved kjøp i utenlandsk valuta balanseføres eiendelen til kursen på transaksjonstidspunktet. For varige driftsmidler og immaterielle eiendeler omfatter anskaffelseskost også direkte utgifter for å klargjøre eiendelen for bruk, for eksempel utgifter til testing av eiendelen. Renter knyttet til tilvirkning av anleggsmidler kostnadsføres.

IMMATERIELLE EIENDELER

Utgifter til immaterielle eiendeler balanseføres i den grad det kan identifiseres en fremtidig økonomisk fordel knyttet til utvikling av en identifiserbar immateriell eiendel og utgiftene kan måles pålitelig. I motsatt fall kostnadsføres slike utgifter løpende.

VARIGE DRIFTSMIDLER

Varige driftsmidler er i balansen oppført til kostpris, med fradrag for ordinære avskrivninger. Varige driftsmidler avskrives lineært til restverdi over driftsmidlenes forventede utnyttbare levetid. Ved endring i avskrivningsplan fordeles virkningen over gjenværende avskrivningstid ("knekkpunktmetoden"). Vedlikehold av driftsmidler kostnadsføres løpende som driftskostnader. Påkostninger og forbedringer tillegges driftsmidlets kostpris og avskrives i takt med driftsmidlet. Skillet mellom vedlikehold og påkostning/forbedring regnes i forhold til driftsmidlets stand på anskaffelsestidspunktet. Leide (leasede) driftsmidler balanseføres som driftsmidler hvis leiekontrakten anses som finansiell. I tilfeller hvor gjenvinnbart beløp av driftsmidlet er lavere enn balanseført verdi er det foretatt nedskrivning til gjenvinnbart beløp. Gjenvinnbart beløp er det høyeste av netto salgsverdi og "verdi i bruk", sistnevnte er nåverdien av de fremtidige kontantstrømmene som eiendelen genererer.

AKSJER OG ANDELER

Aksjer og andeler klassifisert som anleggsmidler, er strategiske investeringer hvor selskapet ikke kan sies å ha betydelig innflytelse. Disse postene er vurdert til kostpris, eventuelt virkelig verdi når verdinedgangen ikke er av forbigående art. Mottatt utbytte og andre overskuddsutdelinger fra selskapene er inntektsført som annen finansinntekt.

VARER

Varer er vurdert til det laveste av anskaffelseskost og netto salgsverdi. Netto salgsverdi er estimert salgspris ved ordinær drift etter fradrag for beregnede nødvendige utgifter for gjennomføring av salget. Anskaffelseskost inkluderer utgifter påløpt ved anskaffelse av varene og kostnader for å bringe varene til nåværende plassering og tilordnes ved bruk av FIFO - prinsippet.

FORDRINGER

Kundefordringer og andre fordringer oppføres til pålydende etter fradrag for avsetning til forventet tap. Avsetning til tap gjøres på grunnlag av en individuell vurdering av de enkelte fordringene. For øvrige kundefordringer utføres en uspesifisert avsetning for å dekke forventet tap på krav.



Noter til årsregnskapet for 2024

PENSJONER

Selskapet deltar i den nye AFP-ordningen som er å anse som en ytelsesbasert flerforetakspensjonsordning. Foreløpig ligger ingen pålitelig måling og allokering av forpliktelse og midler i ordningen. Regnskapsmessig blir ordningen behandlet som en innskuddsbasert pensjonsordning hvor premieinnbetalinger kostnadsføres løpende, og ingen avsetninger foretas i regnskapet.

GARANTI

Garanti- og reklamasjonsavsetninger er beregnet med utgangspunkt i historiske tall for garanti- og reklamasjonskostnader, samt forventede kostnader på leverte produkter.

KONTANTSTRØMOPPSTILLING

Kontantstrømoppstillingen er utarbeidet etter den indirekte metoden. Kontanter og kontantekvivalenter omfatter kontanter, bankinnskudd og andre kortsiktige, likvide plasseringer.



Noter til årsregnskapet for 2024

Note 1 Fusjon

I 2024 fusjonerte West Pack Emballasje AS(overdragende selskap) med Ranheim Paper & Board AS(overtagende selskap). Fusjon er gjennomført med regnskapsmessig og skattemessig virkning fra 01.01.2024. Fusjonen gjennomføres med kontinuitet på balanseførte verdier i regnskapet til overdragende selskap ("selskapskontinuitet"), da begge selskap er heleid av samme aksjonær Fundermax GmbH. Det ytes ikke vederlag, og fusjonen medfører derfor ingen kapitalendringer i overtakende selskap. West Pack Emballasje AS har vært en del av det operasjonelle for Ranheim Paper før fusjonen med lik virksomhet. Sammenslåingen er dermed en forenkling av selskapsstruktur som er fornuftig forretningsmessig og økonomisk.

Note 2 Driftsinntekter

	2024	2023
Salgsinntekter	1 021 735	894 628
Andre driftsinntekter	14 097	20 714
Sum	1 035 832	915 342

FORDELING PÅ VIRKSOMHETSOMRÅDE

Massivpapp	517 103	437 224
Papir	518 729	478 118
Sum	1 035 832	915 342

GEOGRAFISK FORDELING

Norge	416 721	407 534
EU	610 630	499 798
Øvrige	8 481	8 010
Sum	1 035 832	915 342



Noter til årsregnskapet for 2024

Note 3 Transaksjoner med nærstående

Ytelser til ledende ansatte er omtalt i note 5, og mellomværende med konsernselskaper er omtalt i note 11.

SELSKAPETS TRANSAKSJONER MED NÆRSTÅENDE PARTER: 2024

A) SALG AV VARER OG TJENESTER

Salg av varer	
- Morselskap Fundermax GmbH	218 773
- Søsterselskap Hubregtse B.V.	60 642

B) KJØP AV VARER OG TJENESTER

Kjøp av tjenester	
- Morselskap Fundermax GmbH	1 631
- Konsernselskap Constantia Industries AG	11 351
- Søsterselskap Hubregtse B.V.	21 343
- Konsernselskap Constantia Services GmbH	12 657

Note 4 Immaterielle eiendeler

	KLIMAKVOTER	UTVIKLING	SUM
Anskaffelseskost 01.01.2024	23 769	0	23 769
Tilgang	17 346	1 991	19 337
Avgang	-27 240	0	-27 240
Anskaffelseskost 31.12.2024	13 875	1 991	15 866
Bokført verdi per 31.12.2024	13 875	1 991	15 866

Selskapet har 18 424 klimakvoter per 31.12.24. Klimakvotene er tildelt vederlagsfritt og er bokført til omsetningsverdi på tildelingstidspunktet. Tildelte klimakvoter har ingen kontantstrømeffekt. Bokført verdi av klimakvoter per 31.12.24 er TNOK 13 875. I 2024 har selskapet solgt 30 000 klimakvoter for TNOK 23 101.

Omsetningsverdi av tildelte kvoter, gevinst/tap ved salg av kvoter og kostnad forbrukte kvoter er klassifisert som Annen driftsinntekt.



Noter til årsregnskapet for 2024

Note 5 Lønnskostnader, antall ansatte, godtgjørelser, lån til ansatte mm.

LØNSKOSTNADER	2024	2023
Lønninger	158 725	140 747
Arbeidsgiveravgift	28 370	21 783
Pensjonskostnader	9 695	7 685
Andre ytelser	3 536	6 961
Sum	200 325	177 176
Sysselsatte årsverk	239	221

YTELSER TIL LEDENDE PERSONER*	DAGLIG LEDER	STYRET
Lønn	1 865	0
Annen godtgjørelse	450	0
Sum	2 314	0

Ranheim Paper & Board AS har ikke kostnader for styrehonorarer i 2024.

Selskapets pensjonsordninger tilfredsstiller kravene i lov om obligatorisk tjenestepensjon.

Det er ikke gitt lån/sikkerhetsstillelse til daglig leder, styrets leder eller andre nærstående parter.

KOSTNADSFØRT GODTGJØRELSE TIL REVISOR	2024	2023
Lovpålagt revisjon (inkl. teknisk bistand med årsregnskap)	1 278	999
Andre attestasjonstjenester	0	0
Skatterådgivning (inkl. teknisk bistand med ligningspapirer)	0	2
Annen bistand	0	2
Sum	1 278	1 003



Noter til årsregnskapet for 2024

Note 6 Pensjon

Ranheim Paper & Board AS deltar i AFP-ordningen som er å anse som en ytelsesbasert flerforetakspensjonsordning. Foreløpig ligger ingen pålitelig måling og allokering av forpliktelse og midler i ordningen. Regnskapsmessig blir ordningen behandlet som en innskuddsbasert pensjonsordning hvor premieinnbetalinger kostnadsføres løpende, og ingen avsetninger foretas i regnskapet. Kostnadsført beløp i 2024 er TNOK 10 702.

Pensjonskostnad	2024	2023
Nåverdi av årets pensjonsopptjening	0	532
Rentekostnad av pensjonsforpliktelsen	0	496
Avkastning på pensjonsmidler	0	-722
Resultatført estimeringsstap/ (gevinst)	0	423
Administrasjonsgebyr	0	242
Periodisert arbeidsgiveravgift	0	77
Resultatføring spesielle hendelser*)	5 670	0
Netto pensjonskostnad	5 670	1 047
Pensjonsforpliktelse	2024	2023
Påløpte pensjonsforpliktelser	0	17 692
Pensjonsmidler (til markedsverdi)	0	-15 591
Periodisert arbeidsgiveravgift	0	296
Ikke resultatført virkning av estimatavvik	0	-7 729
Netto pensjonsforpliktelse	0	-5 331
Økonomiske forutsetninger	2024	2023
Diskonteringsrente	3,10 %%	3,10 %%
Forventet lønnsregulering	3,50 %%	3,50 %%
Forventet pensjonsøkning	1,80 %%	1,80 %%
Forventet regulering av folketrygdens grunnbeløp (G)	3,25 %%	3,25 %%
Forventet avkastning på fondsmidler	4,80 %%	4,80 %%

*) West Pack Emballasje AS ble innfusjonert i Ranheim Paper & Board AS med virkning fra 01.01.2024. West Pack Emballasje AS hadde en ytelsesbasert ordning per 31.12.23, som det ble besluttet å avvikle fra og med 01.01.2024. De ansatte i West Pack Emballasje AS ble en del av den innskuddsbaserte ordningen i Ranheim Paper & Board AS. Årets pensjonskostnad er derfor et resultat av avviklingen av den ytelsesbaserte ordningen, og består av netto pensjonsmidler per 31.12.23 i tillegg til administrasjonskostnader ifm. avviklingen på 296 869 kr. Per 31.12.2023 ble det i West Pack Emballasje AS avsatt og kostnadsført 5 331 201 kr med utgangspunkt i ikke resultatført virkning av estimatavvik og 200 000 kr med utgangspunkt i forventet avviklingskost.



Noter til årsregnskapet for 2024

Note 7 Varige driftsmidler

	DRIFTSLØSØRE OG INVENTAR	MASKINER OG ANLEGG	ANLEGG UNDER UTFØRELSE	SUM
Anskaffelseskost 01.01.2024	4 477	288 731	69 283	362 491
Tilgang	3 081	48 035	54 877	105 993
Avgang	0	0	53 445	53 445
Anskaffelseskost 31.12.2024	7 558	336 766	70 714	415 038
Akkumulerte avskrivninger	2 254	176 998		179 252
Bokført verdi per 31.12.2024	5 303	159 768	70 714	235 786
Årets avskrivninger	1 226	19 710	0	20 937
Forventet økonomisk levetid	5 år	5-30 år		
Avskrivningsplan	Lineær	Lineær	Avskrives ikke	

ÅRLIG LEIE AV IKKE BALANSEFØRTE DRIFTSMIDLER

DRIFTSMIDDEL	LEIEPERIODE (ÅR)	ÅRLIG LEIE (TNOK)
Maskiner	2017 - 2027	4 218
Bygninger	2017 - 2025	4 367
Bygninger (Peder Myhres veg 19, Trondheim)	2010 - 2030	12 426

Maskiner gjelder leie av trucker og andre driftsmidler. Årlig leie er beregnet ved eurokurs, og endringer i kurs påvirker leiepris. Årlig leie er oppgitt i henhold til kontrakt og reguleres årlig iht. konsumprisindeks.

Note 8 Finansinntekter og finanskostnader

FINANSINNTEKTER	2024	2023
Renteinntekt fra foretak i samme konsern	221	189
Annen renteinntekt	177	576
Valutagevinst (agio)	0	13 294
Annen finansinntekt	12 307	41
Sum finansinntekter	12 706	14 100
FINANSKOSTNADER	2024	2023
Rentekostnader fra foretak i samme konsern	10 176	3 767
Annen rentekostnad	120	1 036
Valutatap (disagio)	0	12 469
Annen finanskostnad	15 044	0
Sum finanskostnader	25 341	17 271



Noter til årsregnskapet for 2024

Note 9 Skatt

Skatteeffekten av midlertidige forskjeller og underskudd til fremføring som har gitt opphav til utsatt skatt og utsatte skattefordeler, spesifisert på typer av midlertidige forskjeller:

	2024	2023	Endring
Varige driftsmidler	44 761	36 012	-8 749
Varebeholdning	18 168	14 353	-3 815
Fordringer	-1 150	-1 107	43
Avsetninger mv	0	-390	-390
Sum	61 779	48 868	-12 911
Akkumulert fremførbart underskudd	-7 257	0	7 257
Grunnlag for beregning av utsatt skatt	54 522	48 868	-5 654
Utsatt skatt (22 %)	11 995	10 751	-1 244
Årets skattekostnad		2024	2023
Skattepliktig inntekt:			
Ordinært resultat før skatt		5 392	66 970
Permanente forskjeller		261	197
Endring i midlertidige forskjeller		-12 911	-14 900
Skattepliktig inntekt		-7 257	52 267
Resultatført skatt på ordinært resultat:			
Betalbar skatt		0	11 499
Endring i utsatt skatt		1 244	3 278
Skattekostnad ordinært resultat		1 244	14 777
Beregning av effektiv skattesats			
Resultat før skatt		5 392	66 970
Beregnet skatt av resultat før skatt		1 186	14 734
Skatteeffekt av permanente forskjeller		57	43
Sum		1 244	14 777
Effektiv skattesats		23,1 %	22,1 %
Betalbar skatt i balansen:			
Betalbar skatt på årets resultat		0	11 499
Sum betalbar skatt i balansen		0	11 499



Noter til årsregnskapet for 2024

Note 10 Egenkapital

	AKSJEKAPITAL	OVERKURS	ANNEN EGENKAPITAL	SUM EGENKAPITAL
Egenkapital 01.01.2024	3 667	0	172 340	176 007
Årets resultat	0	0	4 149	4 149
Fusjon	0	700	8 920	9 620
Egenkapital 31.12.2024	3 667	700	185 409	189 776

Note 11 Mellomværende med selskap i samme konsern m.v.

	KUNDEFORDRINGER		ANDRE FORDRINGER	
	2024	2023	2024	2023
Foretak i samme konsern	30 684	47 337	0	0
Sum	30 684	47 337	0	0

	LEVERANDØRGJELD		ØVRIG GJELD	
	2024	2023	2024	2023
Foretak i samme konsern	5 322	4 314	208 057	183 421
Sum	5 322	4 314	208 057	183 421

Note 12 Andre langsiktige aksjer og andeler

	EIERANDEL	BALANSEFØRT VERDI
Norsk Resy AS (B-aksjer)	13,5 %	27
Balanseført verdi 31.12.2024	13,5 %	27

Det er ingen kjent markedsverdi for investeringen.



Noter til årsregnskapet for 2024

Note 13 Fordringer og gjeld

	2024	2023
KUNDEFORDRINGER		
Kundefordringer til pålydende	102 219	118 823
Avsetning til tap på kundefordringer	-1 197	-1 197
Kundefordringer i balansen	101 022	117 627
FORDRINGER MED FORFALL SENERE ENN ETT ÅR		
Andre langsiktige fordringer	7 623	112
Sum	7 623	112

Selskapet har bankgaranti i forbindelse med skattetrekkskonto.

Note 14 Varer

	2024	2023
Råvarer	40 592	25 411
Reservedeler	23 273	25 479
Varer under tilvirkning	13 765	14 368
Innkjøpte ferdigvarer	4 390	0
Egentilvirkede ferdigvarer	81 407	83 508
Sum	163 427	148 767
	2024	2023
Varebeholdning vurdert til anskaffelseskost	166 819	151 739
Avsetning for ukurans	-3 392	-2 972
Varebeholdning i balansen	163 427	148 767



Noter til årsregnskapet for 2024

Note 15 Kraftkontrakter

Selskapet har inngått terminkontrakter på energi for å sikre selskapet sine kostnader knyttet til elektrisitet i produksjonen. Elektrisiteten er en vesentlig innsatsfaktor i produksjonen og deler av forbruket er derfor sikret med energikontrakter.

Formålet med kontraktene er kun for å styre eksponeringen mot fluktuasjoner i energiprisene. Sikringene er videre gjort mot spotpris for NO3-området (Midt-Norge) og kontraktene er inngått kun til eget forbruk. Kontraktene er derfor vurdert som en "own-use agreement" hvor virkelig verdi av kontraktene ikke regnskapsføres.

Note 16 Bundne bankinnskudd, trekkrettigheter og garantier

TREKKRETTIGHETER	2024	2023
Ubenyttet kassekreditt	17 926	16 500

Selskapet har en trekkrettighet fra Constantia Industries AG på 220,0 MNOK per 31.12.24 Dette er en credit agreement/finansiering mellom Constantia Industries AG og Ranheim Paper & Board AS direkte. Betingelsene er kun kredittavtalen. Det er ingen andre løfter eller forpliktelser.

Vi er en del av en konsernavtale/konsernkontoordning. Det foreligger ikke et solidaransvar.

Raiffeisen Bank har stilt husleiegaranti på MNOK 6,65.

Note 17 Aksjekapital og aksjonærinformasjon

Aksjekapitalen på kr. 3 667 021 består av 2 281 082 aksjer á kr. 1,60758.

OVERSIKT OVER DE STØRSTE AKSJONÆRENE	ANTALL	EIERANDEL
Fundermax GmbH	2 281 082	100 %
Sum	2 281 082	100 %

Fundermax GmbH har forretningskontor i Klagenfurter Strasse 87-89,A-9300 St. Veit/Glan, Østerrike. Fundermax GmbH eies av Constantia Industries AG. Det utarbeides konsernregnskap i Constantia Industries AG, der Ranheim Paper & Board AS inngår.