



## ÅRSREGNSKAPET FOR REGNSKAPSÅRET 2023 - GENERELL INFORMASJON

### Enheten

Organisasjonsnummer: 917 368 163  
Organisasjonsform: Aksjeselskap  
Foretaksnavn: BERGEN MURSENER AS  
Forretningsadresse: Kanalveien 51  
5068 BERGEN

### Regnskapsår

Årsregnskapets periode: 01.01.2023 - 31.12.2023

### Konsern

Morselskap i konsern: Nei

### Regnskapsregler

Regler for små foretak benyttet: Ja  
Benyttet ved utarbeidelsen av årsregnskapet til selskapet: Regnskapslovens alminnelige regler

### Årsregnskapet fastsatt av kompetent organ

Bekreftet av representant for selskapet: Per Gunnar Fjelltveit  
Dato for fastsettelse av årsregnskapet: 07.04.2024

### Grunnlag for avgivelse

År 2023: Årsregnskapet er elektronisk innlevert  
År 2022: Tall er hentet fra elektronisk innlevert årsregnskap fra 2023

*Det er ikke krav til at årsregnskapet m.v. som sendes til Regnskapsregisteret er undertegnet. Kontrollen på at dette er utført ligger hos revisor/enhetens øverste organ. Sikkerheten ivaretas ved at innsender har rolle/rettighet for innsending av årsregnskapet via Altinn, og ved at det bekreftes at årsregnskapet er fastsatt av kompetent organ.*

Brønnøysundregistrene, 22.07.2025



## Resultatregnskap

Beløp i: NOK	Note	2023	2022
<b>RESULTATREGNSKAP</b>			
<b>Inntekter</b>			
Salgsinntekt		28 527 814	31 053 877
<b>Sum inntekter</b>		<b>28 527 814</b>	<b>31 053 877</b>
<b>Kostnader</b>			
Varekostnad		22 680 784	24 922 798
Lønnskostnad	2	3 176 362	3 038 748
Avskrivning av driftsmidler og immaterielle eiendeler	3	26 900	29 160
Annen driftskostnad		1 839 975	1 537 890
<b>Sum kostnader</b>		<b>27 724 021</b>	<b>29 528 596</b>
<b>Driftsresultat</b>		<b>803 793</b>	<b>1 525 281</b>
<b>Finansinntekter og finanskostnader</b>			
Annen renteinntekt		297	
Annen finansinntekt		105	
<b>Sum finansinntekter</b>		<b>402</b>	
Annen rentekostnad		8 992	19 321
Annen finanskostnad			6 115
<b>Sum finanskostnader</b>		<b>8 992</b>	<b>25 436</b>
<b>Netto finans</b>		<b>-8 590</b>	<b>-25 436</b>
<b>Ordinært resultat før skattekostnad</b>	4	<b>795 203</b>	<b>1 499 844</b>
Skattekostnad på resultat	4	159 141	334 264
<b>Ordinært resultat etter skattekostnad</b>		<b>636 062</b>	<b>1 165 580</b>
<b>Årsresultat</b>	5	<b>636 062</b>	<b>1 165 580</b>
<b>Årsresultat etter minoritetsinteresser</b>		<b>636 062</b>	<b>1 165 580</b>
<b>Totalresultat</b>		<b>636 062</b>	<b>1 165 580</b>
<b>Overføringer og disponeringer</b>			



## Resultatregnskap

<b>Beløp i: NOK</b>	<b>Note</b>	<b>2023</b>	<b>2022</b>
Avsatt til annen egenkapital	5	636 062	1 165 580
<b>Sum overføringer og disponeringer</b>		<b>636 062</b>	<b>1 165 580</b>



### Balanse

Beløp i: NOK	Note	2023	2022
<b>BALANSE - EIENDELER</b>			
<b>Anleggsmidler</b>			
<b>Immaterielle eiendeler</b>			
<b>Varige driftsmidler</b>			
Driftsløsøre, inventar o.a. utstyr	3	61 400	88 300
<b>Sum varige driftsmidler</b>		<b>61 400</b>	<b>88 300</b>
<b>Sum anleggsmidler</b>		<b>61 400</b>	<b>88 300</b>
<b>Omløpsmidler</b>			
<b>Varer</b>			
<b>Sum varer</b>		<b>3 577 200</b>	<b>3 200 000</b>
<b>Fordringer</b>			
Kundefordringer		3 158 733	3 018 398
Andre kortsiktige fordringer		60 643	40 000
<b>Sum fordringer</b>		<b>3 219 376</b>	<b>3 058 398</b>
<b>Bankinnskudd, kontanter og lignende</b>			
Bankinnskudd, kontanter o.l.	6	1 203 127	1 352 929
<b>Sum bankinnskudd, kontanter og lignende</b>		<b>1 203 127</b>	<b>1 352 929</b>
<b>Sum omløpsmidler</b>		<b>7 999 703</b>	<b>7 611 326</b>
<b>SUM EIENDELER</b>		<b>8 061 103</b>	<b>7 699 626</b>
<b>BALANSE - EGENKAPITAL OG GJELD</b>			
<b>Egenkapital</b>			
<b>Innskutt egenkapital</b>			
Aksjekapital	5, 8	1 224 500	1 224 500
<b>Sum innskutt egenkapital</b>		<b>1 224 500</b>	<b>1 224 500</b>
<b>Opptjent egenkapital</b>			



## Balanse

<b>Beløp i: NOK</b>	<b>Note</b>	<b>2023</b>	<b>2022</b>
Annen egenkapital	5	2 407 106	1 771 044
<b>Sum opptjent egenkapital</b>	5	<b>2 407 106</b>	<b>1 771 044</b>
<b>Sum egenkapital</b>		<b>3 631 606</b>	<b>2 995 544</b>
<b>Gjeld</b>			
<b>Langsiktig gjeld</b>			
<b>Annen langsiktig gjeld</b>			
Øvrig langsiktig gjeld	7	166 800	166 800
<b>Sum annen langsiktig gjeld</b>		<b>166 800</b>	<b>166 800</b>
<b>Sum langsiktig gjeld</b>		<b>166 800</b>	<b>166 800</b>
<b>Kortsiktig gjeld</b>			
Leverandørgjeld		3 137 421	3 023 589
Betalbar skatt	4	159 141	334 264
Skyldig offentlige avgifter		678 641	654 371
Annen kortsiktig gjeld		287 494	525 059
<b>Sum kortsiktig gjeld</b>		<b>4 262 697</b>	<b>4 537 282</b>
<b>Sum gjeld</b>		<b>4 429 497</b>	<b>4 704 082</b>
<b>SUM EGENKAPITAL OG GJELD</b>		<b>8 061 103</b>	<b>7 699 626</b>
<b>POSTER UTENOM BALANSEN</b>			
Garantistillelser	7		
Pantstillelser	7		



## Brønnøysundregistrene

### ÅRSREGNSKAP FOR REGNSKAPSÅRET 2023 - GENERELL INFORMASJON

Journalnummer: 2024 506288

#### Enheten

Organisasjonsnummer: 917 368 163  
Organisasjonsform: Aksjeselskap  
Foretaksnavn: BERGEN MURSENTER AS  
Forretningsadresse: Conrad Mohrs veg 15  
5072 BERGEN

#### Regnskapsår

Årsregnskapets periode: 01.01.2023 - 31.12.2023

#### Konsern

Morselskap i konsern: Nei

#### Regnskapsregler

Regler for små foretak benyttet: Ja  
Benyttet ved utarbeidelsen av  
årsregnskapet til selskapet: Regnskapslovens alminnelige regler

#### Årsregnskapet fastsatt av kompetent organ

Bekreftet av representant for selskapet: Per Gunnar Fjelltveit  
Dato for fastsettelse av årsregnskapet: 07.04.2024

#### Grunnlag for avgivelse

År 2023: Årsregnskap er elektronisk innlevert.  
År 2022: Tall er hentet fra elektronisk innlevert årsregnskap fra 2023.

*Det er ikke krav til at årsregnskapet m.v. som sendes til Regnskapsregisteret er undertegnet. Kontrollen på at dette er utført ligger hos revisor/enhetens øverste organ. Sikkerheten ivaretas ved at innsender har rolle/rettighet for innsending av årsregnskapet via Altinn, og ved at det bekreftes at årsregnskapet er fastsatt av kompetent organ.*

Brønnøysundregistrene, 22.06.2024



Organisasjonsnr: 917 368 163  
BERGEN MURSENER AS

## RESULTATREGNSKAP

<b>Beløp i: NOK</b>	<b>Note</b>	<b>2023</b>	<b>2022</b>
<b>RESULTATREGNSKAP</b>			
<b>Inntekter</b>			
Salgsinntekt		28 527 814	31 053 877
<b>Sum inntekter</b>		<b>28 527 814</b>	<b>31 053 877</b>
<b>Kostnader</b>			
Varekostnad		22 680 784	24 922 798
Lønnskostnad	2	3 176 362	3 038 748
Avskrivning av driftsmidler og immaterielle eiendeler	3	26 900	29 160
Annen driftskostnad		1 839 975	1 537 890
<b>Sum kostnader</b>		<b>27 724 021</b>	<b>29 528 596</b>
<b>Driftsresultat</b>		<b>803 793</b>	<b>1 525 281</b>
<b>Finansinntekter og finanskostnader</b>			
Annen renteinntekt		297	
Annen finansinntekt		105	
<b>Sum finansinntekter</b>		<b>402</b>	
Annen rentekostnad		8 992	19 321
Annen finanskostnad			6 115
<b>Sum finanskostnader</b>		<b>8 992</b>	<b>25 436</b>
<b>Netto finans</b>		<b>-8 590</b>	<b>-25 436</b>
<b>Ordinært resultat før skattekostnad</b>			
skattekostnad	4	795 203	1 499 844
Skattekostnad på resultat	4	159 141	334 264
<b>Ordinært resultat etter skattekostnad</b>		<b>636 062</b>	<b>1 165 580</b>
<b>Årsresultat</b>	5	<b>636 062</b>	<b>1 165 580</b>
<b>Årsresultat etter minoritetsinteresser</b>		<b>636 062</b>	<b>1 165 580</b>
<b>Totalresultat</b>		<b>636 062</b>	<b>1 165 580</b>
<b>Overføringer og disponeringer</b>			
Avsatt til annen egenkapital	5	636 062	1 165 580
<b>Sum overføringer og disponeringer</b>		<b>636 062</b>	<b>1 165 580</b>



Organisasjonsnr: 917 368 163  
BERGEN MURSENER AS

## BALANSE

Beløp i: NOK Note 2023 2022

### BALANSE - EIENDELER

#### Anleggsmidler

##### Immaterielle eiendeler

##### Varige driftsmidler

Driftsløsøre, inventar o.

a. utstyr

3

61 400

88 300

Sum varige driftsmidler

61 400

88 300

Sum anleggsmidler

61 400

88 300

##### Omløpsmidler

##### Varer

Sum varer

3 577 200

3 200 000

##### Fordringer

Kundefordringer

3 158 733

3 018 398

Andre kortsiktige

fordringer

60 643

40 000

Sum fordringer

3 219 376

3 058 398

##### Bankinnskudd, kontanter

##### og lignende

Bankinnskudd, kontanter o.

l.

6

1 203 127

1 352 929

Sum bankinnskudd,

kontanter og lignende

1 203 127

1 352 929

Sum omløpsmidler

7 999 703

7 611 326

SUM EIENDELER

8 061 103

7 699 626

### BALANSE - EGENKAPITAL OG

### GJELD

#### Egenkapital

##### Innskutt egenkapital

Aksjekapital

5, 8

1 224 500

1 224 500

Sum innskutt egenkapital

1 224 500

1 224 500

##### Opptjent egenkapital

Annen egenkapital

5

2 407 106

1 771 044

Sum opptjent egenkapital

5

2 407 106

1 771 044

Sum egenkapital

3 631 606

2 995 544

##### Gjeld

Langsiktig gjeld



<b>Annen langsiktig gjeld</b>			
Øvrig langsiktig gjeld	7	166 800	166 800
<b>Sum annen langsiktig gjeld</b>		<b>166 800</b>	<b>166 800</b>
<b>Sum langsiktig gjeld</b>		<b>166 800</b>	<b>166 800</b>
<b>Kortsiktig gjeld</b>			
Leverandørgjeld		3 137 421	3 023 589
Betalbar skatt	4	159 141	334 264
Skyldig offentlige avgifter		678 641	654 371
Annen kortsiktig gjeld		287 494	525 059
<b>Sum kortsiktig gjeld</b>		<b>4 262 697</b>	<b>4 537 282</b>
<b>Sum gjeld</b>		<b>4 429 497</b>	<b>4 704 082</b>
<b>SUM EGENKAPITAL OG GJELD</b>		<b>8 061 103</b>	<b>7 699 626</b>
<b>POSTER UTENOM BALANSEN</b>			
Garantistillelser	7		
Pantstillelser	7		



Organisasjonsnr: 917 368 163  
BERGEN MURSENTER AS

NOTEOPPLYSNINGER - SELSKAP - alle poster oppgitt i hele tall

## Note

Antall årsverk i regnskapsåret  
5.00

<u>Sum</u>	<u>Beløp</u>
------------	--------------

<u>Balanseført verdi 31.12.</u>	<u>Varige driftsmidler</u>	<u>Immaterielle eiend.</u>
---------------------------------	----------------------------	----------------------------

## Konsernregnskap

Morselskapet sitt navn

Forretningskontor for morselskapet

## Begrunnelse for at datterselskap er utelatt fra konsolideringen

<u>Samlet beløp - tilknyttet selskap</u>	<u>Årets</u>	<u>Fjorårets</u>
--	--------------	------------------

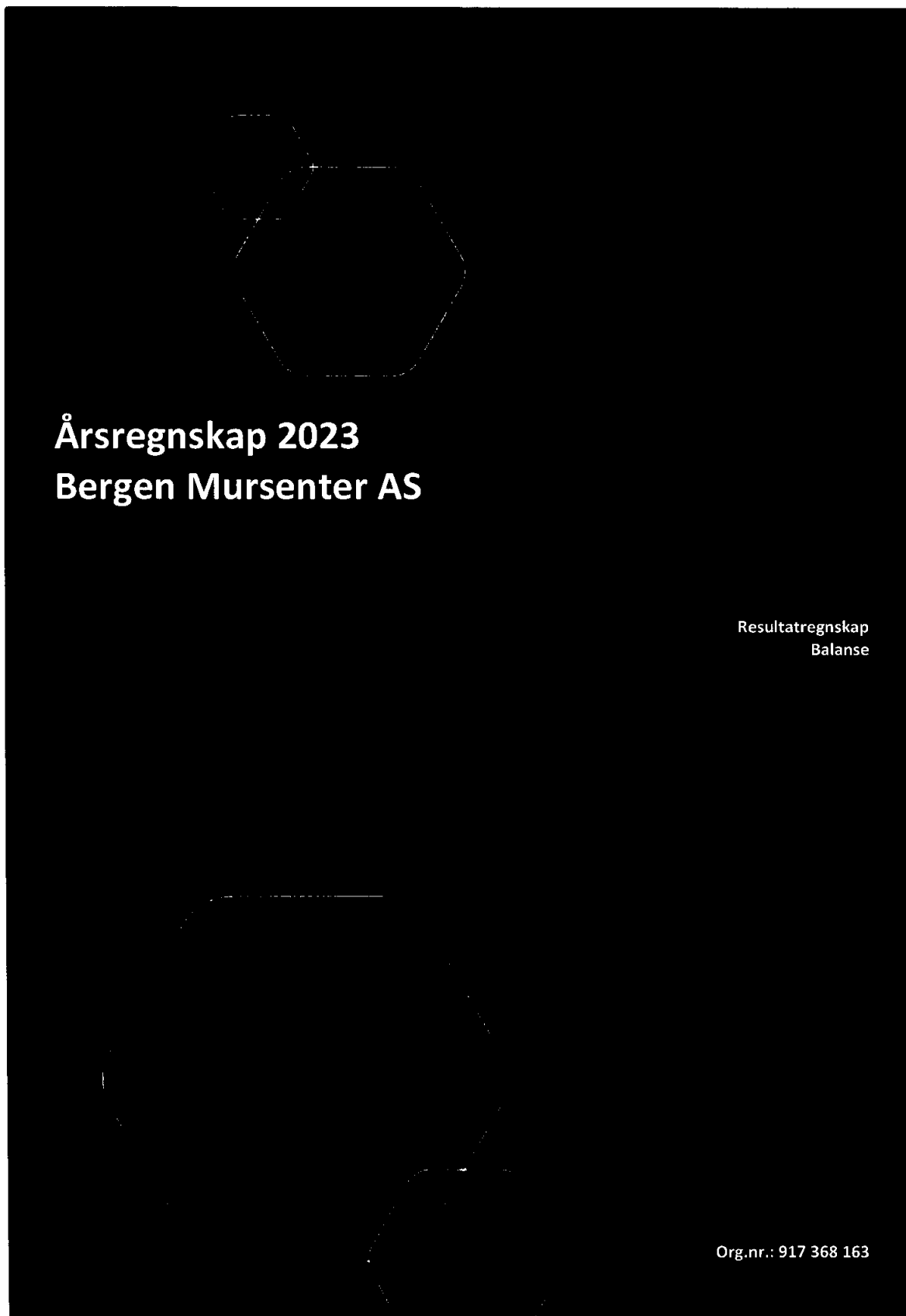
<u>Samlet beløp - foretak i samme konsern</u>	<u>Årets</u>	<u>Fjorårets</u>
---	--------------	------------------

<u>Samlet beløp - foretak i samme konsern</u>	<u>Årets</u>	<u>Fjorårets</u>
---	--------------	------------------

<u>Samlet beløp - felles kontrollert virksomhet</u>	<u>Årets</u>	<u>Fjorårets</u>
---	--------------	------------------

<u>Pantstillelse</u>	<u>Beløp</u>
----------------------	--------------

<u>Beholdning av egne aksjer</u>	<u>Antall</u>	<u>Pålydende</u>	<u>Andel av aksjek.</u>
----------------------------------	---------------	------------------	-------------------------



**Årsregnskap 2023**  
**Bergen Mursenter AS**

Resultatregnskap  
Balanse

Org.nr.: 917 368 163



## RESULTATREGNSKAP

### BERGEN MURSENTER AS

DRIFTSINNEKTER OG DRIFTSKOSTNADER	Note	2023	2022
Salgsinntekt		28 527 814	31 053 877
<b>Sum driftsinntekter</b>		<b>28 527 814</b>	<b>31 053 877</b>
Varekostnad		23 057 984	24 922 798
End. beh. varer u.tilv. og ferdigvarer		-377 200	0
Lønnskostnad	2	3 176 362	3 038 748
Avskrivning av driftsmidler og immaterielle eiendeler	3	26 900	29 160
Annen driftskostnad		1 839 975	1 537 890
<b>Sum driftskostnader</b>		<b>27 724 021</b>	<b>29 528 596</b>
<b>Driftsresultat</b>		<b>803 793</b>	<b>1 525 281</b>
<b>FINANSINNEKTER OG FINANSKOSTNADER</b>			
Annen renteinntekt		297	0
Annen finansinntekt		105	0
Annen rentekostnad		8 992	19 321
Annen finanskostnad		0	6 115
<b>Resultat av finansposter</b>		<b>-8 590</b>	<b>-25 436</b>
Resultat før skattekostnad	4	795 203	1 499 844
Skattekostnad på resultat	4	159 141	334 264
<b>Årsresultat</b>	<b>5</b>	<b>636 062</b>	<b>1 165 580</b>
<b>OVERFØRINGER</b>			
Avsatt til annen egenkapital	5	636 062	1 165 580
<b>Sum overføringer</b>		<b>636 062</b>	<b>1 165 580</b>



## BALANSE

### BERGEN MURSENER AS

EIENDELER	Note	2023	2022
<b>ANLEGGSMIDLER</b>			
<b>IMMATERIELLE EIENDELER</b>			
<b>VARIGE DRIFTSMIDLER</b>			
Driftsløsøre, inventar o.a. utstyr	3	61 400	88 300
<b>Sum varige driftsmidler</b>		<b>61 400</b>	<b>88 300</b>
<b>FINANSIELLE ANLEGGSMIDLER</b>			
<b>Sum anleggsmidler</b>		<b>61 400</b>	<b>88 300</b>
<b>OMLØPSMIDLER</b>			
Lager av varer og annen beholdning		3 577 200	3 200 000
<b>FORDRINGER</b>			
Kundefordringer		3 158 733	3 018 398
Andre kortsiktige fordringer		60 643	40 000
<b>Sum fordringer</b>		<b>3 219 376</b>	<b>3 058 398</b>
<b>INVESTERINGER</b>			
Bankinnskudd, kontanter o.l.	6	1 203 127	1 352 929
<b>Sum omløpsmidler</b>		<b>7 999 703</b>	<b>7 611 326</b>
<b>Sum eiendeler</b>		<b>8 061 103</b>	<b>7 699 626</b>



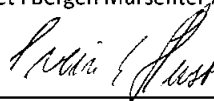
## BALANSE


### BERGEN MURSENTER AS

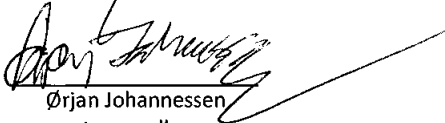
EGENKAPITAL OG GJELD	Note	2023	2022
<b>EGENKAPITAL</b>			
<b>INNSKUTT EGENKAPITAL</b>			
Aksjekapital	5, 8	1 224 500	1 224 500
<b>Sum innskutt egenkapital</b>		<b>1 224 500</b>	<b>1 224 500</b>
<b>OPPTJENT EGENKAPITAL</b>			
Annen egenkapital	5	2 407 106	1 771 044
<b>Sum opptjent egenkapital</b>	<b>5</b>	<b>2 407 106</b>	<b>1 771 044</b>
<b>Sum egenkapital</b>		<b>3 631 606</b>	<b>2 995 544</b>
<b>GJELD</b>			
<b>AVSETNING FOR FORPLIKTELSE</b>			
<b>ANNEN LANGSIKTIG GJELD</b>			
Øvrig langsiktig gjeld	7	166 800	166 800
<b>Sum annen langsiktig gjeld</b>		<b>166 800</b>	<b>166 800</b>
<b>KORTSIKTIG GJELD</b>			
Leverandørgjeld		3 137 421	3 023 589
Betalbar skatt	4	159 141	334 264
Skyldig offentlige avgifter		678 641	654 371
Annen kortsiktig gjeld		287 494	525 059
<b>Sum kortsiktig gjeld</b>		<b>4 262 697</b>	<b>4 537 282</b>
<b>Sum gjeld</b>		<b>4 429 497</b>	<b>4 704 082</b>
<b>Sum egenkapital og gjeld</b>		<b>8 061 103</b>	<b>7 699 626</b>


Bergen, 07.04.2024  
Styret i Bergen Mursenter AS

  
Finn-Tore Nilsen  
styreleder

  
Svein Gunnar Hustveit  
styremedlem

  
Bjørn Ole Olsen  
styremedlem

  
Ørjan Johannessen  
styremedlem

  
Per Gunnar Fjellveit  
daglig leder



## Bergen Mursenter AS

### NOTER TIL ÅRSREGNSKAPET FOR 2023

#### Note 1. Regnskapsprinsipper.

Årsregnskapet er satt opp i samsvar med regnskapsloven og god regnskapsskikk. Selskapet har fulgt relevante bestemmelser i Norsk Regnskaps Standard utarbeidet av Norsk Regnskaps Stiftelse. De unntaksregler som gjelder for små foretak er anvendt der annet ikke er angitt i regnskapsprinsipper.

#### Driftsinntekter

Inntekt regnskapsføres når tjenesten ytes. Inntektene regnskapsføres med verdien av vederlaget på transaksjonstidspunktet.

#### Klassifisering og vurdering av balanseposter

Omløpsmidler og kortsiktig gjeld omfatter poster som forfaller til betaling innen ett år samt poster som knytter seg til varekretsløpet. Øvrige poster er klassifisert som anleggsmidler og langsiktig gjeld. Omløpsmidler vurderes til laveste av anskaffelseskost og virkelig verdi. Kortsiktig gjeld balanseføres til nominelt beløp på etableringstidspunktet. Anleggsmidler vurderes til anskaffelseskost, men nedskrives til virkelig verdi dersom verdifallet ikke forventes å være forbigående. Langsiktig gjeld balanseføres til nominalt beløp på etableringstidspunktet.

#### Fordringer

Kundefordringer og andre fordringer er oppført i balansen til pålydende etter fradrag for avsetning til forventet tap. Avsetning til tap gjøres på grunnlag av individuelle vurderinger av de enkelte fordringer.

#### Varige driftsmidler

Varige driftsmidler balanseføres og avskrives over driftsmiddelets levetid dersom de har levetid over 3 år og har en kostpris som overstiger kr 15.000. Direkte vedlikehold av driftsmidler kostnadsføres løpende under driftskostnader, mens påkostninger eller forbedringer tillegges driftsmiddelets kostpris og avskrives i takt med driftsmiddelet.

#### Note 2. Ansatte, godtgjørelser, lån til ansatte m.v.

Lønnskostnader består av følgende poster:

	2023	2022
Lønninger	2 684 210	2 515 257
Arbeidsgiveravgift	409 983	369 384
Pensjonskostnader	50 444	114 708
Andre personalkostnader	31 725	39 399
Sum lønnskostnader	<b>3 176 362</b>	<b>3 038 748</b>

Gjennomsnittlig antall ansatte

5

5

Selskapet har en innskuddsbasert kollektiv pensjonsforsikring (OTP). Årets pensjonskostnad består av innbetalt premie til ordningen.

#### Note 3. Varige driftsmidler.

	Maskiner og utstyr
Anskaffelseskost 1.1.	228 360
Tilgang	-
Avgang	-
Anskaffelseskost 31.12.	228 360
Akkumulerte avskrivninger 31.12.	-166 960
Balanseført verdi 31.12.	<b>61 400</b>
Årets avskrivninger	<b>26 900</b>
Avskrivningsprosent	20 %



## Note 4. Skattekostnad.

Beregning av årets skattepliktige inntekt:	
Resultat før skattekostnad	795 203
Permanente forskjeller:	
- kostnader uten fradragrett	8 700
- renter på skatt	1 828
Endring i midlertidige forskjeller:	
- driftsmidler	13 636
- avsetning tap på krav	-96 000
- fremførbart underskudd	-
Skattemessig overskudd	<u>723 367</u>
Årets skattekostnad består av:	
Betalbar skatt	159 141
Endring utsatt skattefordel	-
Netto skattekostnad	<u>159 141</u>

	31.12.2022	31.12.2023	Endring
Utsatt skatt:			
Midlertidige forskjeller:			
Driftsmidler	-21 978	-8 342	-13 636
Kundefordringer	120 000	24 000	96 000
Andre fordringer	-	-	-
Skattemessig fremførbart underskudd	0	0	0
Netto grunnlag	<u>98 022</u>	<u>15 658</u>	<u>82 364</u>
Utsatt skattefordel, 22%	21 565	3 445	

Alle midlertidige forskjeller kan utlignes, og dette er gjennomført i beregningen av utsatt skattefordel. Den utsatte skattefordelen er ikke aktivert i regnskapet.

## Note 5. Egenkapital.

	Aksjekapital	Egne aksjer	Annen egenkapital	Sum egenkapital
Pr. 1.1.	1 224 500	-	1 771 044	2 995 544
Endring i året	-	-	-	-
Årets resultat	-	-	636 062	636 062
Foreslått utbytte	-	-	-	-
Pr. 31.12.	<u>1 224 500</u>	<u>-</u>	<u>2 407 106</u>	<u>3 631 606</u>

## Note 6. Bundne midler

Herav skattetreksmidler kr 198 133.

## Note 7. Langsiktig gjeld, pantstillelser og garantier.

Selskapets aksjonærer har gitt lån i forbindelse med oppstart av selskapet. Det er foreløpig ikke beregnet renter på lånene.

	2023	2022
Gjeld til aksjonærer	166 800	186 800
	2023	2022
Gjeld til kredittinstitusjoner - kortsiktig	-	-
Bevilget kassekreditt	<u>-1 250 000</u>	<u>-1 250 000</u>
Fana Sparebank pant i varelager	2 000 000	2 000 000
Factoring	2 000 000	2 000 000
Sum	<u>4 000 000</u>	<u>4 000 000</u>
Balanseført verdi av pantesikrede eiendeler:		
Varebeholdning	3 577 200	3 200 000
Kundefordringer	3 182 733	3 018 398
	<u>6 759 933</u>	<u>6 218 398</u>



Garantistillelse for husleie 319.141.

## Note 8. Antall aksjer, aksjeeiere m.v.

Aksjekapitalen består av 2.449 aksjer à 500,- alle med lik stemmerett.

Selskapets aksjonærer er:	Antall aksjer	Eierandel
Fjelltveit Holding AS	314	12,82 %
Minimaskin AS	224	9,15 %
Tirimi Vest AS	115	4,70 %
Gerseme AS	115	4,70 %
Håkonshall Invest AS	115	4,70 %
Rune Jonannesen AS	115	4,70 %
Ivan Holding AS	115	4,70 %
Murmester Tor Pedersen Holding AS	115	4,70 %
Bru og Wiiese-Hansen Murmesterforr AS	115	4,70 %
Murmester Erik Hansen AS	115	4,70 %
Murmester Knudsen & Olsen AS	115	4,70 %
Murmester Kjell Røttingen AS	115	4,70 %
Betongindustri AS	115	4,70 %
Bygg & Murpartner Bergen AS	115	4,70 %
Murmester Jon A Nygård AS	115	4,70 %
Alf Petter Pettersen	115	4,70 %
Murmester Trond Dal AS	115	4,70 %
Fagfolk AS	111	4,53 %
Mur og Flisservice AS	50	2,04 %
Håkon Kolbjørnsen	25	1,02 %
Sum aksjer	<u>2 449</u>	<u>100 %</u>



Vestre Strømkaien 13  
5008 Bergen  
Norway  
Tel: +47 55 33 61 00  
www.mazars.no

Til generalforsamlingen i Bergen Mursenter AS

## Uavhengig revisors beretning

### Konklusjon

Vi har revidert årsregnskapet for Bergen Mursenter AS som viser et overskudd på NOK 636 062. Årsregnskapet består av balanse per 31. desember 2023, resultatregnskap for regnskapsåret avsluttet per denne datoen og noter til årsregnskapet, herunder et sammendrag av viktige regnskapsprinsipper.

Etter vår mening

- oppfyller årsregnskapet gjeldende lovkrav, og
- gir årsregnskapet et rettviseende bilde av selskapets finansielle stilling per 31. desember 2023 og av dets resultater for regnskapsåret avsluttet per denne datoen i samsvar med regnskapslovens regler og god regnskapsskikk i Norge.

### Grunnlag for konklusjonen

Vi har gjennomført revisjonen i samsvar med International Standards on Auditing (ISA-ene). Våre oppgaver og plikter i henhold til disse standardene er beskrevet nedenfor under "Revisors oppgaver og plikter ved revisjonen av årsregnskapet". Vi er uavhengige av selskapet i samsvar med kravene i relevante lover og forskrifter i Norge og International Code of Ethics for Professional Accountants (inkludert internasjonale uavhengighetsstandarder) utstedt av International Ethics Standards Board for Accountants (IESBA-reglene), og vi har overholdt våre øvrige etiske forpliktelser i samsvar med disse kravene. Innhentet revisjonsbevis er etter vår vurdering tilstrekkelig og hensiktsmessig som grunnlag for vår konklusjon.

### Ledelsens ansvar for årsregnskapet

Styret (ledelsen) er ansvarlig for å utarbeide årsregnskapet og for at det gir et rettviseende bilde i samsvar med regnskapslovens regler og god regnskapsskikk i Norge. Ledelsen er også ansvarlig for slik intern kontroll som den finner nødvendig for å kunne utarbeide et årsregnskap som ikke inneholder vesentlig feilinformasjon, verken som følge av misligheter eller utilsiktede feil.

Ved utarbeidelsen av årsregnskapet må ledelsen ta standpunkt til selskapets evne til fortsatt drift og opplyse om forhold av betydning for fortsatt drift. Forutsetningen om fortsatt drift skal legges til grunn for årsregnskapet så lenge det ikke er sannsynlig at virksomheten vil bli avvirket.

Mazars AS  
Org. no. 979 605 994

Penneo Dokumentnøkkel: GH1TU-FH6EF-L23N0-YSCSE-HM345-5KTWI



## mazars

### Revisors oppgaver og plikter ved revisjonen av årsregnskapet

Vårt mål er å oppnå betryggende sikkerhet for at årsregnskapet som helhet ikke inneholder vesentlig feilinformasjon, verken som følge av misligheter eller utilsiktede feil, og å avgi en revisjonsberetning som inneholder vår konklusjon. Betryggende sikkerhet er en høy grad av sikkerhet, men ingen garanti for at en revisjon utført i samsvar med ISA-ene, alltid vil avdekke vesentlig feilinformasjon.

Feilinformasjon kan oppstå som følge av misligheter eller utilsiktede feil. Feilinformasjon er å anse som vesentlig dersom den enkeltvis eller samlet med rimelighet kan forventes å påvirke de økonomiske beslutningene som brukerne foretar på grunnlag av årsregnskapet.

For videre beskrivelse av revisors oppgaver og plikter vises det til:  
<https://revisorforeningen.no/revisjonsberetninger>

Bergen  
Mazars AS

Svein-Egil Rydland  
statsautorisert revisor  
(elektronisk signert)



# PENNEO

Signaturene i dette dokumentet er juridisk bindende. Dokument signert med "Penneo™ - sikker digital signatur". De signerende parter sin identitet er registrert, og er listet nedenfor.

"Med min signatur bekrefter jeg alle datoer og innholdet i dette dokument."

## Rydland, Svein-Egil

Statsautorisert revisor

Serienummer: no\_bankid:9578-5995-4-1019015

IP: 195.139.xxx.xxx

2024-06-07 10:25:38 UTC



Penneo Dokumentnøkkel: GH1TU-FH6EF-L23NO-YSCSE-HM345-SKTWI

Dokumentet er signert digitalt, med **Penneo.com**. Alle digitale signatur-data i dokumentet er sikret og validert av den datamaskin-utregnede hash-verdien av det opprinnelige dokument. Dokumentet er låst og tids-stemplet med et sertifikat fra en betrodd tredjepart. All kryptografisk bevis er integrert i denne PDF, for fremtidig validering (hvis nødvendig).

### Hvordan bekrefter at dette dokumentet er originalen?

Dokumentet er beskyttet av ett Adobe CDS sertifikat. Når du åpner dokumentet i

Adobe Reader, skal du kunne se at dokumentet er sertifisert av **Penneo e-signature service <penneo@penneo.com>**. Dette garanterer at innholdet i dokumentet ikke har blitt endret.

Det er lett å kontrollere de kryptografiske beviser som er lokalisert inne i dokumentet, med Penneo validator - <https://penneo.com/validator>