



## ÅRSREGNSKAPET FOR REGNSKAPSÅRET 2024 - GENERELL INFORMASJON

### Enheten

Organisasjonsnummer: 921 398 905  
Organisasjonsform: Aksjeselskap  
Foretaksnavn: OMAHA INVEST AS  
Forretningsadresse: c/o Leer-Salvesen  
Dagaliveien 45  
0783 OSLO

### Regnskapsår

Årsregnskapets periode: 01.01.2024 - 31.12.2024

### Konsern

Morselskap i konsern: Nei

### Regnskapsregler

Regler for små foretak benyttet: Ja  
Benyttet ved utarbeidelsen av årsregnskapet til selskapet: Regnskapslovens alminnelige regler

### Årsregnskapet fastsatt av kompetent organ

Bekreftet av representant for selskapet: Frederic Leer-Salvesen  
Dato for fastsettelse av årsregnskapet: 26.03.2025

### Grunnlag for avgivelse

År 2024: Årsregnskapet er elektronisk innlevert  
År 2023: Tall er hentet fra elektronisk innlevert årsregnskap fra 2024

*Det er ikke krav til at årsregnskapet m.v. som sendes til Regnskapsregisteret er undertegnet. Kontrollen på at dette er utført ligger hos revisor/enhetens øverste organ. Sikkerheten ivaretas ved at innsender har rolle/rettighet for innsending av årsregnskapet via Altinn, og ved at det bekreftes at årsregnskapet er fastsatt av kompetent organ.*

Brønnøysundregistrene, 18.04.2026



## Resultatregnskap

Beløp i: NOK	Note	2024	2023
<b>RESULTATREGNSKAP</b>			
<b>Kostnader</b>			
Lønnskostnad		10 010	14 187
Avskrivning av driftsmidler og immaterielle eiendeler	1	10 810	10 810
Annen driftskostnad		62 060	86 144
<b>Sum kostnader</b>		<b>82 880</b>	<b>111 142</b>
<b>Driftsresultat</b>	2	<b>-82 880</b>	<b>-111 142</b>
<b>Finansinntekter og finanskostnader</b>			
Inntekt på investering i tilknyttet selskap		300 000	
Annen renteinntekt		7 845	21 477
Annen finansinntekt	3	680 056	1 421 421
Verdiøkning markedsbaserte omløpsmidler		596 218	565 678
<b>Sum finansinntekter</b>		<b>1 584 119</b>	<b>2 008 575</b>
Nedskrivning av andre finansielle anleggsmidler		3 000	49 999
Annen rentekostnad		25 759	45 537
Annen finanskostnad	3	235 095	521 370
<b>Sum finanskostnader</b>		<b>263 854</b>	<b>616 906</b>
<b>Netto finans</b>	4	<b>1 320 265</b>	<b>1 391 669</b>
<b>Resultat før skattekostnad</b>		<b>1 237 385</b>	<b>1 280 527</b>
Skattekostnad på resultat	2		
<b>Årsresultat</b>	5	<b>1 237 385</b>	<b>1 280 527</b>
<b>Årsresultat etter minoritetsinteresser</b>		<b>1 237 385</b>	<b>1 280 527</b>
<b>Totalresultat</b>		<b>1 237 385</b>	<b>1 280 527</b>
<b>Overføringer og disponeringer</b>			
Avsatt til annen egenkapital		1 237 385	1 280 527
<b>Sum overføringer og disponeringer</b>		<b>1 237 385</b>	<b>1 280 527</b>



### Balanse

Beløp i: NOK	Note	2024	2023
<b>BALANSE - EIENDELER</b>			
<b>Anleggsmidler</b>			
<b>Immaterielle eiendeler</b>			
Utsatt skattefordel	2		
<b>Varige driftsmidler</b>			
Tomter, bygninger o.a. fast eiendom	1		
Maskiner og anlegg	1		
Skip og flytende installasjoner	1		
Driftsløsøre, inventar o.a. utstyr	1	10 820	21 630
<b>Sum varige driftsmidler</b>	1	<b>10 820</b>	<b>21 630</b>
<b>Finansielle anleggsmidler</b>			
Investeringer i tilknyttet selskap	3	28 860	28 860
Lån til tilknyttet selskap og felles kontrollert virksomhet		367 563	257 642
Investeringer i aksjer og andeler	3	100 001	100 001
<b>Sum finansielle anleggsmidler</b>		<b>496 424</b>	<b>386 503</b>
<b>Sum anleggsmidler</b>		<b>507 244</b>	<b>408 133</b>
<b>Omløpsmidler</b>			
<b>Varer</b>			
<b>Fordringer</b>			
Andre kortsiktige fordringer		300 000	178 900
<b>Sum fordringer</b>		<b>300 000</b>	<b>178 900</b>
<b>Investeringer</b>			
Aksjer og andeler i foretak i samme konsern	3		
Markedsbaserte aksjer	3	11 292 367	10 080 713
Markedsbaserte obligasjoner	3		
Andre markedsbaserte finansielle instrumenter	3		
Andre finansielle instrumenter	3		
<b>Sum investeringer</b>		<b>11 292 367</b>	<b>10 080 713</b>
<b>Bankinnskudd, kontanter og lignende</b>			



## Balanse

Beløp i: NOK	Note	2024	2023
Bankinnskudd, kontanter o.l.		30 297	229 027
<b>Sum bankinnskudd, kontanter og lignende</b>		<b>30 297</b>	<b>229 027</b>
<b>Sum omløpsmidler</b>		<b>11 622 663</b>	<b>10 488 640</b>
<b>SUM EIENDELER</b>		<b>12 129 907</b>	<b>10 896 774</b>

## BALANSE - EGENKAPITAL OG GJELD

### Egenkapital

#### Innskutt egenkapital

Aksjekapital	5, 6	91 920	91 920
Beholdning av egne aksjer	5, 6	-7 660	-7 660
Overkurs	5	501 715	501 715
<b>Sum innskutt egenkapital</b>	<b>5</b>	<b>585 975</b>	<b>585 975</b>

#### Opptjent egenkapital

Annen egenkapital		11 541 419	10 304 034
<b>Sum opptjent egenkapital</b>		<b>11 541 419</b>	<b>10 304 034</b>

<b>Sum egenkapital</b>	<b>5</b>	<b>12 127 394</b>	<b>10 890 009</b>
------------------------	----------	-------------------	-------------------

### Gjeld

#### Langsiktig gjeld

Utsatt skatt	2		
<b>Annen langsiktig gjeld</b>			
<b>Sum langsiktig gjeld</b>		<b>0</b>	<b>0</b>

#### Kortsiktig gjeld

Leverandørgjeld			5 438
Betalbar skatt	2		
Annen kortsiktig gjeld		2 513	1 327
<b>Sum kortsiktig gjeld</b>		<b>2 513</b>	<b>6 765</b>

<b>Sum gjeld</b>		<b>2 513</b>	<b>6 765</b>
------------------	--	--------------	--------------



## Balanse

<b>Beløp i: NOK</b>	<b>Note</b>	<b>2024</b>	<b>2023</b>
<b>SUM EGENKAPITAL OG GJELD</b>		<b>12 129 907</b>	<b>10 896 774</b>



## Brønnøysundregistrene

### ÅRSREGNSKAP FOR REGNSKAPSÅRET 2024 - GENERELL INFORMASJON

Journalnummer: 2025 354865

#### Enheten

Organisasjonsnummer: 921 398 905  
Organisasjonsform: Aksjeselskap  
Foretaksnavn: OMAHA INVEST AS  
Forretningsadresse: c/o Leer-Salvesen  
Dagaliveien 45  
0783 OSLO

#### Regnskapsår

Årsregnskapets periode: 01.01.2024 - 31.12.2024

#### Konsern

Morselskap i konsern: Nei

#### Regnskapsregler

Regler for små foretak benyttet: Ja  
Benyttet ved utarbeidelsen av  
årsregnskapet til selskapet: Regnskapslovens alminnelige regler

#### Årsregnskapet fastsatt av kompetent organ

Bekreftet av representant for selskapet: Frederic Leer-Salvesen  
Dato for fastsettelse av årsregnskapet: 26.03.2025

#### Revisjon

Selskapet har besluttet at årsregnskapet  
ikke skal revideres: Ja  
Årsregnskapet er utarbeidet av ekstern  
autorisert regnskapsfører: Ja  
Ekstern autorisert regnskapsfører har i  
løpet av regnskapsåret bistått ved den  
løpende regnskapsføringen eller utført  
andre tjenester for selskapet enn å  
utarbeide årsregnskapet: Ja

#### Grunnlag for avgivelse

År 2024: Årsregnskap er elektronisk innlevert.  
År 2023: Tall er hentet fra elektronisk innlevert årsregnskap fra 2024.

*Det er ikke krav til at årsregnskapet m.v. som sendes til Regnskapsregisteret er undertegnet. Kontrollen på at dette er utført ligger hos revisor/enhetens øverste organ. Sikkerheten ivaretas ved at innsender har rolle/rettighet for innsending av årsregnskapet via Altinn, og ved at det bekreftes at årsregnskapet er fastsatt av kompetent organ.*

Brønnøysundregistrene, 31.03.2025

---

Brønnøysundregistrene  
Postadresse: Postboks 900, 8910 Brønnøysund  
Telefon: 75 00 75 00  
E-post: firmapost@brreg.no Internett: www.brreg.no  
Organisasjonsnummer: 974 760 673



Organisasjonsnr: 921 398 905  
OMAHA INVEST AS

## RESULTATREGNSKAP

Beløp i: NOK	Note	2024	2023
<b>RESULTATREGNSKAP</b>			
<b>Kostnader</b>			
Lønnskostnad		10 010	14 187
Avskrivning av driftsmidler og immaterielle eiendeler	1	10 810	10 810
Annen driftskostnad		62 060	86 144
<b>Sum kostnader</b>		<b>82 880</b>	<b>111 142</b>
<b>Driftsresultat</b>	<b>2</b>	<b>-82 880</b>	<b>-111 142</b>
<b>Finansinntekter og finanskostnader</b>			
Inntekt på investering i tilknyttet selskap		300 000	
Annen renteinntekt		7 845	21 477
Annen finansinntekt	3	680 056	1 421 421
Verdiøkning markedsbaserte omløpsmidler		596 218	565 678
<b>Sum finansinntekter</b>		<b>1 584 119</b>	<b>2 008 575</b>
Nedskrivning av andre finansielle anleggsmidler		3 000	49 999
Annen rentekostnad		25 759	45 537
Annen finanskostnad	3	235 095	521 370
<b>Sum finanskostnader</b>		<b>263 854</b>	<b>616 906</b>
<b>Netto finans</b>	<b>4</b>	<b>1 320 265</b>	<b>1 391 669</b>
<b>Resultat før skattekostnad</b>		<b>1 237 385</b>	<b>1 280 527</b>
Skattekostnad på resultat	2		
<b>Årsresultat</b>	<b>5</b>	<b>1 237 385</b>	<b>1 280 527</b>
<b>Årsresultat etter minoritetsinteresser</b>		<b>1 237 385</b>	<b>1 280 527</b>
<b>Totalresultat</b>		<b>1 237 385</b>	<b>1 280 527</b>
<b>Overføringer og disponeringer</b>			
Avsatt til annen egenkapital		1 237 385	1 280 527
<b>Sum overføringer og disponeringer</b>		<b>1 237 385</b>	<b>1 280 527</b>



Organisasjonsnr: 921 398 905  
OMAHA INVEST AS

## BALANSE

<b>Beløp i: NOK</b>	<b>Note</b>	<b>2024</b>	<b>2023</b>
<b>BALANSE - EIENDELER</b>			
<b>Anleggsmidler</b>			
<b>Immaterielle eiendeler</b>			
Utsatt skattefordel	2		
<b>Varige driftsmidler</b>			
Tomter, bygninger o.a. fast eiendom	1		
Maskiner og anlegg	1		
Skip og flytende installasjoner	1		
Driftsløsøre, inventar o. a. utstyr	1	10 820	21 630
<b>Sum varige driftsmidler</b>	<b>1</b>	<b>10 820</b>	<b>21 630</b>
<b>Finansielle anleggsmidler</b>			
Investeringer i tilknyttet selskap	3	28 860	28 860
Lån til tilknyttet selskap og felles kontrollert virksomhet		367 563	257 642
Investeringer i aksjer og andeler	3	100 001	100 001
<b>Sum finansielle anleggsmidler</b>		<b>496 424</b>	<b>386 503</b>
<b>Sum anleggsmidler</b>		<b>507 244</b>	<b>408 133</b>
<b>Omløpsmidler</b>			
<b>Varer</b>			
<b>Fordringer</b>			
Andre kortsiktige fordringer		300 000	178 900
<b>Sum fordringer</b>		<b>300 000</b>	<b>178 900</b>
<b>Investeringer</b>			
Aksjer og andeler i foretak i samme konsern	3		
Markedsbaserte aksjer	3	11 292 367	10 080 713
Markedsbaserte obligasjoner	3		
Andre markedsbaserte finansielle instrumenter	3		
Andre finansielle instrumenter	3		
<b>Sum investeringer</b>		<b>11 292 367</b>	<b>10 080 713</b>
<b>Bankinnskudd, kontanter og lignende</b>			



Bankinnskudd, kontanter o. l.		30 297	229 027
<b>Sum bankinnskudd, kontanter og lignende</b>		<b>30 297</b>	<b>229 027</b>
<b>Sum omløpsmidler</b>		<b>11 622 663</b>	<b>10 488 640</b>
<b>SUM EIENDELER</b>		<b>12 129 907</b>	<b>10 896 774</b>
<b>BALANSE - EGENKAPITAL OG GJELD</b>			
<b>Egenkapital</b>			
<b>Innskutt egenkapital</b>			
Aksjekapital	5, 6	91 920	91 920
Beholdning av egne aksjer	5, 6	-7 660	-7 660
Overkurs	5	501 715	501 715
<b>Sum innskutt egenkapital</b>	<b>5</b>	<b>585 975</b>	<b>585 975</b>
<b>Opptjent egenkapital</b>			
Annen egenkapital		11 541 419	10 304 034
<b>Sum opptjent egenkapital</b>		<b>11 541 419</b>	<b>10 304 034</b>
<b>Sum egenkapital</b>	<b>5</b>	<b>12 127 394</b>	<b>10 890 009</b>
<b>Gjeld</b>			
<b>Langsiktig gjeld</b>			
Utsatt skatt	2		
<b>Annen langsiktig gjeld</b>			
<b>Sum langsiktig gjeld</b>		<b>0</b>	<b>0</b>
<b>Kortsiktig gjeld</b>			
Leverandørgjeld			5 438
Betalbar skatt	2		
Annen kortsiktig gjeld		2 513	1 327
<b>Sum kortsiktig gjeld</b>		<b>2 513</b>	<b>6 765</b>
<b>Sum gjeld</b>		<b>2 513</b>	<b>6 765</b>
<b>SUM EGENKAPITAL OG GJELD</b>		<b>12 129 907</b>	<b>10 896 774</b>



Organisasjonsnr: 921 398 905  
OMAHA INVEST AS

NOTEOPPLYSNINGER - SELSKAP - alle poster oppgitt i hele tall

## Note

Antall årsverk i regnskapsåret  
0.00

Sum Beløp

Balanseført verdi 31.12. Varige driftsmidler Immaterielle eiend.

## Konsernregnskap

Morselskapet sitt navn

Forretningskontor for morselskapet

## Begrunnelse for at datterselskap er utelatt fra konsolideringen

Samlet beløp - tilknyttet selskap Årets Fjorårets

Samlet beløp - foretak i samme konsern Årets Fjorårets

Samlet beløp - foretak i samme konsern Årets Fjorårets

Samlet beløp - felles kontrollert virksomhet Årets Fjorårets

Pantstillelse Beløp

Beholdning av egne aksjer Antall Pålydende Andel av aksjek.



# Årsregnskap 2024

## Omaha Invest AS

**Resultatregnskap**  
**Balanse**  
**Noter til regnskapet**

**Org.nr.: 921 398 905**



BankID Signing  
Frederic Bjørkholt Leer-Salvese  
2025-03-26

BankID Signing  
Astrid Leer-Salvesen  
2025-03-27

## RESULTATREGNSKAP

### OMAHA INVEST AS

DRIFTSINTEKTER OG DRIFTSKOSTNADER	Note	2024	2023
Lønnskostnad		10 010	14 187
Avskrivning av driftsmidler og immaterielle eiendeler	1	10 810	10 810
Annen driftskostnad		62 060	86 144
<b>Sum driftskostnader</b>		<b>82 880</b>	<b>111 142</b>
<b>Driftsresultat</b>	<b>2</b>	<b>-82 880</b>	<b>-111 142</b>
<b>FINANSINTEKTER OG FINANSKOSTNADER</b>			
Inntekt på investering i tilknyttet selskap		300 000	0
Annen renteinntekt		7 845	21 477
Annen finansinntekt	3	680 056	1 421 421
Verdøkning markedsbaserte omløpsmidler		596 218	565 678
Nedskrivning av andre finansielle anleggsmidler		3 000	49 999
Annen rentekostnad		25 759	45 537
Annen finanskostnad	3	235 095	521 370
<b>Resultat av finansposter</b>	<b>4</b>	<b>1 320 265</b>	<b>1 391 669</b>
Resultat før skattekostnad		1 237 385	1 280 527
<b>Årsresultat</b>	<b>5</b>	<b>1 237 385</b>	<b>1 280 527</b>
<b>OVERFØRINGER</b>			
Avsatt til annen egenkapital		1 237 385	1 280 527
<b>Sum overføringer</b>		<b>1 237 385</b>	<b>1 280 527</b>



BankID Signing  
Frederic Bjørkholt Leer-Salvesen  
2025-03-26

BankID Signing  
Astrid Leer-Salvesen  
2025-03-27

### BALANSE

#### OMAHA INVEST AS

EIENDELER	Note	2024	2023
<b>ANLEGGSMIDLER</b>			
<b>IMMATERIELLE EIENDELER</b>			
<b>VARIGE DRIFTSMIDLER</b>			
Driftsløsøre, inventar o.a. utstyr	1	10 820	21 630
<b>Sum varige driftsmidler</b>	<b>1</b>	<b>10 820</b>	<b>21 630</b>
<b>FINANSIELLE ANLEGGSMIDLER</b>			
Investeringer i tilknyttet selskap	3	28 860	28 860
Lån til tilknyttet selskap og felles kontrollert virksomhet		367 563	257 642
Investeringer i aksjer og andeler	3	100 001	100 001
<b>Sum finansielle anleggsmidler</b>		<b>496 424</b>	<b>386 503</b>
<b>Sum anleggsmidler</b>		<b>507 244</b>	<b>408 133</b>
<b>OMLØPSMIDLER</b>			
<b>FORDRINGER</b>			
Andre kortsiktige fordringer		300 000	178 900
<b>Sum fordringer</b>		<b>300 000</b>	<b>178 900</b>
<b>INVESTERINGER</b>			
Markedsbaserte aksjer	3	11 292 367	10 080 713
<b>Sum investeringer</b>		<b>11 292 367</b>	<b>10 080 713</b>
Bankinnskudd, kontanter o.l.		30 297	229 027
<b>Sum omløpsmidler</b>		<b>11 622 663</b>	<b>10 488 640</b>
<b>Sum eiendeler</b>		<b>12 129 907</b>	<b>10 896 774</b>

OMAHA INVEST AS

SIDE 3



BankID Signing  
Frederic Bjerkholt Leer-Salvesen  
2025-03-26

BankID Signing  
Astrid Leer-Salvesen  
2025-03-27

## BALANSE

### OMAHA INVEST AS

EGENKAPITAL OG GJELD	Note	2024	2023
<strong>EGENKAPITAL</strong>			
<strong>INNSKUTT EGENKAPITAL</strong>			
Aksjekapital	5, 6	91 920	91 920
Egne aksjer	5, 6	-7 660	-7 660
Overkurs	5	501 715	501 715
<strong>Sum innskutt egenkapital</strong>	<strong>5</strong>	<strong>585 975</strong>	<strong>585 975</strong>
<strong>OPPTJENT EGENKAPITAL</strong>			
Annen egenkapital		11 541 419	10 304 034
<strong>Sum opptjent egenkapital</strong>		<strong>11 541 419</strong>	<strong>10 304 034</strong>
<strong>Sum egenkapital</strong>	<strong>5</strong>	<strong>12 127 394</strong>	<strong>10 890 009</strong>
<strong>GJELD</strong>			
<strong>AVSETNING FOR FORPLIKTELSER</strong>			
<strong>ANNEN LANGSIKTIG GJELD</strong>			
<strong>KORTSIKTIG GJELD</strong>			
Leverandørgjeld		0	5 438
Annen kortsiktig gjeld		2 513	1 327
<strong>Sum kortsiktig gjeld</strong>		<strong>2 513</strong>	<strong>6 765</strong>
<strong>Sum gjeld</strong>		<strong>2 513</strong>	<strong>6 765</strong>
<strong>Sum egenkapital og gjeld</strong>		<strong>12 129 907</strong>	<strong>10 896 774</strong>

Oslo, 26.03.2025  
Styret i Omaha Invest AS

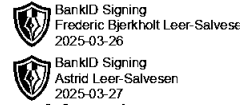
Frederic Bjerkholt Leer-Salvesen  
Styreleder

Astrid Leer-Salvesen  
Styremedlem



## Regnskapsprinsipper

Årsregnskapet er satt opp i samsvar med regnskapsloven og NRS 8 - God regnskapskikk for små foretak.



## VALUTA

Pengeposter i utenlandsk valuta vurderes iht. kursen ved regnskapsårets slutt.

## SKATT

Skattekostnaden i resultatregnskapet omfatter både periodens betalbare skatt og endring i utsatt skatt. Utsatt skatt er beregnet med 22 % på grunnlag av de midlertidige forskjeller som eksisterer mellom regnskapsmessige og skattemessige verdier, samt ligningsmessig underskudd til fremføring ved utgangen av regnskapsåret. Skatteøkende og skattereduserende midlertidige forskjeller som reverserer eller kan reverseres i samme periode er utlignet og nettoført.

## KLASSIFISERING OG VURDERING AV ANLEGGSMIDLER

Anleggsmidler omfatter eiendeler bestemt til varig eie og bruk. Anleggsmidler er vurdert til anskaffelseskost. Varige driftsmidler balanseføres og avskrives over driftsmidlets økonomiske levetid. Avskrivningsperioden for fast eiendom anskaffet etter 2009 er dekomponert i en del som gjelder råbygget og en del som gjelder faste tekniske installasjoner. Varige driftsmidler nedskrives til gjenvinnbart beløp ved verdifall som forventes ikke å være forbigående. Gjenvinnbart beløp er det høyeste av netto salgsverdi og verdi i bruk. Verdi i bruk er nåverdi av fremtidige kontantstrømmer knyttet til eiendelen. Nedskrivningen reverseres når grunnlaget for nedskrivningen ikke lenger er til stede.

## KLASSIFISERING OG VURDERING AV OMLØPSMIDLER

Omløpsmidler og kortsiktig gjeld omfatter normalt poster som forfaller til betaling innen ett år etter balansedagen, samt poster som knytter seg til varekretsløpet. Omløpsmidler vurderes til laveste verdi av anskaffelseskost og virkelig verdi.



### Note 1 Anleggsmidler

	Driftsløsøre, inventar ol.	Sum
Anskaffelseskost pr. 01.01.24	32 440	32 440
= <b>Anskaffelseskost 31.12.24</b>	<b>32 440</b>	<b>32 440</b>
Akkumulerte avskrivninger 31.12.24	21 620	21 620
= <b>Bokført verdi 31.12.24</b>	<b>10 820</b>	<b>10 820</b>
Årets ordinære avskrivninger	10 810	10 810
Økonomisk levetid	3 år	

### Note 2 Skatt

Årets skattekostnad	2024	2023
Resultatført skatt på ordinært resultat:		
Betalbar skatt	0	0
Endring i utsatt skattefordel	0	0
<b>Skattekostnad ordinært resultat</b>	<b>0</b>	<b>0</b>
Skattepliktig inntekt:		
Resultat før skatt	1 237 385	1 280 527
Permanente forskjeller	-1 288 240	-1 608 308
Endring i midlertidige forskjeller	-11 859	5 143
<b>Skattepliktig inntekt</b>	<b>-62 714</b>	<b>-322 638</b>
Betalbar skatt i balansen:		
Betalbar skatt på årets resultat	0	0
<b>Sum betalbar skatt i balansen</b>	<b>0</b>	<b>0</b>

Skatteeffekten av midlertidige forskjeller og underskudd til fremføring som har gitt opphav til utsatt skatt og utsatte skattefordeler, spesifisert på typer av midlertidige forskjeller

	2024	2023	Endring
Varige driftsmidler	10 820	-1 039	-11 859
<b>Sum</b>	<b>10 820</b>	<b>-1 039</b>	<b>-11 859</b>
Inntektsført avsatt utbytte	9 000	5 367	-3 633
Akkumulert fremførbart underskudd	-4 749 419	-4 686 705	62 714
Inngår ikke i beregningen av utsatt skatt	4 729 599	4 682 377	-47 222
<b>Utsatt skattefordel (22 %)</b>	<b>0</b>	<b>0</b>	<b>0</b>

I henhold til God regnskapsskikk for små foretak balanseføres ikke utsatt skattefordel.



## Note 3 Verdipapirer

 BankID Signing  
Frederic Bjerkholt Leer-Salvese  
2025-03-26

 BankID Signing  
Astrid Leer-Salvesen  
2025-03-27

	Eier- andel	Anskaffelses kost	Balanseført verdi	Markeds verdi
<b>ANLEGGSMIDLER</b>				
Lyn 1896 AS		53 000	1	
<b>Sum</b>		<b>53 000</b>	<b>1</b>	
<b>DS/FKV/TS</b>				
Nansen Eiendom AS	30,0%	13 860	13 860	
Pin Invest AS	50,0%	15 000	15 000	
<b>Sum</b>		<b>28 860</b>	<b>28 860</b>	
<b>OMLØPSMIDLER</b>				
Nor-Par AS		100 000	100 000	
Pareto Securities - aksjehandel		10 092 946	11 292 366	11 292 366
<b>Sum</b>		<b>10 192 946</b>	<b>11 392 366</b>	<b>11 292 366</b>
<b>Sum verdipapirer</b>		<b>10 274 806</b>	<b>11 421 227</b>	<b>11 292 366</b>

## Note 4 Poster som er slått sammen i regnskapet

<b>Finansinntekter</b>	<b>2024</b>	<b>2023</b>
Verdiøkning av markedsbaserte finansielle omløpsmidler	596 218	565 678
Annen renteinntekt	7 845	21 477
Annen finansinntekt (agio)	11 557	2 133
<b>Sum finansinntekter</b>	<b>615 621</b>	<b>589 287</b>
<b>Finanskostnader</b>	<b>2024</b>	<b>2023</b>
Nedskrivning av finansielle eiendeler	3 000	49 999
Annen rentekostnad	25 759	45 537
Annen finanskostnad (disagio)	21 351	4 311
<b>Sum finanskostnader</b>	<b>50 110</b>	<b>99 848</b>


## Note 5 Egenkapital


	Aksjekapital	Overkurs	Egne aksjer	Annen egenkapital	Sum egenkapital
Pr. 31.12.2023	91 920	501 715	-7 660	10 304 034	10 890 009
Årets resultat				1 237 385	1 237 385
<b>Pr 31.12.2024</b>	<b>91 920</b>	<b>501 715</b>	<b>-7 660</b>	<b>11 541 419</b>	<b>12 127 394</b>

Selskapet har ingen ansatte.  
Det er ikke gitt lån eller stilt sikkerhet til styremedlemmer.



## Note 6 Aksjonærer

 BankID Signing  
Frederic Bjerkholt Leer-Salvese  
2025-03-26

 BankID Signing  
Astrid Leer-Salvesen  
2025-03-27

### AKSJEKAPITALEN I OMAHA INVEST AS PR. 31.12 BESTÅR AV:

	<b>Antall</b>	<b>Pålydende</b>	<b>Bokført</b>
Ordinære aksjer	91 920	1,0	91 920
<b>Sum</b>	<b>91 920</b>		<b>91 920</b>

### EIERSTRUKTUR

De største aksjonærene i % pr. 31.12 var:

	<b>Ordinære</b>	<b>Eierandel</b>	<b>Stemmeandel</b>
Frederic Leer-Salvesen	91 920	100,0	100,0