



## ÅRSREGNSKAPET FOR REGNSKAPSÅRET 2021 - GENERELL INFORMASJON

### Enheten

Organisasjonsnummer:	997 711 629
Organisasjonsform:	Aksjeselskap
Foretaksnavn:	MM VESTERLIE AS
Forretningsadresse:	Alfabygget 5392 STOREBØ

### Regnskapsår

Årsregnskapets periode:	01.01.2021 - 31.12.2021
-------------------------	-------------------------

### Konsern

Morselskap i konsern:	Ja
Konsernregnskap lagt ved:	Nei

### Regnskapsregler

Regler for små foretak benyttet:	Ja
Benyttet ved utarbeidelsen av årsregnskapet til selskapet:	Regnskapslovens alminnelige regler

### Årsregnskapet fastsatt av kompetent organ

Bekreftet av representant for selskapet:	Møgster Management AS
Dato for fastsettelse av årsregnskapet:	07.06.2022

### Grunnlag for avgivelse

År 2021: Årsregnskapet er elektronisk innlevert  
År 2020: Tall er hentet fra elektronisk innlevert årsregnskap fra 2021

*Det er ikke krav til at årsregnskapet m.v. som sendes til Regnskapsregisteret er undertegnet. Kontrollen på at dette er utført ligger hos revisor/enhetens øverste organ. Sikkerheten ivaretas ved at innsender har rolle/rettighet for innsending av årsregnskapet via Altinn, og ved at det bekreftes at årsregnskapet er fastsatt av kompetent organ.*

Brønnøysundregistrene, 30.08.2023



### Resultatregnskap

Beløp i: NOK	Note	2021	2020
<b>RESULTATREGNSKAP</b>			
<b>Kostnader</b>			
Lønnskostnad	5		
Annen driftskostnad	5	29 786	33 692
<b>Sum kostnader</b>		<b>29 786</b>	<b>33 692</b>
<b>Driftsresultat</b>		<b>-29 786</b>	<b>-33 692</b>
<b>Finansinntekter og finanskostnader</b>			
Annen renteinntekt		292	2 399
Annen finansinntekt		10 005 879	6 905 998
Verdiøkning markedsbaserte omløpsmidler		55 956	
<b>Sum finansinntekter</b>		<b>10 062 127</b>	<b>6 908 397</b>
Verdireduksjon markedsbaserte omløpsmidler		1	9 617
Annen finanskostnad		406	403
<b>Sum finanskostnader</b>		<b>406</b>	<b>10 019</b>
<b>Netto finans</b>		<b>10 061 721</b>	<b>6 898 378</b>
<b>Ordinært resultat før skattekostnad</b>		<b>10 031 935</b>	<b>6 864 686</b>
Skattekostnad på ordinært resultat	7		
<b>Ordinært resultat etter skattekostnad</b>		<b>10 031 935</b>	<b>6 864 686</b>
<b>Årsresultat</b>	6	<b>10 031 935</b>	<b>6 864 686</b>
<b>Årsresultat etter minoritetsinteresser</b>		<b>10 031 935</b>	<b>6 864 686</b>
<b>Totalresultat</b>		<b>10 031 935</b>	<b>6 864 686</b>
<b>Overføringer og disponeringer</b>			
Ordinært utbytte		10 000 000	6 850 000
Avsatt til annen egenkapital		31 935	14 686
<b>Sum overføringer og disponeringer</b>		<b>10 031 935</b>	<b>6 864 686</b>



### Balanse

Beløp i: NOK	Note	2021	2020
<b>BALANSE - EIENDELER</b>			
<b>Anleggsmidler</b>			
<b>Immaterielle eiendeler</b>			
Utsatt skattefordel	7		
<b>Finansielle anleggsmidler</b>			
Investering i datterselskap	2	137 500	137 500
Investeringer i aksjer og andeler	2		
<b>Sum finansielle anleggsmidler</b>		<b>137 500</b>	<b>137 500</b>
<b>Sum anleggsmidler</b>		<b>137 500</b>	<b>137 500</b>
<b>Omløpsmidler</b>			
<b>Varer</b>			
<b>Fordringer</b>			
Andre kortsiktige fordringer	4	10 000 000	6 900 000
<b>Sum fordringer</b>		<b>10 000 000</b>	<b>6 900 000</b>
<b>Investeringer</b>			
Markedsbaserte aksjer		159 363	103 407
<b>Sum investeringer</b>		<b>159 363</b>	<b>103 407</b>
<b>Bankinnskudd, kontanter og lignende</b>			
Bankinnskudd, kontanter o.l.		749 216	724 136
<b>Sum bankinnskudd, kontanter og lignende</b>		<b>749 216</b>	<b>724 136</b>
<b>Sum omløpsmidler</b>		<b>10 908 579</b>	<b>7 727 543</b>
<b>SUM EIENDELER</b>		<b>11 046 079</b>	<b>7 865 043</b>

### BALANSE - EGENKAPITAL OG GJELD

#### Egenkapital

#### Innskutt egenkapital



## Balanse

<b>Beløp i: NOK</b>	<b>Note</b>	<b>2021</b>	<b>2020</b>
Aksjekapital	3	275 000	275 000
Beholdning av egne aksjer	3		
<b>Sum innskutt egenkapital</b>		<b>275 000</b>	<b>275 000</b>
<b>Opptjent egenkapital</b>			
Annen egenkapital		759 004	727 069
<b>Sum opptjent egenkapital</b>		<b>759 004</b>	<b>727 069</b>
<b>Sum egenkapital</b>	6	<b>1 034 004</b>	<b>1 002 069</b>
<b>Gjeld</b>			
<b>Langsiktig gjeld</b>			
Utsatt skatt	7		
<b>Annen langsiktig gjeld</b>			
<b>Sum langsiktig gjeld</b>		<b>0</b>	<b>0</b>
<b>Kortsiktig gjeld</b>			
Leverandørgjeld		12 075	12 973
Betalbar skatt	7		
Utbytte		10 000 000	6 850 000
<b>Sum kortsiktig gjeld</b>		<b>10 012 075</b>	<b>6 862 973</b>
<b>Sum gjeld</b>		<b>10 012 075</b>	<b>6 862 973</b>
<b>SUM EGENKAPITAL OG GJELD</b>		<b>11 046 079</b>	<b>7 865 043</b>



## Brønnøysundregistrene

### ÅRSREGNSKAP FOR REGNSKAPSÅRET 2021 - GENERELL INFORMASJON

Journalnummer: 2022 724010

#### Enheten

Organisasjonsnummer: 997 711 629  
Organisasjonsform: Aksjeselskap  
Foretaksnavn: MM VESTERLIE AS  
Forretningsadresse: Alfabygget  
5392 STOREBØ

#### Regnskapsår

Årsregnskapets periode: 01.01.2021 - 31.12.2021

#### Konsern

Morselskap i konsern: Ja  
Konsernregnskap lagt ved: Nei

#### Regnskapsregler

Regler for små foretak benyttet: Ja  
Benyttet ved utarbeidelsen av  
årsregnskapet til selskapet: Regnskapslovens alminnelige regler

#### Årsregnskapet fastsatt av kompetent organ

Bekreftet av representant for selskapet: Møgster Management AS  
Dato for fastsettelse av årsregnskapet: 07.06.2022

#### Grunnlag for avgivelse

År 2021: Årsregnskap er elektronisk innlevert.  
År 2020: Tall er hentet fra elektronisk innlevert årsregnskap fra 2021.

*Det er ikke krav til at årsregnskapet m.v. som sendes til Regnskapsregisteret er undertegnet. Kontrollen på at dette er utført ligger hos revisor/enhetens øverste organ. Sikkerheten ivaretas ved at innsender har rolle/rettighet for innsending av årsregnskapet via Altinn, og ved at det bekreftes at årsregnskapet er fastsatt av kompetent organ.*

Brønnøysundregistrene, 27.07.2022



Organisasjonsnr: 997 711 629  
MM VESTERLIE AS

## RESULTATREGNSKAP

Beløp i: NOK	Note	2021	2020
<b>RESULTATREGNSKAP</b>			
<b>Kostnader</b>			
Lønnskostnad	5		
Annen driftskostnad	5	29 786	33 692
<b>Sum kostnader</b>		<b>29 786</b>	<b>33 692</b>
<b>Driftsresultat</b>		<b>-29 786</b>	<b>-33 692</b>
<b>Finansinntekter og finanskostnader</b>			
Annen renteinntekt		292	2 399
Annen finansinntekt		10 005 879	6 905 998
Verdiøkning markedsbaserte omløpsmidler		55 956	
<b>Sum finansinntekter</b>		<b>10 062 127</b>	<b>6 908 397</b>
Verdireduksjon markedsbaserte omløpsmidler		1	9 617
Annen finanskostnad		406	403
<b>Sum finanskostnader</b>		<b>406</b>	<b>10 019</b>
<b>Netto finans</b>		<b>10 061 721</b>	<b>6 898 378</b>
<b>Ordinært resultat før skattekostnad</b>		<b>10 031 935</b>	<b>6 864 686</b>
Skattekostnad på ordinært resultat	7		
<b>Ordinært resultat etter skattekostnad</b>		<b>10 031 935</b>	<b>6 864 686</b>
<b>Årsresultat</b>	6	<b>10 031 935</b>	<b>6 864 686</b>
<b>Årsresultat etter minoritetsinteresser</b>		<b>10 031 935</b>	<b>6 864 686</b>
<b>Totalresultat</b>		<b>10 031 935</b>	<b>6 864 686</b>
<b>Overføringer og disponeringer</b>			
Ordinært utbytte		10 000 000	6 850 000
Avsatt til annen egenkapital		31 935	14 686
<b>Sum overføringer og disponeringer</b>		<b>10 031 935</b>	<b>6 864 686</b>



Organisasjonsnr: 997 711 629  
MM VESTERLIE AS

## BALANSE

Beløp i: NOK	Note	2021	2020
--------------	------	------	------

### BALANSE - EIENDELER

#### Anleggsmidler

##### Immaterielle eiendeler

Utsatt skattefordel 7

##### Finansielle anleggsmidler

Investering i datterselskap 2 137 500 137 500

Investeringer i aksjer og andeler 2

Sum finansielle anleggsmidler 137 500 137 500

Sum anleggsmidler 137 500 137 500

#### Omløpsmidler

##### Varer

##### Fordringer

Andre kortsiktige fordringer 4 10 000 000 6 900 000

Sum fordringer 10 000 000 6 900 000

##### Investeringer

Markedsbaserte aksjer 159 363 103 407

Sum investeringer 159 363 103 407

##### Bankinnskudd, kontanter og lignende

Bankinnskudd, kontanter o. l. 749 216 724 136

Sum bankinnskudd, kontanter og lignende 749 216 724 136

Sum omløpsmidler 10 908 579 7 727 543

SUM EIENDELER 11 046 079 7 865 043

### BALANSE - EGENKAPITAL OG GJELD

#### Egenkapital

##### Innskutt egenkapital

Aksjekapital 3 275 000 275 000

Beholdning av egne aksjer 3

Sum innskutt egenkapital 275 000 275 000

##### Opptjent egenkapital

Annen egenkapital 759 004 727 069



Sum opptjent egenkapital		759 004	727 069
Sum egenkapital	6	1 034 004	1 002 069
Gjeld			
Langsiktig gjeld			
Utsatt skatt	7		
Annen langsiktig gjeld			
Sum langsiktig gjeld		0	0
Kortsiktig gjeld			
Leverandørgjeld		12 075	12 973
Betalbar skatt	7		
Utbytte		10 000 000	6 850 000
Sum kortsiktig gjeld		10 012 075	6 862 973
Sum gjeld		10 012 075	6 862 973
SUM EGENKAPITAL OG GJELD		11 046 079	7 865 043



Organisasjonsnr: 997 711 629  
MM VESTERLIE AS

NOTEOPPLYSNINGER - SELSKAP - alle poster oppgitt i hele tall

Note

Antall aksjer og aksjeeiere

Note

Antall årsverk i regnskapsåret

Virksomheten har hatt følgende antall årsverk:  
0.00

Omløpsmidler                      Startdato      Sluttdato      Endring

Skattemessig fremf.undersk. Startdato      Sluttdato      Endring

Kortsiktig gjeld                      Startdato      Sluttdato      Endring



DocuSign Envelope ID: 559F5EB3-61E5-4617-BECE-F6F36476C094

## Årsregnskap 2021 MM Vesterlie AS

Resultatregnskap  
Balanse  
Noter til regnskapet

Org.nr.: 997 711 629



DocuSign Envelope ID: 559F5EB3-61E5-4617-BECE-F6F36476C094

## RESULTATREGNSKAP

MM VESTERLIE AS

DRIFTSINNEKTER OG DRIFTSKOSTNADER	Note	2021	2020
Annen driftskostnad	5	29 786	33 692
<b>Sum driftskostnader</b>		<b>29 786</b>	<b>33 692</b>
<b>Driftsresultat</b>		<b>-29 786</b>	<b>-33 692</b>
<b>FINANSINNEKTER OG FINANSKOSTNADER</b>			
Annen renteinntekt		292	2 399
Annen finansinntekt		10 005 879	6 905 998
Verdiøkning markedsbaserte omløpsmidler		55 956	0
Verdireduksjon markedsbaserte omløpsmidler		1	9 617
Annen finanskostnad		406	403
<b>Resultat av finansposter</b>		<b>10 061 721</b>	<b>6 898 378</b>
Ordinært resultat før skattekostnad		10 031 935	6 864 686
<b>Ordinært resultat</b>		<b>10 031 935</b>	<b>6 864 686</b>
<b>Årsresultat</b>	6	<b>10 031 935</b>	<b>6 864 686</b>
<b>OVERFØRINGER</b>			
Avsatt til utbytte		10 000 000	6 850 000
Avsatt til annen egenkapital		31 935	14 686
<b>Sum overføringer</b>		<b>10 031 935</b>	<b>6 864 686</b>

MM VESTERLIE AS

SIDE 2



DocuSign Envelope ID: 559F5EB3-61E5-4617-BECE-F6F36476C094

## BALANSE

### MM VESTERLIE AS

EIENDELER	Note	2021	2020
<b>ANLEGGSMIDLER</b>			
<b>IMMATERIELLE EIENDELER</b>			
<b>VARIGE DRIFTSMIDLER</b>			
<b>FINANSIELLE ANLEGGSMIDLER</b>			
investeringer i datterselskap	2	137 500	137 500
<b>Sum finansielle anleggsmidler</b>		<b>137 500</b>	<b>137 500</b>
<b>Sum anleggsmidler</b>		<b>137 500</b>	<b>137 500</b>
<b>OMLØPSMIDLER</b>			
<b>FORDRINGER</b>			
Andre kortsiktige fordringer	4	10 000 000	6 900 000
<b>Sum fordringer</b>		<b>10 000 000</b>	<b>6 900 000</b>
<b>INVESTERINGER</b>			
Markedsbaserte aksjer		159 363	103 407
<b>Sum investeringer</b>		<b>159 363</b>	<b>103 407</b>
Bankinnskudd, kontanter o.l.		749 216	724 136
<b>Sum omløpsmidler</b>		<b>10 908 579</b>	<b>7 727 543</b>
<b>Sum eiendeler</b>		<b>11 046 079</b>	<b>7 865 043</b>

MM VESTERLIE AS

SIDE 3




DocuSign Envelope ID: 559F5EB3-61E5-4617-BECE-F6F36476C094


## BALANSE


### MM VESTERLIE AS


EGENKAPITAL OG GJELD	Note	2021	2020
<b>INNSKUTT EGENKAPITAL</b>			
Aksjekapital	3	275 000	275 000
<b>Sum innskutt egenkapital</b>		<b>275 000</b>	<b>275 000</b>
<b>OPPTJENT EGENKAPITAL</b>			
Annen egenkapital		759 004	727 069
<b>Sum opptjent egenkapital</b>		<b>759 004</b>	<b>727 069</b>
<b>Sum egenkapital</b>	<b>6</b>	<b>1 034 004</b>	<b>1 002 069</b>
<b>GJELD</b>			
<b>AVSETNING FOR FORPLIKTELSER</b>			
<b>ANNEN LANGSIKTIG GJELD</b>			
<b>KORTSIKTIG GJELD</b>			
Leverandørgjeld		12 075	12 973
Utbytte		10 000 000	6 850 000
<b>Sum kortsiktig gjeld</b>		<b>10 012 075</b>	<b>6 862 973</b>
<b>Sum gjeld</b>		<b>10 012 075</b>	<b>6 862 973</b>
<b>Sum egenkapital og gjeld</b>		<b>11 046 079</b>	<b>7 865 043</b>

Storebø, 13.06.2022  
Styret i MM Vesterlie AS

DocuSigned by:  
  
MØGSTER, MARIANNE  
styreleder

  
Arne Møgster  
styremedlem

  
Karoline Møgster  
styremedlem

DocuSigned by:  
  
Christian Møgster  
styremedlem



DocuSign Envelope ID: 559F5EB3-61E5-4617-BECE-F6F36476C094

Selskapet har sitt hovedkontor på Storebø.  
Selskapets daglige drift er ivaretatt av styret ved Marianne Møgster.

Selskapets virksomhet har i 2021 vært å eie aksjer i andre selskaper.

## Note 1 Regnskapsprinsipper

Årsregnskapet er satt opp i samsvar med regnskapsloven og god regnskapsskikk for små foretak.

### Klassifisering og vurdering av balanseposter

Omløpsmidler og kortsiktig gjeld omfatter poster som forfaller til betaling innen ett år etter anskaffelsestidspunktet. Øvrige poster er klassifisert som anleggsmiddel/langsiktig gjeld. Omløpsmidler vurderes til laveste av anskaffelseskost og virkelig verdi. Kortsiktig gjeld balanseføres til nominelt beløp på opptakstidspunktet. Anleggsmidler vurderes til anskaffelseskost, fratrukket av- og nedskrivninger. Langsiktig gjeld balanseføres til nominelt beløp på etableringstidspunktet.

### Investering i aksjer og andeler

Investering klassifisert som anleggsmidler er vurdert til anskaffelseskost med mindre nedskrivning har vært nødvendig. Det er foretatt nedskrivning til virkelig verdi når verdifall skyldes årsaker som ikke kan antas å være forbigående og det må anses nødvendig etter god regnskapsskikk. Nedskrivninger er reversert når grunnlaget for nedskrivning ikke lenger er til stede.

Utbytte og andre utdelinger er inntektsført samme år som det er avsatt i givers regnskap. Overstiger utbyttet andel av opptjent resultat etter anskaffelsestidspunktet, representerer den overskytende del tilbakebetaling av investert kapital, og utdelingene er fratrukket investeringens verdi i balansen.

### Skatt

Skattekostnaden i resultatregnskapet omfatter både periodens betalbare skatt og endring i utsatt skatt. Utsatt skatt er beregnet med 22% på grunnlag av de midlertidige forskjeller som eksisterer mellom regnskapsmessige og skattemessige verdier.



DocuSign Envelope ID: 559F5EB3-61E5-4617-BECE-F6F36476C094

**Note 2**            **Aksjer i heleid datterselskap og felleskontrollert virksomhet.**

Selskapsnavn	Antall	Eierandel %	Aksjekapital	Balanseført verdi	Egenkapita	Resultat 2021
M Møgster AS	131 643	100%	131 643	131 643	446 005	6 955 791
H Møgster AS	275 000	12,2%	47 991	5 857	82 989 514	129 391
<b>Sum anleggsaksier</b>				<b>137 500</b>		



DocuSign Envelope ID: 559F5EB3-61E5-4617-BECE-F6F36476C094

## Note 3 Aksjonærer

Aksjekapitalen i MM Vesterlie AS pr. 31.12 består av:

	Antall	Pålydende	Bokført
Ordinære aksjer	25 000	11,0	275 000
<b>Sum</b>	<b>25 000</b>		<b>275 000</b>

## Eierstruktur

De største aksjonærene i % pr. 31.12 var:

	Ordinære	Eierandel	Stemmeandel
MØGSTER MARIANNE	25 000	100,0	100,0

Aksjer og opsjoner eiet av medlemmer i styret og daglig leder:

Navn	Verv	Ordinære
MØGSTER MARIANNE	styreleder	25 000
<b>Totalt antall aksjer</b>		<b>25 000</b>



DocuSign Envelope ID: 559F5EB3-61E5-4617-BECE-F6F36476C094

**Note 4 Fordringer, gjeld, garantiforpliktelser**

<i>Betales etter nærmere avtale.</i>	<b>2021</b>	<b>2020</b>
Kortsiktig fordring nærstående parter	0	0
Avsatt til mottatt utbytte	10 000 000	6 900 000
<b>Sum andre kortsiktige fordringer</b>	<b>10 000 000</b>	<b>6 900 000</b>



DocuSign Envelope ID: 559F5EB3-61E5-4617-BECE-F6F36476C094

## Note 5 Lønnskostnader, antall ansatte, godtgjørelser, lån til ansatte m.m.

Selskapet er ikke pliktig til å ha tjenestepensjon som følge av ingen ansatte. Den daglige drift ivaretas av styrets leder.

Kostnadsført revisjonshonorar for 2021 utgjør kr 16 912,- inkl MVA.

## Note 6 Egenkapital

	Aksjekapital	Overkurs	Annen Innskutt egenkapital	Annen egenkapital	Sum egenkapital
Pr. 31.12.2020	275 000	0	0	727 069	1 002 069
Årets resultat				10 031 935	10 031 935
Utbytte				-10 000 000	-10 000 000
<b>Pr 31.12.2021</b>	<b>275 000</b>	<b>0</b>	<b>0</b>	<b>759 004</b>	<b>1 034 004</b>

## Note 7 Skatt

Årets skattekostnad	2021	2020
Resultatført skatt på ordinært resultat:		
Betalbar skatt	0	0
Endring i utsatt skattefordel	0	0
<b>Skattekostnad ordinært resultat</b>	<b>0</b>	<b>0</b>
Skattepliktig inntekt:		
Ordinært resultat før skatt	10 031 935	6 864 686
Permanente forskjeller	-10 061 658	-6 896 201
<b>Skattepliktig inntekt</b>	<b>-29 723</b>	<b>-31 515</b>
Betalbar skatt i balansen:		
Betalbar skatt på årets resultat	0	0
<b>Sum betalbar skatt i balansen</b>	<b>0</b>	<b>0</b>

Skatteeffekten av midlertidige forskjeller og underskudd til fremføring som har gitt opphav til utsatt skatt og utsatte skattefordeler, spesifisert på typer av midlertidige forskjeller

	2021	2020	Endring
Akkumulert fremførbart underskudd	-167 275	-137 552	29 723
Inngår ikke i beregningen av utsatt skatt	167 275	137 552	-29 723
<b>Utsatt skattefordel (22 %)</b>	<b>0</b>	<b>0</b>	<b>0</b>

I henhold til God regnskapsskikk for små foretak balanseføres ikke utsatt skattefordel.



DocuSign Envelope ID: 559F5EB3-61E5-4617-BECE-F6F36476C094



Building a better  
working world

Statsautoriserte revisorer  
Ernst & Young AS

Thormøhlens gate 53 D, 5006 Bergen  
Postboks 6163, 5892 Bergen

Foretaksregisteret: NO 976 389 387 MVA  
Tlf: +47 24 00 24 00

www.ey.no  
Medlemmer av Den norske Revisorforening

## UAVHENGIG REVISORS BERETNING

Til generalforsamlingen i MM Vesterlie AS

### Konklusjon

Vi har revidert årsregnskapet for MM Vesterlie AS som består av balanse per 31. desember 2021, resultatregnskap for regnskapsåret avsluttet per denne datoen og noter til årsregnskapet, herunder et sammendrag av viktige regnskapsprinsipper.

Etter vår mening oppfyller årsregnskapet gjeldende lovkrav og gir et rettviseende bilde av selskapets finansielle stilling per 31. desember 2021 og av dets resultater for regnskapsåret avsluttet per denne datoen i samsvar med regnskapslovens regler og god regnskapsskikk i Norge.

### Grunnlag for konklusjon

Vi har gjennomført revisjonen i samsvar med International Standards on Auditing (ISA-ene). Våre oppgaver og plikter i henhold til disse standardene er beskrevet nedenfor under *Revisors oppgaver og plikter ved revisjonen av årsregnskapet*. Vi er uavhengige av selskapet i samsvar med kravene i relevante lover og forskrifter i Norge og *International Code of Ethics for Professional Accountants* (inkludert internasjonale uavhengighetsstandarder) utstedt av International Ethics Standards Board for Accountants (IESBA-reglene), og vi har overholdt våre øvrige etiske forpliktelser i samsvar med disse kravene. Innhentet revisjonsbevis er etter vår vurdering tilstrekkelig og hensiktsmessig som grunnlag for vår konklusjon.

### Ledelsens ansvar for årsregnskapet

Styret (ledelsen) er ansvarlig for å utarbeide årsregnskapet og for at det gir et rettviseende bilde i samsvar med regnskapslovens regler og god regnskapsskikk i Norge. Ledelsen er også ansvarlig for slik intern kontroll som den finner nødvendig for å kunne utarbeide et årsregnskap som ikke inneholder vesentlig feilinformasjon, verken som følge av misligheter eller feil.

Ved utarbeidelsen av årsregnskapet må ledelsen ta standpunkt til selskapets evne til fortsatt drift og opplyse om forhold av betydning for fortsatt drift. Forutsetningen om fortsatt drift skal legges til grunn for årsregnskapet med mindre ledelsen enten har til hensikt å avvikle selskapet eller virksomheten, eller ikke har noe annet realistisk alternativ.

### Revisors oppgaver og plikter ved revisjonen av årsregnskapet

Vårt mål er å oppnå betryggende sikkerhet for at årsregnskapet som helhet ikke inneholder vesentlig feilinformasjon, verken som følge av misligheter eller feil, og å avgi en revisjonsberetning som inneholder vår konklusjon. Betryggende sikkerhet er en høy grad av sikkerhet, men ingen garanti for at en revisjon utført i samsvar med ISA-ene, alltid vil avdekke vesentlig feilinformasjon. Feilinformasjon kan skyldes misligheter eller feil og er å anse som vesentlig dersom den enkeltvis eller samlet med rimelighet kan forventes å påvirke de økonomiske beslutningene som brukerne foretar på grunnlag av årsregnskapet.

Som del av en revisjon i samsvar med ISA-ene, utøver vi profesjonelt skjønn og utviser profesjonell skepsis gjennom hele revisjonen. I tillegg:

- identifiserer og vurderer vi risikoen for vesentlig feilinformasjon i årsregnskapet, enten det skyldes misligheter eller feil. Vi utformer og gjennomfører revisjonshandlinger for å håndtere slike risikoer, og innhenter revisjonsbevis som er tilstrekkelig og hensiktsmessig som grunnlag for vår konklusjon. Risikoen for at vesentlig feilinformasjon som følge av misligheter ikke blir avdekket, er



Building a better  
working world

- høyere enn for feilinformasjon som skyldes feil, siden misligheter kan innebære samarbeid, forfalskning, bevisste utelatelser, uriktige fremstillinger eller overstyring av intern kontroll.
- opparbeider vi oss en forståelse av den interne kontrollen som er relevant for revisjonen, for å utforme revisjonshandlinger som er hensiktsmessige etter omstendighetene, men ikke for å gi uttrykk for en mening om effektiviteten av selskapets interne kontroll.
  - evaluerer vi om de anvendte regnskapsprinsippene er hensiktsmessige og om regnskapsestimatene og tilhørende noteopplysninger utarbeidet av ledelsen er rimelige.
  - konkluderer vi på om ledelsens bruk av fortsatt drift-forutsetningen er hensiktsmessig, og, basert på innhentede revisjonsbevis, hvorvidt det foreligger vesentlig usikkerhet knyttet til hendelser eller forhold som kan skape betydelig tvil om selskapets evne til fortsatt drift. Dersom vi konkluderer med at det eksisterer vesentlig usikkerhet, kreves det at vi i revisjonsberetningen henleder oppmerksomheten på tilleggsopplysningene i årsregnskapet, eller, dersom slike tilleggsopplysninger ikke er tilstrekkelige, at vi modifierer vår konklusjon om årsregnskapet. Våre konklusjoner er basert på revisjonsbevis innhentet frem til datoen for revisjonsberetningen. Etterfølgende hendelser eller forhold kan imidlertid medføre at selskapet ikke kan fortsette driften.
  - evaluerer vi den samlede presentasjonen, strukturen og innholdet i årsregnskapet, inkludert tilleggsopplysningene, og hvorvidt årsregnskapet gir uttrykk for de underliggende transaksjonene og hendelsene på en måte som gir et rettviseende bilde.

Vi kommuniserer med styret blant annet om det planlagte omfanget av og tidspunktet for revisjonsarbeidet og eventuelle vesentlige funn i revisjonen, herunder vesentlige svakheter i den interne kontrollen som vi avdekker gjennom revisjonen.

Bergen, 14. juni 2022  
ERNST & YOUNG AS

*Revisjonsberetningen er signert elektronisk*

Jørn Knutsen  
statsautorisert revisor

Penneo Dokumentnøkkel: 03.MZ-HZ07C-PEAEC-EOAQ7-IZHKK-6UB7W



## PENNEO

Signaturene i dette dokumentet er juridisk bindende. Dokument signert med "Penneo"<sup>TM</sup> - sikker digital signatur.  
De signerende parter sin identitet er registrert, og er listet nedenfor.

"Med min signatur bekrefter jeg alle datoer og innholdet i dette dokument."

**Jørn Knutsen**

Statsautorisert revisor

På vegne av: EY

Serienummer: 9578-5992-4-3012515

IP: 145.62.xxx.xxx

2022-06-14 11:26:14 UTC



Penneo Dokumentnøkkel: 03.MZ-HZ07C-PEAEC-EOAQ7-IZHNK-6UB7W

Dokumentet er signert digitalt, med **Penneo.com**. Alle digitale signatur-data i dokumentet er sikret og validert av den datamaskin-utregnede hash-verdien av det opprinnelige dokument. Dokumentet er låst og tids-stemplet med et sertifikat fra en betrodd tredjepart. All kryptografisk bevis er integrert i denne PDF, for fremtidig validering (hvis nødvendig).

#### Hvordan bekrefter at dette dokumentet er originalen?

Dokumentet er beskyttet av ett Adobe CDS sertifikat. Når du åpner dokumentet i

Adobe Reader, skal du kunne se at dokumentet er sertifisert av **Penneo e-signature service <penneo@penneo.com>**. Dette garanterer at innholdet i dokumentet ikke har blitt endret.

Det er lett å kontrollere de kryptografiske beviser som er lokalisert inne i dokumentet, med Penneo validator - <https://penneo.com/validate>