



ÅRSREGNSKAPET FOR REGNSKAPSÅRET 2021 - GENERELL INFORMASJON

Enheten

Organisasjonsnummer: 989 109 812
Organisasjonsform: Aksjeselskap
Foretaksnavn: ADRIAN & CO AS
Forretningsadresse: c/o NRP Business Management AS
Haakon VIIs gate 1
0161 OSLO

Regnskapsår

Årsregnskapets periode: 01.01.2021 - 31.12.2021

Konsern

Morselskap i konsern: Ja
Konsernregnskap lagt ved: Nei

Regnskapsregler

Regler for små foretak benyttet: Ja
Benyttet ved utarbeidelsen av årsregnskapet til selskapet: Regnskapslovens alminnelige regler

Årsregnskapet fastsatt av kompetent organ

Bekreftet av representant for selskapet: NRP PROCURATOR AS
Dato for fastsettelse av årsregnskapet: 22.08.2022

Grunnlag for avgivelse

År 2021: Årsregnskapet er elektronisk innlevert
År 2020: Tall er hentet fra elektronisk innlevert årsregnskap fra 2021

Det er ikke krav til at årsregnskapet m.v. som sendes til Regnskapsregisteret er undertegnet. Kontrollen på at dette er utført ligger hos revisor/enhetens øverste organ. Sikkerheten ivaretas ved at innsender har rolle/rettighet for innsending av årsregnskapet via Altinn, og ved at det bekreftes at årsregnskapet er fastsatt av kompetent organ.

Brønnøysundregistrene, 21.09.2023



Resultatregnskap

Beløp i: NOK	Note	2021	2020
RESULTATREGNSKAP			
Inntekter			
Driftsinntekter		184 816	333 636
Leieinntekter			147 285
Sum inntekter		184 816	480 921
Kostnader			
Lønnskostnad	2	346 658	411 523
Avskrivning av driftsmidler og immaterielle eiendeler	3	92 914	178 911
Annen driftskostnad	2	314 027	354 407
Sum kostnader		753 600	944 842
Driftsresultat		-568 784	-463 921
Finansinntekter og finanskostnader			
Inntekt på andre investeringer		3 195 173	537 165
Annen renteinntekt		291 822	488 445
Gevinst ved realisasjon av investeringer		8 525 657	1 728 043
Annen finansinntekt		35 075	606 414
Verdiøkning markedsbaserte omløpsmidler	4, 5		80 486
Sum finansinntekter		12 047 726	3 440 553
Verdireduksjon markedsbaserte omløpsmidler	4, 5	39 476	
Annen rentekostnad		1 859	
Tap ved realisasjon av andre investeringer		83 763	829 878
Annen finanskostnad		6 480	21 701
Sum finanskostnader		131 578	851 578
Netto finans		11 916 148	2 588 975
Ordinært resultat før skattekostnad		11 347 364	2 125 054
Skattekostnad på ordinært resultat	8	77 829	92 528
Ordinært resultat etter skattekostnad		11 269 535	2 032 526
Årsresultat		11 269 535	2 032 526



Resultatregnskap

Beløp i: NOK	Note	2021	2020
Årsresultat etter minoritetsinteresser		11 269 535	2 032 526
Totalresultat		11 269 535	2 032 526
Overføringer og disponeringer			
Overført til annen egenkapital		11 269 535	2 032 526
Sum overføringer og disponeringer	10	11 269 535	2 032 526



Balanse

Beløp i: NOK	Note	2021	2020
BALANSE - EIENDELER			
Anleggsmidler			
Immaterielle eiendeler			
Varige driftsmidler			
Tomter, bygninger o.a. fast eiendom	3	4 117 117	4 117 117
Driftsløsøre, inventar o.a. utstyr	3	227 025	319 939
Sum varige driftsmidler		4 344 142	4 437 056
Finansielle anleggsmidler			
Investering i datterselskap	4, 6	9 886 384	9 916 255
Investeringer i tilknyttet selskap	4, 6	4 581 846	4 581 846
Investeringer i aksjer og andeler	4	28 082 375	14 578 593
Andre langsiktige fordringer	7	19 356 773	27 457 989
Sum finansielle anleggsmidler		61 907 377	56 534 682
Sum anleggsmidler		66 251 519	60 971 738
Omløpsmidler			
Varer			
Fordringer			
Kundefordringer		75 000	75 000
Andre kortsiktige fordringer		1 219 279	1 337 354
Sum fordringer		1 294 279	1 412 354
Investeringer			
Aksjer og andeler i foretak i samme konsern	6		
Markedsbaserte aksjer	5	3 641 300	3 641 300
Sum investeringer		3 641 300	3 641 300
Bankinnskudd, kontanter og lignende			
Bankinnskudd	11	5 339 631	13 217 991
Sum bankinnskudd, kontanter og lignende		5 339 631	13 217 991
Sum omløpsmidler		10 275 211	18 271 645



Balanse

Beløp i: NOK	Note	2021	2020
SUM EIENDELER		76 526 730	79 243 383
BALANSE - EGENKAPITAL OG GJELD			
Egenkapital			
Innskutt egenkapital			
Aksjekapital	9, 10	110 000	110 000
Sum innskutt egenkapital		110 000	110 000
Opptjent egenkapital			
Annen egenkapital	10	67 699 506	69 429 971
Sum opptjent egenkapital		67 699 506	69 429 971
Sum egenkapital		67 809 506	69 539 971
Gjeld			
Langsiktig gjeld			
Utsatt skatt	8	41 773	88 539
Sum avsetninger for forpliktelser		41 773	88 539
Annen langsiktig gjeld			
Øvrig langsiktig gjeld			140 630
Sum annen langsiktig gjeld			140 630
Sum langsiktig gjeld		41 773	229 169
Kortsiktig gjeld			
Leverandørgjeld		23 355	153
Betalbar skatt	8	124 595	38 240
Skyldig offentlige avgifter		27 501	69 329
Utbytte	10	8 500 000	9 250 000
Annen kortsiktig gjeld			116 522
Sum kortsiktig gjeld		8 675 451	9 474 243
Sum gjeld		8 717 224	9 703 412
SUM EGENKAPITAL OG GJELD		76 526 730	79 243 383



Balanse

Beløp i: NOK	Note	2021	2020
---------------------	-------------	-------------	-------------



Brønnøysundregistrene

ÅRSREGNSKAP FOR REGNSKAPSÅRET 2021 - GENERELL INFORMASJON

Journalnummer: 2022 909329

Enheten

Organisasjonsnummer: 989 109 812
Organisasjonsform: Aksjeselskap
Foretaksnavn: ADRIAN & CO AS
Forretningsadresse: c/o NRP Business Management AS
Haakon VIIIs gate 1
0161 OSLO

Regnskapsår

Årsregnskapets periode: 01.01.2021 - 31.12.2021

Konsern

Mørselskap i konsern: Ja
Konsernregnskap lagt ved: Nei

Regnskapsregler

Regler for små foretak benyttet: Ja
Benyttet ved utarbeidelsen av
årsregnskapet til selskapet: Regnskapslovens alminnelige regler

Årsregnskapet fastsatt av kompetent organ

Bekreftet av representant for selskapet: NRP PROCURATOR AS
Dato for fastsettelse av årsregnskapet: 22.08.2022

Revisjon

Årsregnskapet er utarbeidet av ekstern
autorisert regnskapsfører: Ja
Ekstern autorisert regnskapsfører har i
løpet av regnskapsåret bistått ved den
løpende regnskapsføringen eller utført
andre tjenester for selskapet enn å
utarbeide årsregnskapet: Ja

Grunnlag for avgivelse

År 2021: Årsregnskap er elektronisk innlevert.
År 2020: Tall er hentet fra elektronisk innlevert årsregnskap fra 2021.

Det er ikke krav til at årsregnskapet m.v. som sendes til Regnskapsregisteret er undertegnet. Kontrollen på at dette er utført ligger hos revisor/enhetens øverste organ. Sikkerheten ivaretas ved at innsender har rolle/rettighet for innsending av årsregnskapet via Altinn, og ved at det bekreftes at årsregnskapet er fastsatt av kompetent organ.

Brønnøysundregistrene, 30.08.2022

Brønnøysundregistrene
Postadresse: Postboks 900, 8910 Brønnøysund
Telefon: 75 00 75 00
E-post: firmapost@brreg.no Internett: www.brreg.no
Organisasjonsnummer: 974 760 673



Organisasjonsnr: 989 109 812
ADRIAN & CO AS

RESULTATREGNSKAP

Beløp i: NOK	Note	2021	2020
RESULTATREGNSKAP			
Inntekter			
Driftsinntekter		184 816	333 636
Leieinntekter			147 285
Sum inntekter		184 816	480 921
Kostnader			
Lønnskostnad	2	346 658	411 523
Avskrivning av driftsmidler og immaterielle eiendeler	3	92 914	178 911
Annen driftskostnad	2	314 027	354 407
Sum kostnader		753 600	944 842
Driftsresultat		-568 784	-463 921
Finansinntekter og finanskostnader			
Inntekt på andre investeringer		3 195 173	537 165
Annen renteinntekt		291 822	488 445
Gevinst ved realisasjon av investeringer		8 525 657	1 728 043
Annen finansinntekt		35 075	606 414
Verdiøkning markedsbaserte omløpsmidler 4, 5			80 486
Sum finansinntekter		12 047 726	3 440 553
Verdireduksjon markedsbaserte omløpsmidler 4, 5		39 476	
Annen rentekostnad		1 859	
Tap ved realisasjon av andre investeringer		83 763	829 878
Annen finanskostnad		6 480	21 701
Sum finanskostnader		131 578	851 578
Netto finans		11 916 148	2 588 975
Ordinært resultat før skattekostnad			
Skattekostnad på ordinært resultat	8	77 829	92 528
Ordinært resultat etter skattekostnad		11 269 535	2 032 526
Årsresultat		11 269 535	2 032 526
Årsresultat etter minoritetsinteresser		11 269 535	2 032 526



Totalresultat		11 269 535	2 032 526
Overføringer og disponeringer			
Overført til annen egenkapital		11 269 535	2 032 526
Sum overføringer og disponeringer	10	11 269 535	2 032 526



Organisasjonsnr: 989 109 812
ADRIAN & CO AS

BALANSE

Beløp i: NOK	Note	2021	2020
BALANSE - EIENDELER			
Anleggsmidler			
Immaterielle eiendeler			
Varige driftsmidler			
Tomter, bygninger o.a. fast eiendom 3 4 117 117 4 117 117			
Driftsløsøre, inventar o. a. utstyr 3 227 025 319 939			
Sum varige driftsmidler 4 344 142 4 437 056			
Finansielle anleggsmidler			
Investering i datterselskap 4, 6 9 886 384 9 916 255			
Investeringer i tilknyttet selskap 4, 6 4 581 846 4 581 846			
Investeringer i aksjer og andeler 4 28 082 375 14 578 593			
Andre langsiktige fordringer 7 19 356 773 27 457 989			
Sum finansielle anleggsmidler 61 907 377 56 534 682			
Sum anleggsmidler 66 251 519 60 971 738			
Omløpsmidler			
Varer			
Fordringer			
Kundefordringer 75 000 75 000			
Andre kortsiktige fordringer 1 219 279 1 337 354			
Sum fordringer 1 294 279 1 412 354			
Investeringer			
Aksjer og andeler i foretak i samme konsern 6			
Markedsbaserte aksjer 5 3 641 300 3 641 300			
Sum investeringer 3 641 300 3 641 300			
Bankinnskudd, kontanter og lignende			
Bankinnskudd 11 5 339 631 13 217 991			
Sum bankinnskudd, kontanter og lignende 5 339 631 13 217 991			
Sum omløpsmidler 10 275 211 18 271 645			
SUM EIENDELER 76 526 730 79 243 383			



BALANSE - EGENKAPITAL OG GJELD

Egenkapital

Innskutt egenkapital

Aksjekapital	9, 10	110 000	110 000
Sum innskutt egenkapital		110 000	110 000

Opptjent egenkapital

Annen egenkapital	10	67 699 506	69 429 971
Sum opptjent egenkapital		67 699 506	69 429 971

Sum egenkapital		67 809 506	69 539 971
------------------------	--	-------------------	-------------------

Gjeld

Langsiktig gjeld

Utsatt skatt	8	41 773	88 539
--------------	---	--------	--------

Sum avsetninger for forpliktelseser		41 773	88 539
--	--	---------------	---------------

Annen langsiktig gjeld

Øvrig langsiktig gjeld			140 630
------------------------	--	--	---------

Sum annen langsiktig gjeld			140 630
-----------------------------------	--	--	----------------

Sum langsiktig gjeld		41 773	229 169
-----------------------------	--	---------------	----------------

Kortsiktig gjeld

Leverandørgjeld		23 355	153
-----------------	--	--------	-----

Betalbar skatt	8	124 595	38 240
----------------	---	---------	--------

Skyldig offentlige avgifter		27 501	69 329
-----------------------------	--	--------	--------

Utbytte	10	8 500 000	9 250 000
---------	----	-----------	-----------

Annen kortsiktig gjeld			116 522
------------------------	--	--	---------

Sum kortsiktig gjeld		8 675 451	9 474 243
-----------------------------	--	------------------	------------------

Sum gjeld		8 717 224	9 703 412
------------------	--	------------------	------------------

SUM EGENKAPITAL OG GJELD		76 526 730	79 243 383
---------------------------------	--	-------------------	-------------------



Organisasjonsnr: 989 109 812
ADRIAN & CO AS

NOTEOPPLYSNINGER - SELSKAP - alle poster oppgitt i hele tall

Note

Antall aksjer og aksjeeiere

Note

Antall årsverk i regnskapsåret

Virksomheten har hatt følgende antall årsverk:
0.00

Omløpsmidler Startdato Sluttdato Endring

Skattemessig fremf.undersk. Startdato Sluttdato Endring

Kortsiktig gjeld Startdato Sluttdato Endring



Deloitte.

Deloitte AS
Dronning Eufemias gate 14
Postboks 221 Sentrum
NO-0103 Oslo
Norway

Tel: +47 23 27 90 00
www.deloitte.no

Til generalforsamlingen i Adrian & Co AS

UAVHENGIG REVISORS BERETNING

Konklusjon

Vi har revidert Adrian & Co AS' årsregnskap som består av balanse per 31. desember 2021, resultatregnskap for regnskapsåret avsluttet per denne datoen og noter til årsregnskapet, herunder et sammendrag av viktige regnskapsprinsipper.

Etter vår mening

- oppfyller årsregnskapet gjeldende lovkrav, og
- gir årsregnskapet et rettviseende bilde av selskapets finansielle stilling per 31. desember 2021, og av dets resultater for regnskapsåret avsluttet per denne datoen i samsvar med regnskapslovens regler og god regnskapsskikk i Norge.

Grunnlag for konklusjonen

Vi har gjennomført revisjonen i samsvar med de internasjonale revisjonsstandardene International Standards on Auditing (ISA-ene). Våre oppgaver og plikter i henhold til disse standardene er beskrevet nedenfor under *Revisors oppgaver og plikter ved revisjonen av årsregnskapet*. Vi er uavhengige av selskapet slik det kreves i lov, forskrift og International Code of Ethics for Professional Accountants utstedt av the International Ethics Standards Board for Accountants (IESBA-reglene), og vi har overholdt våre øvrige etiske forpliktelser i samsvar med disse kravene. Innhentet revisjonsbevis er etter vår vurdering tilstrekkelig og hensiktsmessig som grunnlag for vår konklusjon.

Styrets ansvar for årsregnskapet

Styret (ledelsen) er ansvarlig for å utarbeide årsregnskapet og for at det gir et rettviseende bilde i samsvar med regnskapslovens regler og god regnskapsskikk i Norge. Ledelsen er også ansvarlig for slik internkontroll som den finner nødvendig for å kunne utarbeide et årsregnskap som ikke inneholder vesentlig feilinformasjon, verken som følge av misligheter eller utilsiktede feil.

Ved utarbeidelsen av årsregnskapet må ledelsen ta standpunkt til selskapets evne til fortsatt drift og opplyse om forhold av betydning for fortsatt drift. Forutsetningen om fortsatt drift skal legges til grunn for årsregnskapet så lenge det ikke er sannsynlig at virksomheten vil bli avvirket.

Revisors oppgaver og plikter ved revisjonen av årsregnskapet

Vårt mål er å oppnå betryggende sikkerhet for at årsregnskapet som helhet ikke inneholder vesentlig feilinformasjon, verken som følge av misligheter eller utilsiktede feil, og å avgi en revisjonsberetning som inneholder vår konklusjon. Betryggende sikkerhet er en høy grad av sikkerhet, men ingen garanti for at en revisjon utført i samsvar med ISA-ene, alltid vil avdekke vesentlig feilinformasjon som eksisterer. Feilinformasjon kan oppstå som følge av misligheter eller utilsiktede feil. Feilinformasjon blir vurdert som vesentlig dersom den enkeltvis eller samlet med rimelighet kan forventes å påvirke økonomiske beslutninger som brukerne foretar basert på årsregnskapet.

Som del av en revisjon i samsvar med ISA-ene, utøver vi profesjonelt skjønn og utviser profesjonell skepsis gjennom hele revisjonen. I tillegg:

- identifiserer og vurderer vi risikoen for vesentlig feilinformasjon i regnskapet, enten det skyldes misligheter eller utilsiktede feil. Vi utformer og gjennomfører revisjonshandlinger for å håndtere slike risikoer, og innhenter

Deloitte refers to one or more of Deloitte Touche Tohmatsu Limited ("DTL"), its global network of member firms, and their related entities (collectively, the "Deloitte organization"). DTL (also referred to as "Deloitte Global") and each of its member firms and related entities are legally separate and independent entities, which cannot obligate or bind each other in respect of third parties. DTL and each DTL member firm and related entity is liable only for its own acts and omissions, and not those of each other. DTL does not provide services to clients. Please see www.deloitte.no to learn more.

© Deloitte AS

Registrert i Foretaksregisteret Medlemmer av Den norske Revisorforening
Organisasjonsnummer: 980 211 282

Penneo Dokumentnøkkel: YXG84-0T4L6-SKBGG-LJCMJ-XLNB1-48PL4



Deloitte.

side 2
Uavhengig revisors beretning -
Adrian & Co AS

revisjonsbevis som er tilstrekkelig og hensiktsmessig som grunnlag for vår konklusjon. Risikoen for at vesentlig feilinformasjon som følge av misligheter ikke blir avdekket, er høyere enn for feilinformasjon som skyldes utilsiktede feil, siden misligheter kan innebære samarbeid, forfalskning, bevisste utelatelser, uriktige fremstillinger eller overstyring av internkontroll.

- opparbeider vi oss en forståelse av den interne kontroll som er relevant for revisjonen, for å utforme revisjonshandlinger som er hensiktsmessige etter omstendighetene, men ikke for å gi uttrykk for en mening om effektiviteten av selskapets interne kontroll.
- evaluerer vi om de anvendte regnskapsprinsippene er hensiktsmessige og om regnskapestimatene og tilhørende noteopplysninger utarbeidet av ledelsen er rimelige.
- konkluderer vi på hensiktsmessigheten av ledelsens bruk av fortsatt drift-forutsetningen ved avleggelsen av årsregnskapet, basert på innhentede revisjonsbevis, og hvorvidt det foreligger vesentlig usikkerhet knyttet til hendelser eller forhold som kan skape tvil av betydning om selskapets evne til fortsatt drift. Dersom vi konkluderer med at det eksisterer vesentlig usikkerhet, kreves det at vi i revisjonsberetningen henleder oppmerksomheten på tilleggsopplysningene i årsregnskapet, eller, dersom slike tilleggsopplysninger ikke er tilstrekkelige, at vi modifiserer vår konklusjon. Våre konklusjoner er basert på revisjonsbevis innhentet inntil datoen for revisjonsberetningen. Etterfølgende hendelser eller forhold kan imidlertid medføre at selskapet ikke fortsetter driften.
- evaluerer vi den samlede presentasjonen, strukturen og innholdet i årsregnskapet, inkludert tilleggsopplysningene, og hvorvidt årsregnskapet gir uttrykk for de underliggende transaksjonene og hendelsene på en måte som gir et rettviseende bilde.

Vi kommuniserer med styret blant annet om det planlagte omfanget av revisjonen og til hvilken tid revisjonsarbeidet skal utføres. Vi utveksler også informasjon om forhold av betydning som vi har avdekket i løpet av revisjonen, herunder om eventuelle svakheter av betydning i den interne kontrollen.

Oslo, 22. august 2022
Deloitte AS

Alf-Anton Eid
statsautorisert revisor

Penneo Dokumentnøkkel: YXG84-0T4L6-SKBGG-LJCMJ-XLNB1-48PL4



PENNEO

Signaturene i dette dokumentet er juridisk bindende. Dokument signert med "Penneo™ - sikker digital signatur".
De signerende parter sin identitet er registrert, og er listet nedenfor.

"Med min signatur bekrefter jeg alle datoer og innholdet i dette dokument."

Alf Anton Eid

Statsautorisert revisor

Serienummer: 9578-5999-4-1237649

IP: 141.0.xxx.xxx

2022-08-22 13:16:50 UTC



Penneo Dokumentnøkkel: YXG84-0T4L6-SKBQG-LJCMJ-XLNBI-48PL4

Dokumentet er signert digitalt, med **Penneo.com**. Alle digitale signatur-data i dokumentet er sikret og validert av den datamaskin-utregnede hash-verdien av det opprinnelige dokument. Dokumentet er låst og tids-stemplet med et sertifikat fra en betrodd tredjepart. All kryptografisk bevis er integrert i denne PDF, for fremtidig validering (hvis nødvendig).


Hvordan bekrefter at dette dokumentet er originalen?


Dokumentet er beskyttet av ett Adobe CDS sertifikat. Når du åpner dokumentet i

Adobe Reader, skal du kunne se at dokumentet er sertifisert av **Penneo e-signature service <penneo@penneo.com>**. Dette garanterer at innholdet i dokumentet ikke har blitt endret.

Det er lett å kontrollere de kryptografiske beviser som er lokalisert inne i dokumentet, med Penneo validator - <https://penneo.com/validate>




 BankID Signing
Jon Christian Syvertsen
2022-08-20

 BankID Signing
Anne Ottestad Syvertsen
2022-08-20

Årsregnskap 2021

Adrian & Co. AS

Org.nr.: 989 109 812

Utarbeidet av:
NRP Procurator 



Adrian & Co. AS

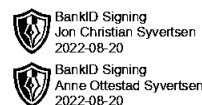


Resultatregnskap

	Note	2021	2020
Driftsinntekter og driftskostnader			
Driftsinntekter		184 816	333 636
Leieinntekter		0	147 285
Sum driftsinntekter		184 816	480 921
Lønnskostnad	2	346 658	411 523
Avskrivning av driftsmidler og immaterielle eiendeler	3	92 914	178 911
Annen driftskostnad	2	314 027	354 407
Sum driftskostnader		753 600	944 842
Driftsresultat		-568 784	-463 921
Finansinntekter og finanskostnader			
Inntekt på andre investeringer		3 195 173	537 165
Gevinst ved realisasjon av investeringer		8 525 657	1 728 043
Verdøkning markedsbaserte omløpsmidler	4, 5	0	80 486
Annen renteinntekt		291 822	488 445
Annen finansinntekt		35 075	606 414
Sum finansinntekter		12 047 726	3 440 553
Tap ved realisasjon av andre investeringer		83 763	829 878
Verdireduksjon markedsbaserte omløpsmidler	4, 5	39 476	0
Annen rentekostnad		1 859	0
Annen finanskostnad		6 480	21 701
Sum finanskostnader		131 578	851 578
Resultat av finansposter		11 916 148	2 588 975
Ordinært resultat før skattekostnad		11 347 364	2 125 054
Skattekostnad på ordinært resultat	8	77 829	92 528
Ordinært resultat		11 269 535	2 032 526
Årsresultat		11 269 535	2 032 526
Disponering av resultat			
Overført til annen egenkapital		11 269 535	2 032 526
Sum overføringer	10	11 269 535	2 032 526



Adrian & Co. AS

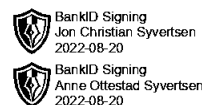


Balanse

	Note	2021	2020
Eiendeler			
Anleggsmidler			
Varige driftsmidler			
Tomter, bygninger o.a. fast eiendom	3	4 117 117	4 117 117
Driftsløsøre, inventar o.a. utstyr	3	227 025	319 939
Sum varige driftsmidler		4 344 142	4 437 056
Finansielle anleggsmidler			
Investeringer i datterselskap	4, 6	9 886 384	9 916 255
Investeringer i tilknyttet selskap	4, 6	4 581 846	4 581 846
Investeringer i aksjer og andeler	4	28 082 375	14 578 593
Andre langsiktige fordringer	7	19 356 773	27 457 989
Sum finansielle anleggsmidler		61 907 377	56 534 682
Sum anleggsmidler		66 251 519	60 971 738
Omløpsmidler			
Fordringer			
Kundefordringer		75 000	75 000
Andre kortsiktige fordringer		1 219 279	1 337 354
Sum fordringer		1 294 279	1 412 354
Investeringer			
Markedsbaserte aksjer	5	3 641 300	3 641 300
Sum investeringer		3 641 300	3 641 300
Bankinnskudd o.l.			
Bankinnskudd	11	5 339 631	13 217 991
Sum bankinnskudd o.l.		5 339 631	13 217 991
Sum omløpsmidler		10 275 211	18 271 645
Sum eiendeler		76 526 730	79 243 383



Adrian & Co. AS



Balanse

	Note	2021	2020
Egenkapital og gjeld			
Egenkapital			
Innskutt egenkapital			
Aksjekapital	9, 10	110 000	110 000
Sum innskutt egenkapital		110 000	110 000
Opptjent egenkapital			
Annen egenkapital	10	67 699 506	69 429 971
Sum opptjent egenkapital		67 699 506	69 429 971
Sum egenkapital		67 809 506	69 539 971
Gjeld			
Avsetning for forpliktelser			
Utsatt skatt	8	41 773	88 539
Sum avsetning for forpliktelser		41 773	88 539
Annen langsiktig gjeld			
Øvrig langsiktig gjeld		0	140 630
Sum annen langsiktig gjeld		0	140 630
Kortsiktig gjeld			
Leverandørgjeld		23 355	153
Betalbar skatt	8	124 595	38 240
Skyldig offentlige avgifter		27 501	69 329
Avsatt utbytte	10	8 500 000	9 250 000
Annen kortsiktig gjeld		0	116 522
Sum kortsiktig gjeld		8 675 451	9 474 243
Sum gjeld		8 717 224	9 703 412
Sum egenkapital og gjeld		76 526 730	79 243 383

Oslo, 19.08.2022
Styret i Adrian & Co. AS

Jon Christian Syvertsen
styreleder

Anne Ottestad Syvertsen
styremedlem



Adrian & Co. AS

Noter

Note Regnskapsprinsipper

Årsregnskapet er satt opp i samsvar med regnskapsloven og NRS 8 - God regnskapsskikk for små foretak.

Valuta

Pengeposter i utenlandsk valuta vurderes iht. kursen ved regnskapsårets slutt.

Driftsinntekter

Tjenester inntektsføres etter hvert som de leveres.

Skatt

Skattekostnaden i resultatregnskapet omfatter både periodens betalbare skatt og endring i utsatt skatt. Utsatt skatt er beregnet med 22 % på grunnlag av de midlertidige forskjeller som eksisterer mellom regnskapsmessige og skattemessige verdier, samt ligningsmessig underskudd til fremføring ved utgangen av regnskapsåret. Skatteøkende og skattereduserende midlertidige forskjeller som reverseres eller kan reverseres i samme periode er utlignet og nettoført.

Netto utsatt skattefordel balanseføres ikke, i samsvar med unntaksreglene for små foretak.

Klassifisering og vurdering av balanseposter

Omløpsmidler og kortsiktig gjeld omfatter normalt poster som forfaller til betaling innen ett år etter balansedagen, samt poster som knytter seg til varekretsløpet. Øvrige poster er klassifisert som anleggsmiddel/langsiktig gjeld.

Omløpsmidler vurderes til laveste verdi av anskaffelseskost og virkelig verdi. Kortsiktig gjeld balanseføres til nominelt beløp på opptakstidspunktet.

Anleggsmidler vurderes til anskaffelseskost, fratrukket avskrivninger og nedskrivninger. Langsiktig gjeld balanseføres til nominelt beløp på etableringstidspunktet.

Varige driftsmidler

Varige driftsmidler balanseføres og avskrives over driftsmidlets økonomiske levetid. Direkte vedlikehold av driftsmidler kostnadsføres løpende under driftskostnader, mens påkostninger eller forbedringer tillegges driftsmidlets kostpris og avskrives i takt med driftsmidlet. Skillet mellom vedlikehold og påkostning/forbedring regnes i forhold til driftsmidlets stand ved anskaffelse av driftsmidlet. Varige driftsmidler nedskrives til gjenvinnbart beløp ved verdifall som forventes ikke å være forbigående. Gjenvinnbart beløp er det høyeste av netto salgsverdi og verdi i bruk. Verdi i bruk er nåverdi av fremtidige kontantstrømmer knyttet til eiendelen. Nedskrivningen reverseres når grunnlaget for nedskrivningen ikke lenger er til stede.

Datterselskap og investeringer i tilknyttet selskap

Datterselskapet og tilknyttede selskaper vurderes etter kostmetoden i selskapsregnskapet. Investeringen er vurdert til anskaffelseskost for aksjene med mindre nedskrivning har vært nødvendig. Det er foretatt nedskrivning til virkelig verdi når verdifall skyldes årsaker som ikke kan antas å være forbigående og det må anses nødvendig etter god regnskapsskikk. Nedskrivninger er reversert når grunnlaget for nedskrivning ikke lenger er til stede.

Utbytte, konsernbidrag og andre utdelinger fra datterselskap er inntektsført samme år som det er avsatt i givers regnskap. Overstiger utbyttet / konsernbidraget andel av opptjent resultat etter anskaffelsestidspunktet, representerer den overskytende del tilbakebetaling av investert kapital, og utdelingene er fratrukket investeringens verdi i balansen til morselskapet.



Adrian & Co. AS



Noter

Investeringer

Langsiktige aksjer og andeler i selskaper, hvor eierandelen er mindre enn 20 %, vurderes til anskaffelseskost. Investeringene blir nedskrevet til virkelig verdi, dersom denne er lavere enn kostpris.

Mottatt utbytte, utdelinger, gevinster, tap og verdiendringer på investeringer resultatføres under finansposter.

Fordringer

Kundefordringer og andre fordringer oppføres til pålydende etter fradrag for avsetning til forventet tap. Avsetning til tap gjøres på grunnlag av en individuell vurdering av de enkelte fordringene.

Note 2 Lønnskostnader og ytelser, godtgjørelser til daglig leder, styret og revisor

Lønnskostnader	2021	2020
Lønninger	295 949	362 858
Arbeidsgiveravgift	41 729	48 666
Andre ytelser	8 981	0
Sum	346 658	411 523

Selskapet har i 2021 1 ansatt.

Revisor

Kostnadsført revisjonshonorar for 2021 utgjør kr 25 000 inkl. mva.

Note 3 Anleggsnote

	Bygning	Driftsløsøre, inventar o.a. utstyr	Tomt	Sum varige driftsmidler
Anskaffelseskost 01.01.2021	663 261	857 017	4 117 117	5 637 395
Tilgang kjøpte driftsmidler	0	0	0	0
Avgang solgte driftsmidler	0	0	0	0
Anskaffelseskost 31.12.2021	663 261	857 017	4 117 117	5 637 395
Akkumulerte avskrivninger 31.12.2021	663 261	629 992	0	1 293 253
Bokført verdi per 31.12.2021	0	227 025	4 117 117	4 344 142
Årets avskrivninger	0	92 914	0	92 914
Avskrivningssatser	2,5 %	10-20%	0 %	



Adrian & Co. AS



Noter

Note 4 Langsiktige investeringer

Investeringer	Kostpris	Bokført verdi	Uinnkalt kapital
Aksjer	28 868 069	28 082 375	0
Datterselskap	9 955 990	9 886 384	0
Tilknyttet selskap	4 581 846	4 581 846	0
Sum	43 405 904	42 550 604	0

Resultatført nedskrivning på langsiktige investeringer i 2021 er kr 39 476.

Per 31.12.2021 er balanseførte nedskrivninger på langsiktige investeringer kr 855 300.

Note 5 Kortsiktige investeringer

Kortsiktige investeringer er vurdert til laveste verdi av kostpris og markedsverdi.

Investeringer	Kostpris	Markedsverdi	Bokført verdi
Omløpsaksjer og -aksjefond	3 641 300	8 613 720	3 641 300
Sum	3 641 300	8 613 720	3 641 300

Resultatført nedskrivning på kortsiktige investeringer i 2021 er kr 0.

Per 31.12.2021 er balanseførte nedskrivninger på kortsiktige investeringer kr 0.

Note 6 Datterselskap, TS og FKV

	Kontor- kommune	Eier- andel	Anskaffelses kost	Balanseført verdi	Egenkapital	Resultat
DS/FKV/TS						
Ottestad Eiendom AS	JAR	33,0 %	500 000	500 000	520 413	515 004
Syneco AS	OSLO	51,0 %	5 435 990	5 435 990	112 064 831	25 942 386
Syneco Shipping AS	OSLO	50,0 %	4 520 000	4 450 394	8 900 788	-59 742
Tangen Havn timer AS	OSLO	28,0 %	2 939 096	2 939 096	1 874 187	36 338 477
Torshov Telebygg AS	OSLO	35,0 %	35 000	35 000	664 031	48 177
Torshov telebygg DIS	OSLO	31,5 %	1 107 750	1 107 750	166 963	476 642
Sum			14 537 836	14 468 230	124 191 213	63 260 944



Adrian & Co. AS



Noter

Note 7 Langsiktige fordringer

	2021	2020
Lån til tilknyttet selskap/ datterselskap	14 967 103	9 319 312
Lån til foretak i samme konsern	1 198 977	9 086 897
Lån til ansatte	2 440 693	2 641 182
Andre fordringer	750 000	6 410 598
Sum langsiktige fordringer	19 356 773	27 457 989

Note 8 Skatt

Årets skattekostnad	2021	2020
Resultatført skatt på ordinært resultat:		
Betalbar skatt	124 595	38 240
Endring i utsatt skatt	-46 766	54 288
Skattekostnad ordinært resultat	77 829	92 528

Skattepliktig inntekt:		
Ordinært resultat før skatt	11 347 364	2 125 054
Permanente forskjeller	-10 851 759	-1 397 239
Endring i midlertidige forskjeller	70 734	-9 142
Anvendelse av fremførbart underskudd	0	-544 854
Skattepliktig inntekt	566 339	173 819

Betalbar skatt i balansen:		
Betalbar skatt på årets resultat	124 595	38 240
Sum betalbar skatt i balansen	124 595	38 240

Skatteeffekten av midlertidige forskjeller som har gitt opphav til utsatt skatt og utsatte skattefordeler, spesifisert på typer av midlertidige forskjeller

	2021	2020	Endring
Varige driftsmidler	94 949	154 844	59 895
Gevinst – og tapskonto	342 618	353 457	10 839
Sum	437 567	508 301	70 734
Andeler	-247 691	-105 853	141 838
Grunnlag for utsatt skatt	189 876	402 448	212 572
Utsatt skatt (22 %)	41 773	88 539	46 766



Adrian & Co. AS



Noter

Note 9 Aksjonærer

Aksjekapitalen i Adrian & Co. AS pr. 31.12 består av:

	Antall	Pålydende	Bokført
Ordinære aksjer	1 000	110,0	110 000
Sum	1 000		110 000

Note 10 Egenkapital

	Aksjekapital	Annen egenkapital	Sum egenkapital
Pr. 31.12.2020	110 000	69 429 971	69 539 971
Årets resultat		11 269 535	11 269 535
Tilleggsutbytter 2021		-4 500 000	-4 500 000
Tilleggsutbytter 2022		-8 500 000	-8 500 000
Pr 31.12.2021	110 000	67 699 506	67 809 507

Note 11 Bankinnskudd

Innestående midler på skattetrekkkonto (bundne midler) er på kr 2 444.