



ÅRSREGNSKAPET FOR REGNSKAPSÅRET 2024 - GENERELL INFORMASJON

Enheten

Organisasjonsnummer: 988 838 918
Organisasjonsform: Aksjeselskap
Foretaksnavn: BLUE INVEST AS
Forretningsadresse: Dalsveien 71
4634 KRISTIANSAND S

Regnskapsår

Årsregnskapets periode: 01.01.2024 - 31.12.2024

Konsern

Morselskap i konsern: Ja
Konsernregnskap lagt ved: Nei

Regnskapsregler

Regler for små foretak benyttet: Ja
Benyttet ved utarbeidelsen av årsregnskapet til selskapet: Regnskapslovens alminnelige regler

Årsregnskapet fastsatt av kompetent organ

Bekreftet av representant for selskapet: Gunnar Knudsen
Dato for fastsettelse av årsregnskapet: 15.04.2025

Grunnlag for avgivelse

År 2024: Årsregnskapet er elektronisk innlevert
År 2023: Tall er hentet fra elektronisk innlevert årsregnskap fra 2024

Det er ikke krav til at årsregnskapet m.v. som sendes til Regnskapsregisteret er undertegnet. Kontrollen på at dette er utført ligger hos revisor/enhetens øverste organ. Sikkerheten ivaretas ved at innsender har rolle/rettighet for innsending av årsregnskapet via Altinn, og ved at det bekreftes at årsregnskapet er fastsatt av kompetent organ.

Brønnøysundregistrene, 23.04.2025



Resultatregnskap

Beløp i: NOK	Note	2024	2023
RESULTATREGNSKAP			
Kostnader			
Lønnskostnad	1		
Annen driftskostnad	1	7	11
Sum kostnader		7	11
Driftsresultat		-7	-11
Finansinntekter og finanskostnader			
Annen renteinntekt		28 684	11 788
Annen finansinntekt		855 417	380 346
Sum finansinntekter		884 101	392 134
Annen rentekostnad		8	
Annen finanskostnad		163 826	6 699
Sum finanskostnader		163 835	6 699
Netto finans		720 266	385 435
Resultat før skattekostnad		720 259	385 425
Skattekostnad på resultat	2		
Årsresultat		720 259	385 425
Årsresultat etter minoritetsinteresser		720 259	385 425
Totalresultat		720 259	385 425
Overføringer og disponeringer			
Avsatt til annen egenkapital		720 259	385 425
Sum overføringer og disponeringer		720 259	385 425



Balanse

Beløp i: NOK	Note	2024	2023
BALANSE - EIENDELER			
Anleggsmidler			
Immaterielle eiendeler			
Utsatt skattefordel	2		
Finansielle anleggsmidler			
Investering i datterselskap	3	970 808	970 808
Investering i annet foretak i samme konsern	3		
Investeringer i tilknyttet selskap	3		
Sum finansielle anleggsmidler		970 808	970 808
Sum anleggsmidler		970 808	970 808
Omløpsmidler			
Varer			
Investeringer			
Markedsbaserte aksjer		4 401 103	3 798 977
Sum investeringer		4 401 103	3 798 977
Bankinnskudd, kontanter og lignende			
Bankinnskudd, kontanter o.l.		811 074	542 940
Sum bankinnskudd, kontanter og lignende		811 074	542 940
Sum omløpsmidler		5 212 176	4 341 917
SUM EIENDELER		6 182 984	5 312 725
BALANSE - EGENKAPITAL OG GJELD			
Egenkapital			
Innskutt egenkapital			
Aksjekapital	4	100 000	100 000
Beholdning av egne aksjer	4		
Sum innskutt egenkapital		100 000	100 000



Balanse

Beløp i: NOK	Note	2024	2023
Opptjent egenkapital			
Annen egenkapital		3 360 636	2 640 376
Sum opptjent egenkapital		3 360 636	2 640 376
Sum egenkapital		3 460 636	2 740 376
Gjeld			
Langsiktig gjeld			
Utsatt skatt	2		
Annen langsiktig gjeld			
Sum langsiktig gjeld		0	0
Kortsiktig gjeld			
Betalbar skatt	2		
Annen kortsiktig gjeld		2 722 348	2 572 348
Sum kortsiktig gjeld		2 722 348	2 572 348
Sum gjeld		2 722 348	2 572 348
SUM EGENKAPITAL OG GJELD		6 182 984	5 312 725



Brønnøysundregistrene

ÅRSREGNSKAP FOR REGNSKAPSÅRET 2024 - GENERELL INFORMASJON

Journalnummer: 2025 382367

Enheten

Organisasjonsnummer: 988 838 918
Organisasjonsform: Aksjeselskap
Foretaksnavn: BLUE INVEST AS
Forretningsadresse: Dalsveien 71
4634 KRISTIANSAND S

Regnskapsår

Årsregnskapets periode: 01.01.2024 - 31.12.2024

Konsern

Morselskap i konsern: Ja
Konsernregnskap lagt ved: Nei

Regnskapsregler

Regler for små foretak benyttet: Ja
Benyttet ved utarbeidelsen av
årsregnskapet til selskapet: Regnskapslovens alminnelige regler

Årsregnskapet fastsatt av kompetent organ

Bekreftet av representant for selskapet: Gunnar Knudsen
Dato for fastsettelse av årsregnskapet: 15.04.2025

Revisjon

Selskapet har besluttet at årsregnskapet
ikke skal revideres: Ja
Årsregnskapet er utarbeidet av ekstern
autorisert regnskapsfører: Ja

Grunnlag for avgivelse

År 2024: Årsregnskap er elektronisk innlevert.
År 2023: Tall er hentet fra elektronisk innlevert årsregnskap fra 2024.

Det er ikke krav til at årsregnskapet m.v. som sendes til Regnskapsregisteret er undertegnet. Kontrollen på at dette er utført ligger hos revisor/enhetens øverste organ. Sikkerheten ivaretas ved at innsender har rolle/rettighet for innsending av årsregnskapet via Altinn, og ved at det bekreftes at årsregnskapet er fastsatt av kompetent organ.

Brønnøysundregistrene, 22.04.2025



Organisasjonsnr: 988 838 918
BLUE INVEST AS

RESULTATREGNSKAP

Beløp i: NOK	Note	2024	2023
RESULTATREGNSKAP			
Kostnader			
Lønnskostnad	1		
Annen driftskostnad	1	7	11
Sum kostnader		7	11
Driftsresultat		-7	-11
Finansinntekter og finanskostnader			
Annen renteinntekt		28 684	11 788
Annen finansinntekt		855 417	380 346
Sum finansinntekter		884 101	392 134
Annen rentekostnad		8	
Annen finanskostnad		163 826	6 699
Sum finanskostnader		163 835	6 699
Netto finans		720 266	385 435
Resultat før skattekostnad		720 259	385 425
Skattekostnad på resultat	2		
Årsresultat		720 259	385 425
Årsresultat etter minoritetsinteresser		720 259	385 425
Totalresultat		720 259	385 425
Overføringer og disponeringer			
Avsatt til annen egenkapital		720 259	385 425
Sum overføringer og disponeringer		720 259	385 425



Organisasjonsnr: 988 838 918
BLUE INVEST AS

BALANSE

Beløp i: NOK Note 2024 2023

BALANSE - EIENDELER

Anleggsmidler

Immaterielle eiendeler

Utsatt skattefordel 2

Finansielle anleggsmidler

Investering i datterselskap 3 970 808 970 808

Investering i annet

foretak i samme konsern 3

Investeringer i

tilknyttet selskap 3

Sum finansielle anleggsmidler 970 808 970 808

Sum anleggsmidler 970 808 970 808

Omløpsmidler

Varer

Investeringer

Markedsbaserte aksjer 4 401 103 3 798 977

Sum investeringer 4 401 103 3 798 977

Bankinnskudd, kontanter og lignende

Bankinnskudd, kontanter o. l. 811 074 542 940

Sum bankinnskudd, kontanter og lignende 811 074 542 940

Sum omløpsmidler 5 212 176 4 341 917

SUM EIENDELER 6 182 984 5 312 725

BALANSE - EGENKAPITAL OG GJELD

Egenkapital

Innskutt egenkapital

Aksjekapital 4 100 000 100 000

Beholdning av egne aksjer 4

Sum innskutt egenkapital 100 000 100 000

Opptjent egenkapital

Annen egenkapital 3 360 636 2 640 376

Sum opptjent egenkapital 3 360 636 2 640 376

Sum egenkapital 3 460 636 2 740 376



Gjeld			
Langsiktig gjeld			
Utsatt skatt	2		
Annen langsiktig gjeld			
Sum langsiktig gjeld		0	0
Kortsiktig gjeld			
Betalbar skatt	2		
Annen kortsiktig gjeld		2 722 348	2 572 348
Sum kortsiktig gjeld		2 722 348	2 572 348
Sum gjeld		2 722 348	2 572 348
SUM EGENKAPITAL OG GJELD		6 182 984	5 312 725



Organisasjonsnr: 988 838 918
BLUE INVEST AS

NOTEOPPLYSNINGER - SELSKAP - alle poster oppgitt i hele tall

Note

1

Antall årsverk i regnskapsåret
0.00

Sum Beløp

Balanseført verdi 31.12. Varige driftsmidler Immaterielle eiend.

Konsernregnskap

Morselskapet sitt navn

Forretningskontor for morselskapet

Begrunnelse for at datterselskap er utelatt fra konsolideringen

Samlet beløp - tilknyttet selskap Årets Fjorårets

Samlet beløp - foretak i samme konsern Årets Fjorårets

Samlet beløp - foretak i samme konsern Årets Fjorårets

Samlet beløp - felles kontrollert virksomhet Årets Fjorårets


Pantstillelse Beløp

Beholdning av egne aksjer Antall Pålydende Andel av aksjek.



Årsregnskap 2024 Blue Invest AS

Organisasjonsnr: 988 838 918






Resultatregnskap

Driftsinntekter og driftskostnader	Note	2024	2023
Annen driftskostnad	1	7	11
Sum driftskostnader		<u>7</u>	<u>11</u>
Driftsresultat		<u>-7</u>	<u>-11</u>
Finansinntekter og finanskostnader			
Annen renteinntekt		28 684	11 788
Annen finansinntekt		855 417	380 346
Annen rentekostnad		8	0
Annen finanskostnad		163 826	6 699
Resultat av finansposter		<u>720 266</u>	<u>385 435</u>
Resultat før skattekostnad		<u>720 259</u>	<u>385 425</u>
Årsresultat		<u>720 259</u>	<u>385 425</u>
Overføringer			
Avsatt til annen egenkapital		720 259	385 425
Sum overføringer		<u>720 259</u>	<u>385 425</u>

Blue Invest AS




BankID Signing
Gunnar Knudsen
2025-04-15



Balanse

Eiendeler	Note	2024	2023
Anleggsmidler			
<i>Finansielle anleggsmidler</i>			
Investeringer i datterselskap	3	970 808	970 808
Sum finansielle anleggsmidler		970 808	970 808
Sum anleggsmidler		970 808	970 808
Omløpsmidler			
<i>Investeringer</i>			
Markedsbaserte aksjer		4 401 103	3 798 977
Sum investeringer		4 401 103	3 798 977
<i>Bankinnskudd, kontanter o.l</i>			
Bankinnskudd, kontanter o.l.		811 074	542 940
Sum bankinnskudd, kontanter o.l		811 074	542 940
Sum omløpsmidler		5 212 176	4 341 917
Sum eiendeler		6 182 984	5 312 725

Blue Invest AS





Balanse

Egenkapital og gjeld	Note	2024	2023
Egenkapital			
<i>Innskutt egenkapital</i>			
Aksjekapital	4	100 000	100 000
Sum innskutt egenkapital		100 000	100 000
<i>Opptjent egenkapital</i>			
Annen egenkapital		3 360 636	2 640 376
Sum opptjent egenkapital		3 360 636	2 640 376
Sum egenkapital		3 460 636	2 740 376
Gjeld			
<i>Kortsiktig gjeld</i>			
Annen kortsiktig gjeld		2 722 348	2 572 348
Sum kortsiktig gjeld		2 722 348	2 572 348
Sum gjeld		2 722 348	2 572 348
Sum egenkapital og gjeld		6 182 984	5 312 725

Kristiansand, 15.04.2025
Styret i Blue Invest AS

Gunnar Knudsen
styreleder



Noter til regnskapet 2024

Regnskapsprinsipper

Årsregnskapet er satt opp i samsvar med regnskapsloven og god regnskapsskikk for små foretak.

Klassifisering og vurdering av balanseposter

Eiendeler bestemt til varig eie eller bruk er klassifisert som anleggsmidler. Anleggsmidler er vurdert til anskaffelseskost. Omløpsmidler og kortsiktig gjeld omfatter normalt poster som forfaller til betaling innen ett år etter balansedagen, samt poster som knytter seg til varekretsløpet. Omløpsmidler vurderes til laveste verdi av anskaffelseskost og antatt virkelig verdi. Fordringer klassifiseres som omløpsmidler hvis de skal tilbakebetales i løpet av ett år. For gjeld er analoge kriterier lagt til grunn. Første års avdrag på langsiktige fordringer og langsiktig gjeld klassifiseres likevel ikke som omløpsmiddel og kortsiktig gjeld. Enkelte poster er vurdert etter andre regler. Postene det gjelder vil være blant de postene som omhandles nedenfor.

Nedskrivning av anleggsmidler

Ved indikasjon på at balanseført verdi av et anleggsmiddel er høyere enn virkelig verdi, foretas det test for verdifall. Testen foretas for det laveste nivå av anleggsmidler som har selvstendige kontantstrømmer. Hvis balanseført verdi er høyere enn både salgsverdi og gjenvinnbart beløp, foretas det nedskrivning til det høyeste av salgsverdi og gjenvinnbart beløp. Gjenvinnbart beløp er det høyeste av netto salgsverdi og bruksverdi. Bruksverdi er nåverdi av fremtidige kontantstrømmer knyttet til eiendelen. Tidligere nedskrivninger, med unntak for nedskrivning av goodwill, reverseres hvis grunnlaget for nedskrivningen ikke lenger er til stede.

Investeringer i andre selskaper

Kostmetoden brukes som prinsipp for investeringer i andre selskaper. Kostprisen økes når midler tilføres ved kapitalutvidelse, eller når det gis konsernbidrag til datterselskap. Mottatte utdelinger resultatføres i utgangspunktet som inntekt. Utbytte/konsernbidrag fra datterselskap regnskapsføres det samme året som datterselskapet avsetter beløpet. Utbytte fra andre selskaper regnskapsføres som finansinntekt når utbyttet er vedtatt. Investeringene blir nedskrevet til virkelig verdi dersom verdifallet ikke er forbigående

Fordringer

Kundefordringer og andre fordringer er oppført i balansen til pålydende etter fradrag for avsetning til forventet tap. Avsetning for tap gjøres på grunnlag av individuelle vurderinger av de enkelte fordringene. I tillegg gjøres det for øvrige kundefordringer en uspesifisert avsetning for å dekke antatt tap.

Skatt

Skattekostnaden i resultatregnskapet omfatter både periodens betalbare skatt og endring i utsatt skatt. Utsatt skatt beregnes med 22 % på grunnlag av de midlertidige forskjeller som eksisterer mellom regnskapsmessige og skattemessige verdier, samt eventuelt ligningsmessig underskudd til fremføring ved utgangen av regnskapsåret. Skatteøkende og skattereduserende midlertidige forskjeller som reverserer eller kan reversere i samme periode er utlignet og nettoført.


Note 1 Lønnskostnader, antall ansatte, godtgjørelser, lån til ansatte m

Selskapet har ikke hatt ansatte i 2024

Det er ikke utbetalt ytelser til ledende personer i 2024

Det er ikke gitt lån/sikkerhetsstillelse til daglig leder, styrets leder eller andre nærstående parter.

Blue Invest AS





Noter til regnskapet 2024

Note 2 Skatt

Årets skattekostnad	2024	2023
Resultatført skatt på ordinært resultat:		
Betalbar skatt	0	0
Endring i utsatt skattefordel	0	0
Skattekostnad ordinært resultat	0	0
Skattepliktig inntekt:		
Resultat før skatt	720 259	385 425
Permanente forskjeller	-677 272	-365 384
Anvendelse av fremførbart underskudd	-42 987	-20 041
Skattepliktig inntekt	0	0
Betalbar skatt i balansen:		
Betalbar skatt på årets resultat	0	0
Sum betalbar skatt i balansen	0	0

Note 3 Investering i datterselskap og tilknyttet selskap bokført etter EK-metoden

Investeringene i datterselskap, tilknyttet selskap og felleskontrollert virksomhet regnskapsføres etter egenkapitalmetoden.

Selskap	Forretnings- kontor	Eierandel	Stemmeandel
Venor AS	Kristiansand	100 %	100 %

Note 4 Aksjonærer

Aksjekapitalen i Blue Invest AS pr. 31.12 består av:

	Antall	Pålydende	Bokført
Ordinære aksjer	100	1 000,0	100 000
Sum	100		100 000

Eierstruktur


De største aksjonærene i % pr. 31.12 var:

	Ordinære	Eierandel	Stemmeandel
Gunnar Knudsen	100	100,0	100,0

Aksjer eiet av medlemmer i styret og daglig leder:

Navn	Verv	Ordinære
Gunnar Knudsen	styreleder	100
Totalt antall aksjer		100

Blue Invest AS



BankID Signing
Gunnar Knudsen
2025-04-15