



ÅRSREGNSKAPET FOR REGNSKAPSÅRET 2022 - GENERELL INFORMASJON

Enheten

Organisasjonsnummer: 922 355 436
Organisasjonsform: Aksjeselskap
Foretaksnavn: TØNSBERG & FÆRDER RØRSERVICE AS
Forretningsadresse: Fossåsveien 19
3132 HUSØYSUND

Regnskapsår

Årsregnskapets periode: 01.01.2022 - 31.12.2022

Konsern

Morselskap i konsern: Nei

Regnskapsregler

Regler for små foretak benyttet: Ja
Benyttet ved utarbeidelsen av årsregnskapet til selskapet: Regnskapslovens alminnelige regler

Årsregnskapet fastsatt av kompetent organ

Bekreftet av representant for selskapet: Strande Alexander K.
Dato for fastsettelse av årsregnskapet: 08.06.2023

Grunnlag for avgivelse

År 2022: Årsregnskapet er elektronisk innlevert
År 2021: Tall er hentet fra elektronisk innlevert årsregnskap fra 2022

Det er ikke krav til at årsregnskapet m.v. som sendes til Regnskapsregisteret er undertegnet. Kontrollen på at dette er utført ligger hos revisor/enhetens øverste organ. Sikkerheten ivaretas ved at innsender har rolle/rettighet for innsending av årsregnskapet via Altinn, og ved at det bekreftes at årsregnskapet er fastsatt av kompetent organ.

Brønnøysundregistrene, 12.05.2024



Resultatregnskap

Beløp i: NOK	Note	2022	2021
RESULTATREGNSKAP			
Inntekter			
Salgsinntekt		4 395 038	6 545 151
Annen driftsinntekt		5 000	
Sum inntekter		4 400 038	6 545 151
Kostnader			
Endring i beholdning av varer under tilvirkning og ferdig tilvirkede varer		-69 066	-44 322
Varekostnad		1 699 936	3 329 042
Lønnskostnad	1	2 141 149	2 459 861
Avskrivning av driftsmidler og immaterielle eiendeler	2	104 638	34 135
Annen driftskostnad		557 800	725 509
Sum kostnader		4 434 457	6 504 225
Driftsresultat		-34 419	40 926
Finansinntekter og finanskostnader			
Annen renteinntekt		698	3
Annen finansinntekt		648	26 160
Sum finansinntekter		1 346	26 163
Annen rentekostnad		22 801	15 307
Annen finanskostnad		70	69
Sum finanskostnader		22 871	15 376
Netto finans		-21 525	10 787
Ordinært resultat før skattekostnad		-55 944	51 713
Skattekostnad på resultat	3	-324	11 378
Ordinært resultat etter skattekostnad		-55 620	40 335
Årsresultat	4	-55 620	40 335
Årsresultat etter minoritetsinteresser		-55 620	40 335



Resultatregnskap

Beløp i: NOK	Note	2022	2021
Totalresultat		-55 620	40 335
Overføringer og disponeringer			
Avsatt til annen egenkapital		-55 620	40 335
Sum overføringer og disponeringer		-55 620	40 335



Balanse

Beløp i: NOK	Note	2022	2021
BALANSE - EIENDELER			
Anleggsmidler			
Immaterielle eiendeler			
Utsatt skattefordel	3		
Varige driftsmidler			
Tomter, bygninger o.a. fast eiendom	2		
Maskiner og anlegg	2		
Skip og flytende installasjoner	2		
Driftsløsøre, inventar o.a. utstyr	2	365 107	99 745
Sum varige driftsmidler	2	365 107	99 745
Finansielle anleggsmidler			
Andre langsiktige fordringer	5		44 163
Sum finansielle anleggsmidler			44 163
Sum anleggsmidler		365 107	143 908
Omløpsmidler			
Varer			
Sum varer		157 288	88 222
Fordringer			
Kundefordringer		144 993	122 819
Andre kortsiktige fordringer	5	150 954	88 137
Sum fordringer	5	295 947	210 956
Bankinnskudd, kontanter og lignende			
Bankinnskudd, kontanter o.l.		581 255	816 408
Sum bankinnskudd, kontanter og lignende		581 255	816 408
Sum omløpsmidler		1 034 490	1 115 585
SUM EIENDELER		1 399 597	1 259 493



Balanse

Beløp i: NOK	Note	2022	2021
BALANSE - EGENKAPITAL OG GJELD			
Egenkapital			
Innskutt egenkapital			
Aksjekapital	4, 6	30 000	30 000
Beholdning av egne aksjer	4, 6		
Overkurs	4		
Annen innskutt egenkapital	4		
Sum innskutt egenkapital		30 000	30 000
Opptjent egenkapital			
Fond for vurderingsforskjeller	4		
Annen egenkapital	4	197 185	252 805
Udekket tap	4		
Sum opptjent egenkapital		197 185	252 805
Sum egenkapital	4	227 185	282 805
Gjeld			
Langsiktig gjeld			
Utsatt skatt	3		324
Sum avsetninger for forpliktelser			324
Annen langsiktig gjeld			
Gjeld til kredittinstitusjoner	5	343 733	101 738
Langsiktig konserngjeld	5		
Sum annen langsiktig gjeld		343 733	101 738
Sum langsiktig gjeld		343 733	102 062
Kortsiktig gjeld			
Leverandørgjeld		218 264	171 351
Betalbar skatt	3		13 483
Skyldig offentlige avgifter		319 629	365 224
Annen kortsiktig gjeld		290 786	324 568
Sum kortsiktig gjeld		828 679	874 626
Sum gjeld		1 172 412	976 688



Balanse

Beløp i: NOK	Note	2022	2021
SUM EGENKAPITAL OG GJELD		1 399 597	1 259 493



Brønnøysundregistrene

ÅRSREGNSKAP FOR REGNSKAPSÅRET 2022 - GENERELL INFORMASJON

Journalnummer: 2023 503105

Enheten

Organisasjonsnummer: 922 355 436
Organisasjonsform: Aksjeselskap
Foretaksnavn: TØNSBERG & FÆRDER RØRSERVICE AS
Forretningsadresse: Fossåsveien 19
3132 HUSØYSUND

Regnskapsår

Årsregnskapets periode: 01.01.2022 - 31.12.2022

Konsern

Morselskap i konsern: Nei

Regnskapsregler

Regler for små foretak benyttet: Ja
Benyttet ved utarbeidelsen av
årsregnskapet til selskapet: Regnskapslovens alminnelige regler

Årsregnskapet fastsatt av kompetent organ

Bekreftet av representant for selskapet: Strande Alexander K.
Dato for fastsettelse av årsregnskapet: 08.06.2023

Revisjon

Ekstern autorisert regnskapsfører har i løpet av regnskapsåret bistått ved den løpende regnskapsføringen eller utført andre tjenester for selskapet enn å utarbeide årsregnskapet: Ja

Grunnlag for avgivelse

År 2022: Årsregnskap er elektronisk innlevert.
År 2021: Tall er hentet fra elektronisk innlevert årsregnskap fra 2022.

Det er ikke krav til at årsregnskapet m.v. som sendes til Regnskapsregisteret er undertegnet. Kontrollen på at dette er utført ligger hos revisor/enhetens øverste organ. Sikkerheten ivaretas ved at innsender har rolle/rettighet for innsending av årsregnskapet via Altinn, og ved at det bekreftes at årsregnskapet er fastsatt av kompetent organ.

Brønnøysundregistrene, 24.06.2023



Organisasjonsnr: 922 355 436
TØNSBERG & FÆRDER RØRSERVICE AS

RESULTATREGNSKAP

Beløp i: NOK	Note	2022	2021
RESULTATREGNSKAP			
Inntekter			
Salgsinntekt		4 395 038	6 545 151
Annen driftsinntekt		5 000	
Sum inntekter		4 400 038	6 545 151
Kostnader			
Endring i beholdning av varer under tilvirkning og ferdig tilvirkede varer		-69 066	-44 322
Varekostnad		1 699 936	3 329 042
Lønnskostnad	1	2 141 149	2 459 861
Avskrivning av driftsmidler og immaterielle eiendeler	2	104 638	34 135
Annen driftskostnad		557 800	725 509
Sum kostnader		4 434 457	6 504 225
Driftsresultat		-34 419	40 926
Finansinntekter og finanskostnader			
Annen renteinntekt		698	3
Annen finansinntekt		648	26 160
Sum finansinntekter		1 346	26 163
Annen rentekostnad		22 801	15 307
Annen finanskostnad		70	69
Sum finanskostnader		22 871	15 376
Netto finans		-21 525	10 787
Ordinært resultat før skattekostnad			
Skattekostnad på resultat	3	-324	11 378
Ordinært resultat etter skattekostnad		-55 620	40 335
Årsresultat	4	-55 620	40 335
Årsresultat etter minoritetsinteresser		-55 620	40 335
Totalresultat		-55 620	40 335
Overføringer og disponeringer			
Avsatt til annen egenkapital		-55 620	40 335



Sum overføringer og
disponeringer

-55 620

40 335



Organisasjonsnr: 922 355 436
TØNSBERG & FÆRDER RØRSERVICE AS

BALANSE

Beløp i: NOK	Note	2022	2021
BALANSE - EIENDELER			
Anleggsmidler			
Immaterielle eiendeler			
Utsatt skattefordel	3		
Varige driftsmidler			
Tomter, bygninger o.a. fast eiendom	2		
Maskiner og anlegg	2		
Skip og flytende installasjoner	2		
Driftsløsøre, inventar o. a. utstyr	2	365 107	99 745
Sum varige driftsmidler	2	365 107	99 745
Finansielle anleggsmidler			
Andre langsiktige fordringer	5		44 163
Sum finansielle anleggsmidler			44 163
Sum anleggsmidler		365 107	143 908
Omløpsmidler			
Varer			
Sum varer		157 288	88 222
Fordringer			
Kundefordringer		144 993	122 819
Andre kortsiktige fordringer	5	150 954	88 137
Sum fordringer	5	295 947	210 956
Bankinnskudd, kontanter og lignende			
Bankinnskudd, kontanter o. l.		581 255	816 408
Sum bankinnskudd, kontanter og lignende		581 255	816 408
Sum omløpsmidler		1 034 490	1 115 585
SUM EIENDELER		1 399 597	1 259 493

BALANSE - EGENKAPITAL OG GJELD

Egenkapital



Innskutt egenkapital			
Aksjekapital	4, 6	30 000	30 000
Beholdning av egne aksjer	4, 6		
Overkurs	4		
Annen innskutt egenkapital	4		
Sum innskutt egenkapital		30 000	30 000
Opptjent egenkapital			
Fond for			
vurderingsforskjeller	4		
Annen egenkapital	4	197 185	252 805
Udekket tap	4		
Sum opptjent egenkapital		197 185	252 805
Sum egenkapital	4	227 185	282 805
Gjeld			
Langsiktig gjeld			
Utsatt skatt	3		324
Sum avsetninger for forpliktelser			324
Annen langsiktig gjeld			
Gjeld til			
kredittinstitusjoner	5	343 733	101 738
Langsiktig konserngjeld	5		
Sum annen langsiktig gjeld		343 733	101 738
Sum langsiktig gjeld		343 733	102 062
Kortsiktig gjeld			
Leverandørgjeld		218 264	171 351
Betalbar skatt	3		13 483
Skyldig offentlige avgifter		319 629	365 224
Annen kortsiktig gjeld		290 786	324 568
Sum kortsiktig gjeld		828 679	874 626
Sum gjeld		1 172 412	976 688
SUM EGENKAPITAL OG GJELD		1 399 597	1 259 493



Organisasjonsnr: 922 355 436
TØNSBERG & FÆRDER RØRSERVICE AS

NOTEOPPLYSNINGER - SELSKAP - alle poster oppgitt i hele tall

Note

Antall årsverk i regnskapsåret
3.00

<u>Sum</u>	<u>Beløp</u>
<u>Balanseført verdi 31.12.</u>	<u>Varige driftsmidler Immaterielle eiend.</u>

Konsernregnskap

Morselskapet sitt navn

Forretningskontor for morselskapet

Begrunnelse for at datterselskap er utelatt fra konsolideringen

<u>Samlet beløp - tilknyttet selskap</u>	<u>Årets</u>	<u>Fjorårets</u>
--	--------------	------------------


<u>Samlet beløp - foretak i samme konsern</u>	<u>Årets</u>	<u>Fjorårets</u>
---	--------------	------------------

<u>Samlet beløp - foretak i samme konsern</u>	<u>Årets</u>	<u>Fjorårets</u>
---	--------------	------------------

<u>Samlet beløp - felles kontrollert virksomhet</u>	<u>Årets</u>	<u>Fjorårets</u>
---	--------------	------------------

<u>Pantstillelse</u>	<u>Beløp</u>
----------------------	--------------

<u>Beholdning av egne aksjer</u>	<u>Antall</u>	<u>Pålydende</u>	<u>Andel av aksjek.</u>
----------------------------------	---------------	------------------	-------------------------



ÅSVANG & CO
STATSAUTORISERTE
REVISORER

Til generalforsamlingen i Tønsberg & Færder Rørservice AS

Uavhengig revisors beretning

Konklusjon

Vi har revidert årsregnskapet for Tønsberg & Færder Rørservice AS som viser et underskudd på kr 55 620. Årsregnskapet består av balanse per 31. desember 2022, resultatregnskap for regnskapsåret avsluttet per denne datoen og noter til årsregnskapet, herunder et sammendrag av viktige regnskapsprinsipper.

Etter vår mening

- oppfyller årsregnskapet gjeldende lovkrav, og
- gir årsregnskapet et rettviseende bilde av selskapets finansielle stilling per 31. desember 2022 og av dets resultater for regnskapsåret avsluttet per denne datoen i samsvar med regnskapslovens regler og god regnskapsskikk i Norge.

Grunnlag for konklusjonen

Vi har gjennomført revisjonen i samsvar med International Standards on Auditing (ISA-ene). Våre oppgaver og plikter i henhold til disse standardene er beskrevet nedenfor under "Revisors oppgaver og plikter ved revisjonen av årsregnskapet". Vi er uavhengige av selskapet i samsvar med kravene i relevante lover og forskrifter i Norge og International Code of Ethics for Professional Accountants (inkludert internasjonale uavhengighetsstandarder) utstedt av International Ethics Standards Board for Accountants (IESBA-reglene), og vi har overholdt våre øvrige etiske forpliktelser i samsvar med disse kravene. Innhentet revisjonsbevis er etter vår vurdering tilstrekkelig og hensiktsmessig som grunnlag for vår konklusjon.

Ledelsens ansvar for årsregnskapet

Styret og daglig leder (ledelsen) er ansvarlige for å utarbeide årsregnskapet og for at det gir et rettviseende bilde i samsvar med regnskapslovens regler og god regnskapsskikk i Norge. Ledelsen er også ansvarlig for slik intern kontroll som den finner nødvendig for å kunne utarbeide et årsregnskap som ikke inneholder vesentlig feilinformasjon, verken som følge av misligheter eller utilsiktede feil.

Ved utarbeidelsen av årsregnskapet må ledelsen ta standpunkt til selskapets evne til fortsatt drift og opplyse om forhold av betydning for fortsatt drift. Forutsetningen om fortsatt drift skal legges til grunn for årsregnskapet så lenge det ikke er sannsynlig at virksomheten vil bli avvirket.

Adresse	Telefon	Foretaksnummer	Medlemmer av
Revisjonsfirmaet Åsvang & Co AS Munkegaten 3 Postboks 334 3101 Tønsberg	33 30 00 80 E-post revisjonsfirmaet@asvang.no	987 679 026 MVA Hjemmeside www.aasvang.no	<u>Den norske Revisorforening</u>

side 1 av 2



Revisors oppgaver og plikter ved revisjonen av årsregnskapet

Vårt mål er å oppnå betryggende sikkerhet for at årsregnskapet som helhet ikke inneholder vesentlig feilinformasjon, verken som følge av misligheter eller utilsiktede feil, og å avgi en revisjonsberetning som inneholder vår konklusjon. Betryggende sikkerhet er en høy grad av sikkerhet, men ingen garanti for at en revisjon utført i samsvar med ISA-ene, alltid vil avdekke vesentlig feilinformasjon.

Feilinformasjon kan oppstå som følge av misligheter eller utilsiktede feil. Feilinformasjon er å anse som vesentlig dersom den enkeltvis eller samlet med rimelighet kan forventes å påvirke de økonomiske beslutningene som brukerne foretar på grunnlag av årsregnskapet.

For videre beskrivelse av revisors oppgaver og plikter vises det til:
<https://revisorforeningen.no/revisjonsberetninger>

Tønsberg, 15.06.23
Revisjonsfirmaet Åsvang & Co AS

Hans Petter Johannessen
statsautorisert revisor
(elektronisk signert)



BankID Signing
Per Anic Strande
2023-06-08

BankID Signing
Alexander Kristiansen Strande
2023-06-15



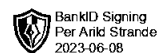
Årsregnskap 2022

Tønsberg & Færder Rørservice AS

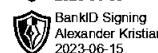
Resultatregnskap
Balanse
Noter til regnskapet



Org.nr.: 922 355 436



BankID Signing
Per Anic Strande
2023-06-08



BankID Signing
Alexander Kristiansen Strande
2023-06-15

RESULTATREGNSKAP

TØNSBERG & FÆRDER RØRSERVICE AS

DRIFTSINNEKTER OG DRIFTSKOSTNADER	Note	2022	2021
Salgsinntekt		4 395 038	6 545 151
Annen driftsinntekt		5 000	0
Sum driftsinntekter		4 400 038	6 545 151
Varekostnad		1 699 936	3 329 042
End. beh. varer u.tilv. og ferdigvarer		-69 066	-44 322
Lønnskostnad	1	2 141 149	2 459 861
Avskrivning av driftsmidler og immaterielle eiendeler	2	104 638	34 135
Annen driftskostnad		557 800	725 509
Sum driftskostnader		4 434 457	6 504 225
Driftsresultat		-34 419	40 926
FINANSINNEKTER OG FINANSKOSTNADER			
Annen renteinntekt		698	3
Annen finansinntekt		648	26 160
Annen rentekostnad		22 801	15 307
Annen finanskostnad		70	69
Resultat av finansposter		-21 525	10 787
Resultat før skattekostnad		-55 944	51 713
Skattekostnad på resultat	3	-324	11 378
Årsresultat	4	-55 620	40 335
OVERFØRINGER			
Avsatt til annen egenkapital		-55 620	40 335
Sum overføringer		-55 620	40 335



BankID Signing
Per Anic Strande
2023-06-08

BankID Signing
Alexander Kristiansen Strande
2023-06-15

BALANSE

TØNSBERG & FÆRDER RØRSERVICE AS

EIENDELER	Note	2022	2021
ANLEGGSMIDLER			
IMMATERIELLE EIENDELER			
VARIGE DRIFTSMIDLER			
Driftsløsøre, inventar o.a. utstyr	2	365 107	99 745
Sum varige driftsmidler	2	365 107	99 745
FINANSIELLE ANLEGGSMIDLER			
Andre langsiktige fordringer	5	0	44 163
Sum finansielle anleggsmidler		0	44 163
Sum anleggsmidler		365 107	143 908
OMLØPSMIDLER			
Lager av varer og annen beholdning		157 288	88 222
FORDRINGER			
Kundefordringer		144 993	122 819
Andre kortsiktige fordringer	5	150 954	88 137
Sum fordringer	5	295 947	210 956
INVESTERINGER			
Bankinnskudd, kontanter o.l.		581 255	816 408
Sum omløpsmidler		1 034 490	1 115 585
Sum eiendeler		1 399 597	1 259 493



BankID Signing
Per Arild Strande
2023-06-08

BankID Signing
Alexander Kristiansen Strande
2023-06-15

BALANSE

TØNSBERG & FÆRDER RØRSERVICE AS

EGENKAPITAL OG GJELD	Note	2022	2021
EGENKAPITAL			
INNSKUTT EGENKAPITAL			
Aksjekapital	4, 6	30 000	30 000
Sum innskutt egenkapital		30 000	30 000
OPPTJENT EGENKAPITAL			
Annen egenkapital	4	197 185	252 805
Sum opptjent egenkapital		197 185	252 805
Sum egenkapital	4	227 185	282 805
GJELD			
AVSETNING FOR FORPLIKTELSE			
Utsatt skatt	3	0	324
Sum avsetning for forpliktelser		0	324
ANNEN LANGSIKTIG GJELD			
Gjeld til kredittinstitusjoner	5	343 733	101 738
Sum annen langsiktig gjeld		343 733	101 738
KORTSIKTIG GJELD			
Leverandørgjeld		218 264	171 351
Betalbar skatt	3	0	13 483
Skyldig offentlige avgifter		319 629	365 224
Annen kortsiktig gjeld		290 786	324 568
Sum kortsiktig gjeld		828 679	874 626
Sum gjeld		1 172 412	976 688
Sum egenkapital og gjeld		1 399 597	1 259 493

Husøy, 08.06.2023


Styret i Tønsberg & Færder Rørservice AS


Per Arild Strande
Styremedlem

Strande Alexander K.
Styreleder



Note 0 Regnskapsprinsipper

 BankID Signing
Per Anic Strande
2023-06-08

 BankID Signing
Alexander Kristiansen Strande
2023-06-15

Årsregnskapet er satt opp i samsvar med regnskapsloven og NRS 8 - God regnskapsskikk for små foretak.

DRIFTSINNETEKTER

Inntektsføring ved salg av varer skjer på leveringstidspunktet. Tjenester inntektsføres etter hvert som de leveres.

SKATT

Skattekostnaden i resultatregnskapet omfatter både periodens betalbare skatt og endring i utsatt skatt. Utsatt skatt er beregnet med 22% på grunnlag av de midlertidige forskjeller som eksisterer mellom regnskapsmessige og skattemessige verdier, samt ligningsmessig underskudd til fremføring ved utgangen av regnskapsåret. Skatteøkende og skattereduserende midlertidige forskjeller som reverserer eller kan reverseres i samme periode er utlignet og nettoført.

KLASSIFISERING OG VURDERING AV ANLEGGSMIDLER

Anleggsmidler omfatter eiendeler bestemt til varig eie og bruk. Anleggsmidler er vurdert til anskaffelseskost. Varige driftsmidler balanseføres og avskrives over driftsmidlets økonomiske levetid. Avskrivningsperioden for fast eiendom anskaffet etter 2009 er dekomponert i en del som gjelder råbygget og en del som gjelder faste tekniske installasjoner. Varige driftsmidler nedskrives til gjenvinnbart beløp ved verdifall som forventes ikke å være forbigående. Gjenvinnbart beløp er det høyeste av netto salgsverdi og verdi i bruk. Verdi i bruk er nåverdi av fremtidige kontantstrømmer knyttet til eiendelen. Nedskrivningen reverseres når grunnlaget for nedskrivningen ikke lenger er til stede.

KLASSIFISERING OG VURDERING AV OMLØPSMIDLER

Omløpsmidler og kortsiktig gjeld omfatter normalt poster som forfaller til betaling innen ett år etter balansedagen, samt poster som knytter seg til varekretsløpet. Omløpsmidler vurderes til laveste verdi av anskaffelseskost og virkelig verdi.

VARER

Varer er vurdert til det laveste av anskaffelseskost og netto salgsverdi.

FORDRINGER

Kundefordringer og andre fordringer oppføres til pålydende etter fradrag for avsetning til forventet tap. Avsetning til tap gjøres på grunnlag av en individuell vurdering av de enkelte fordringene.

Note 1 Lønnskostnader

Lønnskostnader

	2022	2021
Lønninger	1 751 888	1 982 414
Arbeidsgiveravgift	264 065	303 890
Pensjonskostnader	87 700	120 001
Andre ytelser	37 497	53 556
Sum	2 141 149	2 459 861

Selskapet har i 2022 sysselsatt 3 årsverk.



Note 2 Anleggsmidler

 BankID Signing
Per Anic Strande
2023-06-08
 BankID Signing
Alexander Kristiansen Strande
2023-06-15

	Driftsløsøre, inventar ol.	Sum
Anskaffelseskost pr. 01.01.22	133 880	133 880
+ Tilgang kjøpte driftsmidler	370 000	370 000
= Anskaffelseskost 31.12.22	503 880	503 880
Akkumulerte avskrivninger 31.12.22	138 773	138 773
= Bokført verdi 31.12.22	365 107	365 107
Årets ordinære avskrivninger	104 638	104 638
Økonomisk levetid	3-5 år	

Note 3 Skatt

Årets skattekostnad	2022	2021
Resultatført skatt på ordinært resultat:		
Betalbar skatt	0	13 482
Endring i utsatt skatt	-324	-2 104
Skattekostnad ordinært resultat	-324	11 378
Skattepliktig inntekt:		
Resultat før skatt	-55 944	51 713
Permanente forskjeller	0	0
Endring i midlertidige forskjeller	10 983	9 567
Skattepliktig inntekt	-44 961	61 280
Betalbar skatt i balansen:		
Betalbar skatt på årets resultat	0	13 483
Sum betalbar skatt i balansen	0	13 483

Skatteeffekten av midlertidige forskjeller og underskudd til fremføring som har gitt opphav til utsatt skatt og utsatte skattefordeler, spesifisert på typer av midlertidige forskjeller


	2022	2021	Endring
Varige driftsmidler	-9 511	1 473	10 984
Sum	-9 511	1 473	10 984
Akkumulert fremførbart underskudd	-44 961	0	44 961
Inngår ikke i beregningen av utsatt skatt	54 471	0	-54 471
Grunnlag for utsatt skattefordel / skatt	0	1 473	1 473
Utsatt skattefordel / skatt (22 %)	0	324	324

I henhold til God regnskapsskikk for små foretak balanseføres ikke utsatt skattefordel.



Note 4 Egenkapital

 BankID Signing
Per Anic Strande
2023-06-08

 BankID Signing
Alexander Kristiansen Strande
2023-06-15

	Aksjekapital	Annen egenkapital	Sum egenkapital
Pr. 31.12.2021	30 000	252 805	282 805
Pr 01.01.2022	30 000	252 805	282 805
Årets resultat		-55 620	-55 620
Pr. 31.12.2022	30 000	197 185	227 185

Note 5 Fordringer og gjeld

	2022	2021
Fordringer med forfall senere enn ett år		
Andre langsiktige fordringer	0	44 163
Sum	0	44 163
Langsiktig gjeld med forfall senere enn 5 år		
Gjeld til kredittinstitusjoner	343 733	101 738
Sum	343 733	101 738
Gjeld sikret ved pant	343 733	0
Driftsløsøre	365 107	99 745
Sum	365 107	99 745

Note 6 Aksjonærer

AKSJEKAPITALEN I TØNSBERG & FÆRDER RØRSERVICE AS PR. 31.12 BESTÅR AV:

	Antall	Pålydende	Bokført
Ordinære aksjer	100	300,0	30 000
Sum	100		30 000

EIERSTRUKTUR

De største aksjonærene i % pr. 31.12 var:

	Ordinære	Eierandel	Stemmeandel
Strande Alexander K.	100	100,0	100,0

AKSJER OG OPSJONER EIET AV MEDLEMMER I STYRET OG DAGLIG LEDER:

Navn	Verv	Ordinære
Strande Alexander K.	Styreleder	100
Totalt antall aksjer		100