



ÅRSREGNSKAPET FOR REGNSKAPSÅRET 2018 - GENERELL INFORMASJON

Enheten

Organisasjonsnummer: 950 939 923
Organisasjonsform: Aksjeselskap
Foretaksnavn: KJELDSTAD TRELAST AS
Forretningsadresse: Selbuvegen 1241
7580 SELBU

Regnskapsår

Årsregnskapets periode: 01.01.2018 - 31.12.2018

Konsern

Morselskap i konsern: Nei

Regnskapsregler

Regler for små foretak benyttet: Nei
Benyttet ved utarbeidelsen av årsregnskapet til selskapet: Regnskapslovens alminnelige regler

Årsregnskapet fastsatt av kompetent organ

Bekreftet av representant for selskapet: Gjermund Strand
Dato for fastsettelse av årsregnskapet: 07.06.2019

Grunnlag for avgivelse

År 2018: Årsregnskapet er elektronisk innlevert
År 2017: Tall er hentet fra elektronisk innlevert årsregnskap fra 2018

Det er ikke krav til at årsregnskapet m.v. som sendes til Regnskapsregisteret er undertegnet. Kontrollen på at dette er utført ligger hos revisor/enhetens øverste organ. Sikkerheten ivaretas ved at innsender har rolle/rettighet for innsending av årsregnskapet via Altinn, og ved at det bekreftes at årsregnskapet er fastsatt av kompetent organ.

Brønnøysundregistrene, 02.11.2020



Resultatregnskap

Beløp i: NOK	Note	2018	2017
RESULTATREGNSKAP			
Inntekter			
Salgsinntekt	2	348 450 647	326 521 649
Annen driftsinntekt	2	806 120	1 094 206
Sum inntekter		349 256 767	327 615 855
Kostnader			
Varekostnad		191 322 289	184 908 713
Lønnskostnad	3	70 366 980	68 204 854
Avskrivning på varige driftsmidler og immaterielle eiendeler	4	11 853 386	16 071 598
Annen driftskostnad	3	46 688 848	42 939 600
Sum kostnader		320 231 503	312 124 765
Driftsresultat		29 025 264	15 491 090
Finansinntekter og finanskostnader			
Annen renteinntekt		31 557	63 202
Annen finansinntekt		592 111	541 120
Sum finansinntekter		623 668	604 322
Rentekostnad til foretak i samme konsern		1 348 160	1 445 884
Annen rentekostnad		390 028	108 361
Annen finanskostnad		645 825	581 017
Sum finanskostnader		2 384 013	2 135 262
Netto finans		-1 760 345	-1 530 940
Ordinært resultat før skattekostnad		27 264 919	13 960 150
Skattekostnad på ordinært resultat	10	5 715 848	3 155 127
Ordinært resultat etter skattekostnad		21 549 071	10 805 023
Årsresultat		21 549 071	10 805 023
Overføringer og disponeringer			
Utbytte		0	0
Konsernbidrag		23 100 000	47 416 000



Resultatregnskap

Beløp i: NOK	Note	2018	2017
Udekket tap			-36 610 978
Overføringer til/fra annen egenkapital		-1 550 928	
Sum overføringer og disponeringer		21 549 072	10 805 022



Balanse

Beløp i: NOK	Note	2018	2017
BALANSE - EIENDELER			
Anleggsmidler			
Immaterielle eiendeler			
Sum immaterielle eiendeler		0	0
Varige driftsmidler			
Tomter, bygninger og annen fast eiendom		32 658 967	35 434 538
Maskiner og anlegg		48 365 212	49 750 648
Driftsløsøre, inventar, verktøy, kontormaskiner og lignende		2 255 686	2 413 734
Sum varige driftsmidler	4	83 279 865	87 598 920
Finansielle anleggsmidler			
Andre fordringer			3 555
Sum finansielle anleggsmidler		0	3 555
Sum anleggsmidler		83 279 865	87 602 475
Omløpsmidler			
Varer			
Varer	5	56 936 879	50 349 478
Sum varer		56 936 879	50 349 478
Fordringer			
Kundefordringer	9	26 868 074	18 587 689
Andre fordringer		2 199 538	1 239 516
Konsernfordringer	9	15 400 000	28 226 000
Sum fordringer		44 467 612	48 053 205
Investeringer			
Sum investeringer		0	0
Bankinnskudd, kontanter og lignende			
Bankinnskudd, kontanter og lignende	11	3 804 632	28 291 696
Sum bankinnskudd, kontanter og lignende		3 804 632	28 291 696
Sum omløpsmidler		105 209 123	126 694 379



Balanse

Beløp i: NOK	Note	2018	2017
SUM EIENDELER		188 488 988	214 296 854
BALANSE - EGENKAPITAL OG GJELD			
Egenkapital			
Innskutt egenkapital			
Selskapskapital	6,7	20 000 000	20 000 000
Overkurs	7	48 275 861	48 275 861
Annen innskutt egenkapital		0	0
Sum innskutt egenkapital		68 275 861	68 275 861
Opptjent egenkapital			
Annen egenkapital	7	840 500	
Udekket tap	7		13 008 572
Sum opptjent egenkapital		840 500	-13 008 572
Sum egenkapital		69 116 361	55 267 289
Gjeld			
Langsiktig gjeld			
Utsatt skatt	10	3 541 295	4 568 479
Sum avsetninger for forpliktelser		3 541 295	4 568 479
Annen langsiktig gjeld			
Øvrig langsiktig gjeld	9,11	49 000 000	56 000 000
Sum annen langsiktig gjeld		49 000 000	56 000 000
Sum langsiktig gjeld		52 541 295	60 568 479
Kortsiktig gjeld			
Gjeld til kredittinstitusjoner	11	2 999 858	4 765 209
Leverandørgjeld	9	18 782 746	25 404 712
Betalbar skatt	10	259 930	5 290
Skyldige offentlige avgifter		7 561 228	4 920 571
Kortsiktig konserngjeld	9	30 000 000	56 740 000
Annen kortsiktig gjeld		7 227 569	6 625 305
Sum kortsiktig gjeld		66 831 331	98 461 087



Balanse

Beløp i: NOK	Note	2018	2017
Sum gjeld		119 372 626	159 029 566
SUM EGENKAPITAL OG GJELD		188 488 987	214 296 855



Kjeldstad Trelast AS

Årsberetning 2018

Virksomhetens art/beliggenhet

Kjeldstad Trelast AS er en produsent av trelast inkludert interiør- og eksteriørprodukter av tre. I tillegg omfatter store deler av virksomheten videreføring av trelast, med hovedvekt på produksjon av produkter til ferdighus- og entreprenørbransjen, samt limtre-produksjon av bjelker og stendere.

Produksjon foregår i selskapets lokaler i Selbu, Støren og Levanger. Salgsarbeid blir utført med egne ressurser fra hovedkontoret i Selbu. Selskapets forretningsvirksomhet er rettet både mot nasjonalt og internasjonalt marked.

Eierforhold

Selskapet er 100 % eid av Kjeldstad Holding AS.

Forretningsåret 2018

Trelastmarkedet innenlands utviklet seg positivt blant annet som følge av en gunstig valutakursutvikling, men innenlandsk konkurranse er fortsatt meget sterk. Eksportmarkedet var relativt godt i store deler av året.

Bedriftens årsresultat etter skatt ble på kr 21,5 mill. Arbeidet med forbedringstiltak både på markeds-/produksiden og på produksjonssiden er videreført fra tidligere år. Fortsatte produkt- og produktivetsforbedringer er avgjørende for å beholde konkurranseevnen.

Fortsatt drift

Årsregnskapet er avlagt under forutsetning om fortsatt drift. Egenkapitalen er ved årsskiftet var på 69,1 mill. (36,7 %).

Arbeidsmiljø

Sykefraværet har i 2018 vært på 7,6 %, dvs. en reduksjon fra 2017 (9,0 %). Erfaringene med å være IA-bedrift er positive. Bedriften har hatt noen skader som har medført fravær og disse er håndtert i henhold til bedriftens godkjente prosedyrer. Arbeidsmiljøet anses å være godt.

Likestilling / diskriminering

Bedriften har ved utgangen av året 129 ansatte, derav 4 kvinner. I bedriftens styre er det 3 menn og 1 kvinne. Målsettingen for ledelsen er å innfri samfunnets forventninger til kjønns-fordeling på sikt. Selskapet har som policy at arbeid av lik verdi skal gi lik lønn.

Bedriften har en ansatt med nedsatt funksjonsevne, og vil i den grad det er mulig søke å tilpasse arbeidsforholdene slik at personer med nedsatt funksjonsevne kan ta arbeid i bedriften. Bedriften har en rekrutterings- og personalpolicy som skal sikre like muligheter og rettigheter og hindre diskriminering på grunn av etnisitet, nasjonal opprinnelse, avstamning, hudfarge, språk, religion og livssyn.

Ytre miljø

Bedriftens miljøpolitikk er nedfelt i bedriftens internkontroll. Bedriften har svært små utslipp og er lite forurensende i forhold til det ytre miljø.

Forsknings- og utviklingsaktiviteter

Det foregår en stadig utvikling av produkter, maskiner og produksjonsprosesser ved bedriften. Bedriften er engasjert blant annet i "Arena Skog – skognæringa i Trøndelag, Treteknisk Institutt og NTNU WOOD.



Finansiell risiko

Selskapet er utsatt for kredittisiko, renterisiko og valutarisiko i den ordinære forretningsvirksomheten. Det arbeides bevisst for å ha en akseptabel risiko innenfor disse områder. Terminkontrakter benyttes delvis for å redusere valutarisiko både på selskapets import og eksport. Nye kunder blir kredittvurdert før inngåelse av salgskontrakter, eksisterende kunder følges opp systematisk.

Årsregnskapet

Etter styrets oppfatning gir det fremlagte årsregnskap med årsberetning en rettvise oversikt over utviklingen og resultatet av selskapets virksomhet og stilling. Det er ikke inntrådt forhold etter regnskapsårets utløp som er av betydning for bedømmelsen av selskapets stilling og resultat.

Fremtidig utvikling

Ved inngangen av året 2019 opplever vi en noe svakere etterspørsel etter våre produkter. Det har så langt vært en vinter med utfordrende driftsforhold i skogbruket. Bedriften har gjennom 2018 økt sine lagre av trelast.

Det er avtalt en tømmerpris som er høyere enn på samme tid forrige år.

Det arbeides kontinuerlig med forbedringer av produksjonsteknologi. Dette for å forbedre leveransene ytterligere, samt redusere avvik knyttet til leveringsspesifikasjoner.

Disponering av årets resultat


Styret foreslår at årets overskudd på kr 21.549.072,- disponeres slik:

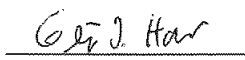
Avsatt til konsernbidrag	23.100.000,-
Overført fra annen egenkapital	-1.550.928,-
Sum overføringer og disponeringer	21.549.072,-


Selbu den, 31.12.2018/01.03.2019


Berit Krogstadholm
styremedlem


Gisle Tronstad
styrets leder


Gjermund Strand
styremedlem


Geir Jostein Hov
styremedlem


Rolf Solberg
adm. direktør

**Resultatregnskap****Kjeldstad Trelast AS**

	Note	2018	2017
Salgsinntekter	2	348 450 647	326 521 649
Andre driftsinntekter	2	806 120	1 094 206
Sum driftsinntekter		349 256 767	327 615 855
Varekostnad		191 322 289	184 908 713
Lønnskostnad	3	70 366 980	68 204 854
Avskrivning varige driftsmidler	4	11 853 386	16 071 598
Annen driftskostnad	3	46 688 848	42 939 600
Sum driftskostnad		320 231 502	312 124 765
Driftsresultat		29 025 264	15 491 090
Annen renteinntekt		31 557	63 202
Annen finansinntekt		592 111	541 120
Sum finansinntekter		623 668	604 322
Rentekostnad til foretak i samme konsern		1 348 160	1 445 884
Annen rentekostnad		390 028	108 361
Annen finanskostnad		645 825	581 017
Sum finanskostnader		2 384 013	2 135 262
Sum netto finansposter		-1 760 345	-1 530 941
Ordinært resultat før skattekostnad		27 264 920	13 960 149
Skattekostnad på ordinært resultat	10	5 715 848	3 155 127
Ordinært resultat		21 549 072	10 805 022
Årsresultat		21 549 072	10 805 022
Overført annen egenkapital		-1 550 928	0
Avsatt til konsernbidrag		23 100 000	47 416 000
Overført til udekket tap		0	-36 610 978
Sum disponert		21 549 072	10 805 022



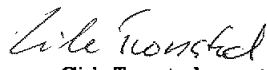

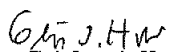

Balanse

Kjeldstad Trelast AS

	Note	2018	2017
Eiendeler			
Anleggsmidler			
Immaterielle eiendeler			
Varige driftsmidler			
Tomter, bygninger og annen fast eiendom		32 658 967	35 434 538
Maskiner og anlegg		48 365 212	49 750 648
Driftsløsøre, inventar, verktøy o.l.		2 255 686	2 413 734
Sum varige driftsmidler	4	83 279 865	87 598 920
Finansielle anleggsmidler			
Obligasjoner og andre fordringer		0	3 555
Sum finansielle anleggsmidler		0	3 555
Sum anleggsmidler		83 279 865	87 602 475
Omløpsmidler			
Varer	5	56 936 879	50 349 478
Fordringer			
Kundefordringer	9	26 868 074	18 587 689
Kortsiktige konsernfordringer	9	15 400 000	28 226 000
Andre fordringer		2 199 538	1 239 516
Sum fordringer		44 467 611	48 053 205
Investeringer			
Bankinnskudd, kontanter o.l.	11	3 804 632	28 291 696
Sum omløpsmidler		105 209 122	126 694 380
Sum eiendeler		188 488 987	214 296 855

**Balanse****Kjeldstad Trelast AS**

	Note	2018	2017
Egenkapital og gjeld			
Egenkapital			
Innskutt egenkapital			
Selskapskapital	6,7	20 000 000	20 000 000
Overkurs	7	48 275 861	48 275 861
Sum innskutt egenkapital		68 275 861	68 275 861
Opptjent egenkapital			
Annen egenkapital	7	840 500	0
Udekket tap	7	0	-13 008 572
Sum opptjent egenkapital		840 500	-13 008 572
Sum egenkapital		69 116 360	55 267 289
Gjeld			
Avsetning for forpliktelser			
Utsatt skatt	10	3 541 295	4 568 479
Sum avsetninger for forpliktelser		3 541 295	4 568 479
Annen langsiktig gjeld			
Øvrig langsiktig gjeld	9,11	49 000 000	56 000 000
Sum annen langsiktig gjeld		49 000 000	56 000 000
Sum langsiktig gjeld		52 541 295	60 568 479
Kortsiktig gjeld			
Gjeld til kredittinstitusjoner	11	2 999 858	4 765 209
Leverandørgjeld	9	18 782 746	25 404 712
Betalbar skatt	10	259 930	5 290
Skyldige offentlige avgifter		7 561 228	4 920 571
Kortsiktig konserngjeld	9	30 000 000	56 740 000
Annen kortsiktig gjeld		7 227 569	6 625 305
Sum kortsiktig gjeld		66 831 331	98 461 087
Sum gjeld		119 372 626	159 029 566
Sum egenkapital og gjeld		188 488 987	214 296 855

Selbu, 31.12.2018 / 01.03.2019
Styret for Kjeldstad Trelast AS
Gisle Tronstad
Styreleder
Gjermund Strand
Styremedlem
Berit Krogstadholm
Styremedlem
Geir Jostein Hov
Styremedlem
Rolf Solberg
Daglig leder

Kjeldstad Trelast AS Org.nr. 950939923



Kjeldstad Trelast AS

Noter til regnskapet 2018

Note 1 Regnskapsprinsipper

Årsregnskapet er satt opp i samsvar med regnskapsloven av 1998. Regnskapsprinsippene beskrives nedenfor.

Hovedregel for vurdering og klassifisering av eiendeler og gjeld

Eiendeler bestemt til varig eie eller bruk er klassifisert som anleggsmidler. Andre eiendeler er klassifisert som omløpsmidler. Fordringer som skal tilbakebetales innen et år er klassifisert som omløpsmidler. Ved klassifisering av kortsiktig og langsiktig gjeld er tilsvarende kriterier lagt til grunn.

Anleggsmidler vurderes til anskaffelseskost, men nedskrives til virkelig verdi når verdifallet forventes ikke å være forbigående. Anleggsmidler med begrenset økonomisk levetid avskrives planmessig. Langsiktig lån balanseføres til nominelt mottatt beløp på etableringstidspunktet.

Omløpsmidler vurderes til laveste av anskaffelseskost og virkelig verdi. Kortsiktig gjeld balanseføres til nominelt mottatt beløp på etableringstidspunktet. Kortsiktig gjeld oppskrives ikke til virkelig verdi som følge av renteendring.

Enkelte poster er vurdert etter andre prinsipper og redegjøres for nedenfor.

Inntekter

Inntekt regnskapsføres når den er opptjent, altså når både risiko og kontroll i hovedsak er overført til kunden. Dette vil normalt være tilfelle når varen er levert til kunden. Inntektene regnskapsføres med verdien av vederlaget på transaksjonstidspunktet.

Valuta

Pengeposter i utenlandsk valuta omregnes til balansedagens kurs. Fordringer og gjeld som er sikret med valutaterminkontrakter er vurdert til terminkurs, med unntak av renteelementer som blir periodisert og klassifisert som renteinntekter/-kostnad.

Varer

Varer er vurdert til det laveste av anskaffelseskost og netto salgsverdi. For råvarer og varer i arbeid beregnes netto salgsverdi til salgsverdien av ferdig tilvirkede varer redusert for gjenværende tilvirkningskostnader og salgskostnader.

Fordringer

Kundefordringer og andre fordringer oppføres til pålydende etter fradrag for avsetning til forventet tap. Avsetning til tap gjøres på grunnlag av en individuell vurdering av de enkelte fordringer. I tillegg gjøres det for øvrige kundefordringer en uspesifisert avsetning for å dekke antatt tap.

Bankinnskudd, kontanter o.l.

Bankinnskudd, kontanter o.l. inkluderer kontanter, bankinnskudd og andre betalingsmidler med forfallsdato som er kortere enn tre måneder fra anskaffelse.

Pensjoner

Ved regnskapsføring av pensjon er lineær opptjeningsprofil og forventet sluttlønn som opptjeningsgrunnlag lagt til grunn. Estimativvik og effekt av endrede forutsetninger amortiseres over forventet gjenværende opptjeningsstid i den grad de overstiger 10 % av den største av pensjonsforpliktelsen og pensjonsmidlene (korridor). Planendringer fordeles over gjenværende opptjeningsstid. Arbeids giveravgift er inkludert i tallene.

Skatter

Skattekostnaden sammenstilles med regnskapsmessige resultat før skatt. Skatt knyttet til egenkapitaltransaksjoner, for eksempel konsernbidrag, føres mot egenkapitalen.

Skattekostnaden består av betalbar skatt (skatt på årets direkte skattepliktige inntekt) og endring i netto utsatt skatt. Skattekostnaden fordeles på ordinært resultat og resultat av ekstraordinære poster i henhold til skattegrunnlaget. Utsatt skatt og utsatt skattefordel er presentert netto i balansen.



Offentlige tilskudd

Innvesteringstilskudd er ført brutto i balansen og periodiseres over innvesteringens økonomiske levetid som driftsinntekt. Driftstilskudd periodiseres sammen med den inntekten det skal øke eller den kostnaden det skal redusere.

Garantier og servicearbeid

Regnskapsmessig er 20 % av godkjent grunnlag inntektsført og reduksjon av betalbar skatt i balansen.

Note 2 Salgsinntekt

	2018	2017
Tall i 1000		
Pr. geografisk marked:		
Norge	318 363	298 780
Eksport	30 088	27 742
Sum	348 451	326 522

Note 3 Lønnskostnad, antall ansatte, godtgjørelser, lån til ansatte mm.

Lønnskostnad	2018	2017
Lønn	57 610 613	55 422 305
Arbeidsgiveravgift	8 246 316	8 060 469
Pensjonskostnader	2 588 515	2 608 163
Andre ytelser	1 921 535	2 113 917
Sum	70 366 980	68 204 854

Gjennomsnittlig antall ansatte 132 135

Ytelser til ledende personer	Daglig leder	Styret
Lønn og annen godtgjørelse	1 106 400	28 000

Revisor

Godtgjørelse til Deloitte AS og samarbeidene selskaper fordeler seg slik

	2018	2017
Lovpålagt revisjon	148 398	132 500
Andre attestasjonstjenester	4 500	6 900



Note 4 Varige driftsmidler

	Tomter og bygg	Maskiner og anlegg	Driftsløsøre og inventar
Anskaffelseskost 1.1.2018	50 581 344	166 905 847	3 558 858
Tilgang kjøpte driftsmidler	0	7 534 330	0
Tilgang egentilvirkede driftsmidler		0	0
Anlegg under utførelse		0	0
Avgang		0	0
Anskaffelseskost 31.12.2018	50 581 344	174 440 177	3 558 858
- herav bal.f. lånekost egentilv. dr. midler		0	0
Oppskrevet før 1.1.2018		0	0
Akk.avskrivninger 31.12.2018	17 922 377	126 074 965	1 303 173
Netto akk.-/rev.nedskr. 31.12.2018		0	0
Avskr., nedskr. og rev. ned. 31.12	17 922 377	126 074 965	1 303 173
Bokført verdi pr. 31.12.2018	32 658 967	48 365 212	2 255 685
Årets avskrivninger	2 775 571	8 887 543	190 272
Årets nedskrivninger	0	0	0
Årets reverserte nedskrivninger	0	0	0
Økonomisk levetid	10/7,5/5 år	10/7,5/5 år	10/7,5/5 år
Avskrivningsplan	Lineær	Lineær	Lineær
Årlig leie av ikke bal.f. dr.midler - husleie for anlegg på Levanger Bal.f. leieavtaler inkl. i ansk.kost		1 274 544	0

ner

Note 5 Varer

	2018	2017
Råvarer	4 091 869	9 370 320
Varer under tilvirkning		
Ferdigvarer	52 845 009	40 979 159
Sum	56 936 879	50 349 478

ner

Note 6 Aksjekapital og aksjonærinformasjon

Aksjekapitalen i Kjeldstad Trøelast AS pr. 31.12.2018 består av følgende aksjeklasser:

	Antall	Pålydende	Bokført
A-aksjer	5 000	4 000	20 000 000
Sum	5 000	20 000 000	

Eierstruktur

Kjeldstad Holding AS, 7580 Selbu, er eneaksjonær i Kjeldstad Trøelast AS

	A-aksjer	Sum	Eierandel	Stemmeandel
Kjeldstad Holding AS	5 000	5 000	100,00 %	100,00 %
Sum > 1% eierandel	5 000	5 000	100 %	100 %
Sum øvrige	0	0	0 %	0 %
Totalt antall aksjer	5 000	5 000	100 %	100 %



Note 7 Egenkapital

Kjeldstad Trelast AS	Aksje- kapital	Egne aksjer	Overkurs- fond	Vurderings- forskjeller	Udekket tap
Egenkapital 31. desember 2017	20 000 000	0	48 275 861	0	-13 008 572
Egenkapital 1. januar 2018	20 000 000	0	48 275 861	0	-13 008 572
<u>Årets endring i egenkapital:</u>					
Årets resultat	0	0	0	0	21 549 072
Mottatt konsernbidrag	0	0	0	0	15 400 000
Avgitt konsernbidrag	0	0	0	0	-23 100 000
Egenkapital 31. desember 2018	20 000 000	0	48 275 861	0	840 500

Note 8 Pensjon

Obligatorisk tjenstepensjon (OTP)

Foretaket er pliktig til å ha tjenstepensjonsordning etter lov om obligatorisk tjenstepensjon. Foretaket har etablert en pensjonsordning som oppfyller kravene etter denne loven.

per

Note 9 Mellomværende med selskap i samme konsern m.v.

	Kundefordringer		Andre fordringer	
	2018	2017	2018	2017
Foretak i samme konsern	5 095 676	5 602 732	15 400 000	28 226 000
Tilknyttet selskap	0	0	0	0
Felles kontrollert virksomhet	0	0	0	0
Sum	5 095 676	5 602 732	15 400 000	28 226 000

	Leverandørgjeld		Annen kortsiktig gjeld	
	2018	2017	2018	2017
Foretak i samme konsern	5 859 923	6 613 754	30 000 000	56 740 000
Tilknyttet selskap	0	0	0	0
Felles kontrollert virksomhet	0	0	0	0
Sum	5 859 923	6 613 754	30 000 000	56 740 000

	Langsiktig gjeld	
	2018	2017
Gjeld til morselskap	49 000 000	56 000 000
Foretak i samme konsern	0	0
Sum	49 000 000	56 000 000

Finansielle coventants:

Kjeldstad Trelast AS er via Kjeldstad Holding konsern underlagt coventantskrav fra SpareBank 1 SMN og Selbu Sparebank ifbm. sin konsernfinansiering. Kravene er oppfylt pr 31.12.2018.



Transaksjoner med nærstående

(Beløp i hele tusen)	2018		2017		Selskapsforhold
	Salg til	Kjøp fra	Salg til	Kjøp fra	
Omsetning					
InnTre Holding AS	-	2 414	-	950	Eier av Kimtek AS
InnTre AS	16 087	40 236	14 679	28 512	Datter av InnTre Holding AS
Støren Treindustri AS	43 204	4 034	42 381	2 858	Søster
Kjeldstad Holding AS	-	6 165	-	23 397	Mor
Sum	59 290	52 848	57 060	55 717	

(Beløp i hele tusen)	2018		2017		Selskapsforhold
	Fordring	Gjeld	Fordring	Gjeld	
Fordringer/gjeld					
InnTre Holding AS	-	8	-	1 126	Mor
InnTre AS	1 112	3 333	10 427	12 014	Datter av InnTre Holding AS
InnTre Eiendom AS	-	-	2 400	2 400	Datter av InnTre Holding AS
InnTre Energi AS	-	-	4 700	4 700	Datterdatter av InnTre Holding AS
InnTre Energi Steinkjer AS	-	-	1 790	1 790	Datterdatter av InnTre Holding AS
Kjeldstad Holding AS	-	22 077	-	27 405	Mor
Støren Treindustri AS	19 384	10 442	14 512	13 875	Søster
Sum	20 496	35 860	33 829	63 310	

Transaksjonene mellom selskapene består i ordinært kjøp og salg av varer og tjenester.

Note 10 Skattekostnad

Årets skattekostnad fremkommer slik:	2018	2017
Betalbar skatt	7 063 701	9 329 290
Betalbar skatt, poster relatert til tidligere år	96 229	0
Skattevirkning av konsernbidrag	-6 900 000	-9 324 000
Betalbar skatt i balansen	259 930	5 290
Betalbar skatt	7 063 701	9 329 290
Betalbar skatt, poster relatert til tidligere år	-320 669	0
Utsatt skatt	-774 215	-5 975 534
Utsatt skatt, poster relatert til tidligere år	-92 001	0
Virkning av endring i skatteregler	-160 968	-198 629
Årets skattekostnad	5 715 848	3 155 127
Herav henført til ekstraordinært resultat	0	0
Skattekostnad ordinært resultat	5 715 848	3 155 127
Utsatt skatt på prinsippendringer tatt mot egenk.	0	0

Avstemming fra nominell til faktisk skattesats:

	2018	2017
Resultat før skatt	27 264 920	13 960 149
Forventet inntektsskatt etter nominell skattesats (23/24%)	6 270 932	3 350 436
		0
Ikke fradragsberettigede kostnader	18 555	3 320
Poster relatert til tidligere år	-412 669	0
Virkning av endrede skatteregler	-160 971	-198 629
Skattekostnad	5 715 847	3 155 127
Effektiv skattesats	21,0 %	22,6 %



Spesifikasjon av skatteeffekten av midlertidige forskjeller og underskudd til framføring:

	2018		2017	
	Fordel	Forpliktelse	Fordel	Forpliktelse
Anleggsmidler	0	16 373 858	0	20 134 264
Omløpsmidler	297 257	0	296 557	0
Gjeld	0	0	0	0
Gevinst og tapskonto	0	20 195	0	25 244
Pensjonsforpliktelser	0	0	0	0
Underskudd til framføring	0	0	0	0
Sum	297 257	16 394 053	296 557	20 159 508
Ikke balanseført utsatt skattefordel	0		0	
Brutto utsatt skattefordel/-skatt	297 257	16 394 053	296 557	20 159 508
Netto utsatt fordel/skatt i balansen	22 %	3 541 295	23 %	4 568 479

Note 11 Pantstillelser og konsernkonto

Konsernet har avtale om konsernkonto i SMN1. Netto innestående er negativ for konsernet pr. 31.12.2018. Varelager, driftsmidler og fordringer er stilt som sikkerhet for eventuell kreditt på konsernkontoen for riktig oppfyllelse av konsernets låneavtaler.

Bundne skattetrekksmidler er innsatt på egen skattetrekkskonto. Saldo på denne konto består av intrukne skattetrekksmidler og dekker derfor den til enhver tids skyldige beløp.

Det er stilt garanti for tømmerleveranser og transportløyve.

Bokført gjeld som er sikret ved pant o.l.:	2018	2017
Gjeld til kredittinstitusjoner	2 999 858	4 765 209
Øvrig langsiktig gjeld	49 000 000	56 000 000
Sum	51 999 858	60 765 209

Bokført verdi av pantsatte eiendeler	2018	2017
Varige driftsmidler	83 279 865	87 598 920
Varer	56 936 879	50 349 478
Kundefordringer	26 868 074	18 587 689
Sum	167 084 818	156 536 087



Kjeldstad Trelast AS

Kontantstrømoppstilling

	2018	2017
KONTANTSTRØMMER FRA OPERASJONELLE AKTIVITETER:		
Ordinært resultat før skattekostnad	27 264 920	13 960 149
Periodens betalte skatt	411 607	-10 842
Ordinære avskrivninger	11 853 386	16 071 598
Nedskrivninger varige driftsmidler	0	0
Pensjonskostnad uten kontanteffekt	0	0
Tap/gevinst ved salg av anleggsmidler	-80 000	0
Poster klassifisert som investerings- eller finansieringsaktiviteter	3 555	21 384
Endring i varer	-6 587 401	-997 228
Endring i kundefordringer	-8 280 385	-1 400 745
Endring i leverandørgjeld	-6 621 966	6 444 349
Endringer i konsernmellomværender	0	0
Endring i andre omløpsmidler og andre gjeldsposter	2 282 902	-1 155 497
Netto kontantstrømmer fra operasjonelle aktiviteter	20 246 618	32 933 168
KONTANTSTRØMMER FRA INVESTERINGSAKTIVITETER:		
Innbetalinger ved salg av varige driftsmidler	80 000	0
Utbetalinger ved kjøp av varige driftsmidler	-7 534 331	-19 316 944
Netto kontantstrøm fra investeringsaktiviteter	-7 454 331	-19 316 944
KONTANTSTRØMMER FRA FINANSIERINGSAKTIVITETER:		
Utbetalinger ved nedbetaling av langsiktig gjeld	-7 000 000	-7 000 000
Netto endring i kassekreditt	-1 765 351	4 134 669
Innbetaling av konsernbidrag	0	0
Utbetaling av konsernbidrag	-28 514 000	-10 700 000
Netto kontantstrøm fra finansieringsaktiviteter	-37 279 351	-13 565 331
Effekt av valutakursendringer på bankinnskudd, kontanter og lignende	0	0
Netto endring i bankinnskudd, kontanter og lignende	-24 487 064	50 893
Beholdning av bankinnskudd, kontanter og lignende pr. 01.01.	28 291 696	28 240 803
Beholdning av bankinnskudd, kontanter og lignende pr. 31.12.	3 804 632	28 291 696



Deloitte AS
Dyre Halses gate 1A
NO-7042 Trondheim
Norway

Tel: +47 73 87 69 00
www.deloitte.no

Til generalforsamlingen i Kjeldstad Trelast AS

UAVHENGIG REVISORS BERETNING

Uttalelse om revisjonen av årsregnskapet

Konklusjon

Vi har revidert Kjeldstad Trelast AS' årsregnskap som viser et overskudd på kr 21 549 072. Årsregnskapet består av balanse per 31. desember 2018, resultatregnskap og kontantstrømoppstilling for regnskapsåret avsluttet per denne datoen og noteopplysninger til årsregnskapet, herunder et sammendrag av viktige regnskapsprinsipper.

Etter vår mening er det medfølgende årsregnskapet avgitt i samsvar med lov og forskrifter og gir et rettviseende bilde av selskapets finansielle stilling per 31. desember 2018, og av dets resultater og kontantstrømmer for regnskapsåret avsluttet per denne datoen i samsvar med regnskapslovens regler og god regnskapsskikk i Norge.

Grunnlag for konklusjonen

Vi har gjennomført revisjonen i samsvar med lov, forskrift og god revisjonsskikk i Norge, herunder de internasjonale revisjonsstandardene International Standards on Auditing (ISA-ene). Våre oppgaver og plikter i henhold til disse standardene er beskrevet i Revisors oppgaver og plikter ved revisjon av årsregnskapet. Vi er uavhengige av selskapet slik det kreves i lov og forskrift, og har overholdt våre øvrige etiske forpliktelser i samsvar med disse kravene. Etter vår oppfatning er innhentet revisjonsbevis tilstrekkelig og hensiktsmessig som grunnlag for vår konklusjon.

Øvrig informasjon

Ledelsen er ansvarlig for øvrig informasjon. Øvrig informasjon omfatter informasjon i årsrapporten bortsett fra årsregnskapet og den tilhørende revisjonsberetningen.

Vår uttalelse om revisjonen av årsregnskapet dekker ikke øvrig informasjon, og vi attesterer ikke den øvrige informasjonen.

I forbindelse med revisjonen av årsregnskapet er det vår oppgave å lese øvrig informasjon med det formål å vurdere hvorvidt det foreligger vesentlig inkonsistens mellom øvrig informasjon og årsregnskapet, kunnskap vi har opparbeidet oss under revisjonen, eller hvorvidt den tilsynelatende inneholder vesentlig feilinformasjon.

Dersom vi konkluderer med at den øvrige informasjonen inneholder vesentlig feilinformasjon er vi pålagt å rapportere det. Vi har ingenting å rapportere i så henseende.

Styrets og daglig leders ansvar for årsregnskapet

Styret og daglig leder (ledelsen) er ansvarlig for å utarbeide årsregnskapet i samsvar med lov og forskrifter, herunder for at det gir et rettviseende bilde i samsvar med regnskapslovens regler og god regnskapsskikk i Norge. Ledelsen er også ansvarlig for slik internkontroll som den finner nødvendig for

Deloitte AS and Deloitte Advokatfirma AS are the Norwegian affiliates of Deloitte NSE LLP, a member firm of Deloitte Touche Tohmatsu Limited ("DTTL"), its network of member firms, and their related entities. DTTL and each of its member firms are legally separate and independent entities. DTTL (also referred to as "Deloitte Global") does not provide services to clients. Please see www.deloitte.no for a more detailed description of DTTL and its member firms.

Registrert i Foretaksregisteret Medlemmer av Den norske Revisorforening
Organisasjonsnummer 960 211 282

© Deloitte AS



Deloitte

side 2
Uavhengig revisors beretning
Kjeldstad Trelast AS

å kunne utarbeide et årsregnskap som ikke inneholder vesentlig feilinformasjon, verken som følge av misligheter eller utilsiktede feil.

Ved utarbeidelsen av årsregnskapet må ledelsen ta standpunkt til selskapets evne til fortsatt drift og opplyse om forhold av betydning for fortsatt drift. Forutsetningen om fortsatt drift skal legges til grunn for årsregnskapet så lenge det ikke er sannsynlig at virksomheten vil bli avvirket.

Revisors oppgaver og plikter ved revisjonen av årsregnskapet

Vårt mål med revisjonen er å oppnå betryggende sikkerhet for at årsregnskapet som helhet ikke inneholder vesentlig feilinformasjon, verken som følge av misligheter eller utilsiktede feil, og å avgi en revisjonsberetning som inneholder vår konklusjon. Betryggende sikkerhet er en høy grad av sikkerhet, men ingen garanti for at en revisjon utført i samsvar med lov, forskrift og god revisjonsskikk i Norge, herunder ISA-ene, alltid vil avdekke vesentlig feilinformasjon som eksisterer. Feilinformasjon kan oppstå som følge av misligheter eller utilsiktede feil. Feilinformasjon blir vurdert som vesentlig dersom den enkeltvis eller samlet med rimelighet kan forventes å påvirke økonomiske beslutninger som brukerne foretar basert på årsregnskapet.

Som del av en revisjon i samsvar med lov, forskrift og god revisjonsskikk i Norge, herunder ISA-ene, utøver vi profesjonelt skjønn og utviser profesjonell skepsis gjennom hele revisjonen. I tillegg:

- Identifiserer og anslår vi risikoen for vesentlig feilinformasjon i regnskapet, enten det skyldes misligheter eller utilsiktede feil. Vi utformer og gjennomfører revisjonshandlinger for å håndtere slike risikoen, og innhenter revisjonsbevis som er tilstrekkelig og hensiktsmessig som grunnlag for vår konklusjon. Risikoen for at vesentlig feilinformasjon som følge av misligheter ikke blir avdekket, er høyere enn for feilinformasjon som skyldes utilsiktede feil, siden misligheter kan innebære samarbeid, forfalskning, bevisste utelatelser, uriktige fremstillinger eller overstyring av internkontroll.
- Opparbeider vi oss en forståelse av den interne kontroll som er relevant for revisjonen, for å utforme revisjonshandlinger som er hensiktsmessige etter omstendighetene, men ikke for å gi uttrykk for en mening om effektiviteten av selskapets interne kontroll.
- Evaluerer vi om de anvendte regnskapsprinsippene er hensiktsmessige og om regnskapsestimater og tilhørende noteopplysninger utarbeidet av ledelsen er rimelige.
- Konkluderer vi på hensiktsmessigheten av ledelsens bruk av fortsatt drift-forutsetningen ved avleggelsen av regnskapet, basert på innhentede revisjonsbevis, og hvorvidt det foreligger vesentlig usikkerhet knyttet til hendelser eller forhold som kan skape tvil av betydning om selskapets evne til fortsatt drift. Dersom vi konkluderer med at det eksisterer vesentlig usikkerhet, kreves det at vi i revisjonsberetningen henleder oppmerksomheten på tilleggsopplysningene i regnskapet, eller, dersom slike tilleggsopplysninger ikke er tilstrekkelige, at vi modifiserer vår konklusjon om årsregnskapet og årsberetningen. Våre konklusjoner er basert på revisjonsbevis innhentet inntil datoen for revisjonsberetningen. Etterfølgende hendelser eller forhold kan imidlertid medføre at selskapet ikke fortsetter driften.
- Evaluerer vi den samlede presentasjonen, strukturen og innholdet, inkludert tilleggsopplysningene, og hvorvidt årsregnskapet representerer de underliggende transaksjonene og hendelsene på en måte som gir et rettvisende bilde.

Vi kommuniserer med dem som har overordnet ansvar for styring og kontroll blant annet om det planlagte omfanget av revisjonen og til hvilken tid revisjonsarbeidet skal utføres. Vi utveksler også informasjon om forhold av betydning som vi har avdekket i løpet av revisjonen, herunder om eventuelle svakheter av betydning i den interne kontrollen.



Deloitte

side 3
Uavhengig revisors beretning -
Kjeldstad Trelast AS

Uttalelse om andre lovmessige krav

Konklusjon om årsberetningen

Basert på vår revisjon av årsregnskapet som beskrevet ovenfor, mener vi at opplysningene i årsberetningen om årsregnskapet, forutsetningen om fortsatt drift og forslaget til resultatdisponering er konsistente med årsregnskapet og i samsvar med lov og forskrifter.

Konklusjon om registrering og dokumentasjon

Basert på vår revisjon av årsregnskapet som beskrevet ovenfor, og kontrollhandlinger vi har funnet nødvendig i henhold til internasjonal standard for attestasjonsoppdrag (ISAE) 3000 «Attestasjonsoppdrag som ikke er revisjon eller forenklet revisorkontroll av historisk finansiell informasjon», mener vi at ledelsen har oppfylt sin plikt til å sørge for ordentlig og oversiktlig registrering og dokumentasjon av selskapets regnskapsopplysninger i samsvar med lov og god bokføringskikk i Norge.

Trondheim, 26. juni 2019

Deloitte AS

Per Kr. Forseth

statsautorisert revisor