



ÅRSREGNSKAPET FOR REGNSKAPSÅRET 2020 - GENERELL INFORMASJON

Enheten

Organisasjonsnummer: 919 199 296
Organisasjonsform: Aksjeselskap
Foretaksnavn: ELEKTRO TEAM INVEST AS
Forretningsadresse: Risingvegen 2
3716 SKIEN

Regnskapsår

Årsregnskapets periode: 01.01.2020 - 31.12.2020

Konsern

Morselskap i konsern: Nei

Regnskapsregler

Regler for små foretak benyttet: Ja
Benyttet ved utarbeidelsen av årsregnskapet til selskapet: Regnskapslovens alminnelige regler

Årsregnskapet fastsatt av kompetent organ

Bekreftet av representant for selskapet: Terje Karlsen
Dato for fastsettelse av årsregnskapet: 30.03.2021

Grunnlag for avgivelse

År 2020: Årsregnskapet er elektronisk innlevert
År 2019: Tall er hentet fra elektronisk innlevert årsregnskap fra 2020

Det er ikke krav til at årsregnskapet m.v. som sendes til Regnskapsregisteret er undertegnet. Kontrollen på at dette er utført ligger hos revisor/enhetens øverste organ. Sikkerheten ivaretas ved at innsender har rolle/rettighet for innsending av årsregnskapet via Altinn, og ved at det bekreftes at årsregnskapet er fastsatt av kompetent organ.

Brønnøysundregistrene, 19.03.2022



Resultatregnskap

Beløp i: NOK	Note	2020	2019
RESULTATREGNSKAP			
Inntekter			
Annen driftsinntekt		45 500	121 000
Sum inntekter		45 500	121 000
Kostnader			
Annen driftskostnad	2	151 345	43 476
Sum kostnader		151 345	43 476
Driftsresultat		-105 845	77 524
Finansinntekter og finanskostnader			
Annen renteinntekt		3	5
Sum finansinntekter		3	5
Annen rentekostnad		77 768	91 831
Sum finanskostnader		77 768	91 831
Netto finans		-77 765	-91 826
Ordinært resultat før skattekostnad	4	-183 610	-14 302
Skattekostnad på ordinært resultat		-40 394	-3 463
Ordinært resultat etter skattekostnad		-143 216	-10 839
Årsresultat		-143 216	-10 839
Årsresultat etter minoritetsinteresser		-143 216	-10 839
Totalresultat		-143 216	-10 839
Overføringer og disponeringer			
Udekket tap	7	-143 216	-5 457
Avsatt til annen egenkapital	7		
Overført fra annen egenkapital	7		-5 382
Sum overføringer og disponeringer		-143 216	-10 839



Balanse


Beløp i: NOK	Note	2020	2019
BALANSE - EIENDELER			
Anleggsmidler			
Immaterielle eiendeler			
Varige driftsmidler			
Tomter, bygninger o.a. fast eiendom	3, 5		2 665 000
Sum varige driftsmidler			2 665 000
Sum anleggsmidler		0	2 665 000
Omløpsmidler			
Varer			
Fordringer			
Konsernfordringer	6	183 610	15 740
Sum fordringer		183 610	15 740
Bankinnskudd, kontanter og lignende			
Bankinnskudd, kontanter o.l.		288 818	7 800
Sum bankinnskudd, kontanter og lignende		288 818	7 800
Sum omløpsmidler		472 428	23 540
SUM EIENDELER		472 428	2 688 540
BALANSE - EGENKAPITAL OG GJELD			
Egenkapital			
Innskutt egenkapital			
Aksjekapital	7, 8	30 000	30 000
Annen innskutt egenkapital	7	148 673	5 457
Sum innskutt egenkapital		178 673	35 457
Opptjent egenkapital			
Annen egenkapital	7, 9		




Balanse

Beløp i: NOK	Note	2020	2019
Udekket tap	7	148 672	5 457
Sum opptjent egenkapital		-148 672	-5 457
Sum egenkapital		30 001	30 000
Gjeld			
Langsiktig gjeld			
Annen langsiktig gjeld			
Gjeld til kredittinstitusjoner	5		1 993 540
Sum annen langsiktig gjeld			1 993 540
Sum langsiktig gjeld		0	1 993 540
Kortsiktig gjeld			
Leverandørgjeld		23 167	
Kortsiktig konserngjeld	6	419 260	665 000
Sum kortsiktig gjeld		442 427	665 000
Sum gjeld		442 427	2 658 540
SUM EGENKAPITAL OG GJELD		472 428	2 688 540



 Legally signed by
Terje Karlisen
30.03.2021

 Legally signed by
Morten Hyni Olsen
07.04.2021

ELEKTRO TEAM INVEST AS

Årsoppgjør 2020

**Resultatregnskap
Balanse
Noter til regnskapet**

Årsregnskapet er utarbeidet av R8 Consulting AS



Resultatregnskap			
Elektro Team Invest AS			
Driftsinntekter og driftskostnader	Note	2020	2019
Annen driftsinntekt		45 500	121 000
Sum driftsinntekter		45 500	121 000
Annen driftskostnad	2	151 345	43 476
Sum driftskostnader		151 345	43 476
Driftsresultat		-105 845	77 524
Finansinntekter og finanskostnader			
Annen renteinntekt		3	5
Annen rentekostnad		77 768	91 831
Resultat av finansposter		-77 765	-91 826
Ordinært resultat før skattekostnad	4	-183 610	-14 302
Skattekostnad på ordinært resultat		-40 394	-3 463
Ordinært resultat		-143 216	-10 839
Årsresultat		-143 216	-10 839
Overføringer			
Overført til udekket tap	7	143 216	5 457
Overført fra annen egenkapital	7	0	5 382
Sum overføringer		-143 216	-10 839



Balanse			
Elektro Team Invest AS			
Eiendeler	Note	2020	2019
Varige driftsmidler			
Tomter, bygninger o.a. fast eiendom	3, 5	0	2 665 000
Sum varige driftsmidler		0	2 665 000
Sum anleggsmidler		0	2 665 000
Omløpsmidler			
Konsernfordringer	6	183 610	15 740
Sum fordringer		183 610	15 740
Bankinnskudd, kontanter o.l.		288 818	7 800
Sum omløpsmidler		472 428	23 540
Sum eiendeler		472 428	2 688 540



Balanse			
Elektro Team Invest AS			
Egenkapital og gjeld	Note	2020	2019
Egenkapital			
Innskutt egenkapital			
Aksjekapital	7, 8	30 000	30 000
Annen innskutt egenkapital	7	148 673	5 457
Sum innskutt egenkapital		178 673	35 457
Opptjent egenkapital			
Udekket tap	7	-148 672	-5 457
Sum opptjent egenkapital		-148 672	-5 457
Sum egenkapital		30 001	30 000
Gjeld			
Annen langsiktig gjeld			
Gjeld til kredittinstitusjoner	5	0	1 993 540
Sum annen langsiktig gjeld		0	1 993 540
Kortsiktig gjeld			
Leverandørgjeld		23 167	0
Konserngjeld	6	419 260	665 000
Sum kortsiktig gjeld		442 427	665 000
Sum gjeld		442 427	2 658 540
Sum egenkapital og gjeld		472 428	2 688 540
30.03.2021 Styret i Elektro Team Invest AS			
_____ Terje Karlsen styreleder		_____ Morten Hyni Olsen styremedlem	
Elektro Team Invest AS		Side 4	



Elektro Team Invest AS

919 199 296

Regnskapsprinsipper

Årsregnskapet er satt opp i samsvar med regnskapsloven. Det er utarbeidet etter norske regnskapsstandarder for små foretak.

Driftsinntekter og kostnader

Inntektsføring skjer etter opptjeningsprinsippet. Leieinntekter inntektsføres i takt med leieforholdet. Kostnader medtas etter sammenstillingsprinsippet, dvs. at kostnader medtas i samme periode som tilhørende inntekter inntektsføres.

Hovedregel for vurdering og klassifisering av eiendeler og gjeld

Eiendeler bestemt til varig eie eller bruk er klassifisert som anleggsmidler. Andre eiendeler er klassifisert som omløpsmidler. Fordringer som skal tilbakebetales innen et år er uansett klassifisert som omløpsmidler. Ved klassifisering av kortsiktig og langsiktig gjeld er analoge kriterier lagt til grunn.

Anleggsmidler vurderes til anskaffelseskost, men nedskrives til virkelig verdi når verdifallet forventes ikke å være forbigående. Anleggsmidler med begrenset økonomisk levetid avskrives planmessig. Langsiktig gjeld balanseføres til nominelt mottatt beløp på etableringstidspunktet.

Omløpsmidler vurderes til laveste av anskaffelseskost og virkelig verdi. Kortsiktig gjeld balanseføres til nominelt mottatt beløp på etableringstidspunktet.

Enkelte poster er vurdert etter andre regler. Postene det gjelder vil være blant de postene som omhandles nedenfor.

Varige driftsmidler

Varige driftsmidler avskrives over forventet økonomisk levetid. Avskrivningene er som hovedregel fordelt lineært over antatt økonomisk levetid.

Skatt

Skattekostnaden i resultatregnskapet omfatter både periodens betalbare skatt og endring i utsatt skatt. Utsatt skatt er beregnet med 22% på grunnlag av de midlertidige forskjeller som eksisterer mellom regnskapsmessige og skattemessige verdier, samt ligningsmessig underskudd til fremføring ved utgangen av regnskapsåret. Skatteøkende og skattereduserende midlertidige forskjeller som reverserer eller kan reversere i samme periode er utlignet og nettoført. Netto utsatt skattefordel balanseføres i den grad det er sannsynlig at denne kan bli nyttegjort.

Revisjon

Selskapet er gitt fritak for revisjonsplikten etter endringer i aksjeloven. Selskapet har derfor gjort fravalg av revisor. Dette regnskapet er ikke revidert av revisor, men utarbeidet av et autorisert regnskapsførerselskap.



Elektro Team Invest AS

919 199 296

Note 2 Lønnskostnader

Elektro Team Invest AS har ikke hatt lønns- eller personalkostnader i 2020 og det foreligger heller ingen slike forpliktelser.

Note 3 Anleggsmidler

	Bygninger og tomter	Sum
Anskaffelseskost pr. 01.01.20	2 665 000	2 665 000
- Avgang i året	2 665 000	2 665 000
= Anskaffelseskost 31.12.20	0	0
= Bokført verdi 31.12.20	0	0

Note 4 Skatt

Årets skattekostnad	2020	2019
Resultatført skatt på ordinært resultat:		
Betalbar skatt	0	0
Endring i utsatt skattefordel	-40 394	-3 463
Skattekostnad ordinært resultat	-40 394	-3 463
Skattepliktig inntekt:		
Ordinært resultat før skatt	-183 610	-14 302
Permanente forskjeller	0	0
Mottatt konsernbidrag	183 610	15 740
Anvendelse av fremførbart underskudd	0	-1 438
Skattepliktig inntekt	0	0
Betalbar skatt i balansen:		
Betalbar skatt på årets resultat	-40 394	-3 463
Betalbar skatt på mottatt konsernbidrag	40 394	3 463
Sum betalbar skatt i balansen	0	0

Skatteeffekten av midlertidige forskjeller som har gitt opphav til utsatt skatt og utsatte skattefordeler, spesifisert på typer av midlertidige forskjeller

	2020	2019	Endring
Utsatt skatt (22 %)	0	0	0



Elektro Team Invest AS **919 199 296**

Note 5 Pantstillelser og garantier

	31.12.2020	31.12.2019
Pantsikret gjeld, pantstillelser og garantier		
Langsiktig gjeld til kredittinstitusjoner	0	-1 993 540
Sum	0	-1 993 540
Regnskapsført verdi av pantsikrede eiendeler		
Faste eiendommer	0	2 665 000
Sum	0	2 665 000

Selskapets eiendom i Østerveien 27A i Kristiansand er solgt i 2020.
Den langsiktige gjelden er derfor innfridd.

Note 6 Mellomværende med selskap i samme konsern

	2020	2019
Andre kortsiktige fordringer konsern	183 610	15 740
Sum	183 610	15 740
Gjeld		
Gjeld til Okk Elektro Holding AS	419 260	665 000
Sum	419 260	665 000

Gjeld er ikke renteberegnet i 2020.

Note 7 Egenkapital

	Aksjekapital	Udekket tap	Annen Innskutt egenkapital	Sum egenkapital
Pr. 31.12.2019	30 000	-5 457	5 457	30 000
Pr 01.01.2020	30 000	-5 457	5 457	30 000
Årets resultat		-143 216		-143 216
Konsernbidrag mottatt			143 216	143 216
Pr 31.12.2020	30 000	-148 672	148 673	30 001



Elektro Team Invest AS

919 199 296

Note 8 Aksjonærer

Aksjekapitalen i Elektro Team Invest AS pr. 31.12 består av:

	Antall	Pålydende	Bokført
Ordinære aksjer	300	100,0	30 000
Sum	300		30 000

Eierstruktur

De største aksjonærene i % pr. 31.12 var:

	Ordinære	Eierandel	Stemmeandel
Okk Elektro Holding AS	300	100,0	100,0


Styreleder og styremedlem er indirekte eiere av selskapet.


Note 9 Fortsatt drift

Resultatet for 2020 viser et underskudd på kr. -143 216 etter skatt, mot kr. -10 839 i 2019.
Selskapets eiendom i Kristiansand er solgt pr 31.12.2020.

Styret vurderer at forutsetningene for fortsatt drift er til stede og legger det til grunn for sin virksomhet.



 Legally signed by
Terje Karlisen
30.03.2021

 Legally signed by
Morten Hyni Olsen
07.04.2021

ELEKTRO TEAM INVEST AS

Årsoppgjør 2020

**Resultatregnskap
Balanse
Noter til regnskapet**

Årsregnskapet er utarbeidet av R8 Consulting AS



Resultatregnskap			
Elektro Team Invest AS			
Driftsinntekter og driftskostnader	Note	2020	2019
Annen driftsinntekt		45 500	121 000
Sum driftsinntekter		45 500	121 000
Annen driftskostnad	2	151 345	43 476
Sum driftskostnader		151 345	43 476
Driftsresultat		-105 845	77 524
Finansinntekter og finanskostnader			
Annen renteinntekt		3	5
Annen rentekostnad		77 768	91 831
Resultat av finansposter		-77 765	-91 826
Ordinært resultat før skattekostnad	4	-183 610	-14 302
Skattekostnad på ordinært resultat		-40 394	-3 463
Ordinært resultat		-143 216	-10 839
Årsresultat		-143 216	-10 839
Overføringer			
Overført til udekket tap	7	143 216	5 457
Overført fra annen egenkapital	7	0	5 382
Sum overføringer		-143 216	-10 839



Balanse			
Elektro Team Invest AS			
Eiendeler	Note	2020	2019
Varige driftsmidler			
Tomter, bygninger o.a. fast eiendom	3, 5	0	2 665 000
Sum varige driftsmidler		0	2 665 000
Sum anleggsmidler		0	2 665 000
Omløpsmidler			
Konsernfordringer	6	183 610	15 740
Sum fordringer		183 610	15 740
Bankinnskudd, kontanter o.l.		288 818	7 800
Sum omløpsmidler		472 428	23 540
Sum eiendeler		472 428	2 688 540



Balanse			
Elektro Team Invest AS			
Egenkapital og gjeld	Note	2020	2019
Egenkapital			
Innskutt egenkapital			
Aksjekapital	7, 8	30 000	30 000
Annen innskutt egenkapital	7	148 673	5 457
Sum innskutt egenkapital		178 673	35 457
Opptjent egenkapital			
Udekket tap	7	-148 672	-5 457
Sum opptjent egenkapital		-148 672	-5 457
Sum egenkapital		30 001	30 000
Gjeld			
Annen langsiktig gjeld			
Gjeld til kredittinstitusjoner	5	0	1 993 540
Sum annen langsiktig gjeld		0	1 993 540
Kortsiktig gjeld			
Leverandørgjeld		23 167	0
Konserngjeld	6	419 260	665 000
Sum kortsiktig gjeld		442 427	665 000
Sum gjeld		442 427	2 658 540
Sum egenkapital og gjeld		472 428	2 688 540
30.03.2021 Styret i Elektro Team Invest AS			
_____ Terje Karlsen styreleder		_____ Morten Hyni Olsen styremedlem	
Elektro Team Invest AS		Side 4	



Elektro Team Invest AS

919 199 296

Regnskapsprinsipper

Årsregnskapet er satt opp i samsvar med regnskapsloven. Det er utarbeidet etter norske regnskapsstandarder for små foretak.

Driftsinntekter og kostnader

Inntektsføring skjer etter opptjeningsprinsippet. Leieinntekter inntektsføres i takt med leieforholdet. Kostnader medtas etter sammenstillingsprinsippet, dvs. at kostnader medtas i samme periode som tilhørende inntekter inntektsføres.

Hovedregel for vurdering og klassifisering av eiendeler og gjeld

Eiendeler bestemt til varig eie eller bruk er klassifisert som anleggsmidler. Andre eiendeler er klassifisert som omløpsmidler. Fordringer som skal tilbakebetales innen et år er uansett klassifisert som omløpsmidler. Ved klassifisering av kortsiktig og langsiktig gjeld er analoge kriterier lagt til grunn.

Anleggsmidler vurderes til anskaffelseskost, men nedskrives til virkelig verdi når verdifallet forventes ikke å være forbigående. Anleggsmidler med begrenset økonomisk levetid avskrives planmessig. Langsiktig gjeld balanseføres til nominelt mottatt beløp på etableringstidspunktet.

Omløpsmidler vurderes til laveste av anskaffelseskost og virkelig verdi. Kortsiktig gjeld balanseføres til nominelt mottatt beløp på etableringstidspunktet.

Enkelte poster er vurdert etter andre regler. Postene det gjelder vil være blant de postene som omhandles nedenfor.

Varige driftsmidler

Varige driftsmidler avskrives over forventet økonomisk levetid. Avskrivningene er som hovedregel fordelt lineært over antatt økonomisk levetid.

Skatt

Skattekostnaden i resultatregnskapet omfatter både periodens betalbare skatt og endring i utsatt skatt. Utsatt skatt er beregnet med 22% på grunnlag av de midlertidige forskjeller som eksisterer mellom regnskapsmessige og skattemessige verdier, samt ligningsmessig underskudd til fremføring ved utgangen av regnskapsåret. Skatteøkende og skattereduserende midlertidige forskjeller som reverserer eller kan reversere i samme periode er utlignet og nettoført. Netto utsatt skattefordel balanseføres i den grad det er sannsynlig at denne kan bli nyttegjort.

Revisjon

Selskapet er gitt fritak for revisjonsplikten etter endringer i aksjeloven. Selskapet har derfor gjort fravalg av revisor. Dette regnskapet er ikke revidert av revisor, men utarbeidet av et autorisert regnskapsførerselskap.



Elektro Team Invest AS

919 199 296

Note 2 Lønnskostnader

Elektro Team Invest AS har ikke hatt lønns- eller personalkostnader i 2020 og det foreligger heller ingen slike forpliktelser.

Note 3 Anleggsmidler

	Bygninger og tomter	Sum
Anskaffelseskost pr. 01.01.20	2 665 000	2 665 000
- Avgang i året	2 665 000	2 665 000
= Anskaffelseskost 31.12.20	0	0
= Bokført verdi 31.12.20	0	0

Note 4 Skatt

Årets skattekostnad	2020	2019
Resultatført skatt på ordinært resultat:		
Betalbar skatt	0	0
Endring i utsatt skattefordel	-40 394	-3 463
Skattekostnad ordinært resultat	-40 394	-3 463
Skattepliktig inntekt:		
Ordinært resultat før skatt	-183 610	-14 302
Permanente forskjeller	0	0
Mottatt konsernbidrag	183 610	15 740
Anvendelse av fremførbart underskudd	0	-1 438
Skattepliktig inntekt	0	0
Betalbar skatt i balansen:		
Betalbar skatt på årets resultat	-40 394	-3 463
Betalbar skatt på mottatt konsernbidrag	40 394	3 463
Sum betalbar skatt i balansen	0	0

Skatteeffekten av midlertidige forskjeller som har gitt opphav til utsatt skatt og utsatte skattefordeler, spesifisert på typer av midlertidige forskjeller

	2020	2019	Endring
Utsatt skatt (22 %)	0	0	0



Elektro Team Invest AS **919 199 296**

Note 5 Pantstillelser og garantier

	31.12.2020	31.12.2019
Pantsikret gjeld, pantstillelser og garantier		
Langsiktig gjeld til kredittinstitusjoner	0	-1 993 540
Sum	0	-1 993 540
Regnskapsført verdi av pantsikrede eiendeler		
Faste eiendommer	0	2 665 000
Sum	0	2 665 000

Selskapets eiendom i Østerveien 27A i Kristiansand er solgt i 2020.
Den langsiktige gjelden er derfor innfridd.

Note 6 Mellomværende med selskap i samme konsern

	2020	2019
Andre kortsiktige fordringer konsern	183 610	15 740
Sum	183 610	15 740
Gjeld		
Gjeld til Okk Elektro Holding AS	419 260	665 000
Sum	419 260	665 000

Gjeld er ikke renteberegnet i 2020.

Note 7 Egenkapital

	Aksjekapital	Udekket tap	Annen Innskutt egenkapital	Sum egenkapital
Pr. 31.12.2019	30 000	-5 457	5 457	30 000
Pr 01.01.2020	30 000	-5 457	5 457	30 000
Årets resultat		-143 216		-143 216
Konsernbidrag mottatt			143 216	143 216
Pr 31.12.2020	30 000	-148 672	148 673	30 001



Elektro Team Invest AS **919 199 296**

Note 8 Aksjonærer

Aksjekapitalen i Elektro Team Invest AS pr. 31.12 består av:

	Antall	Pålydende	Bokført
Ordinære aksjer	300	100,0	30 000
Sum	300		30 000

Eierstruktur

De største aksjonærene i % pr. 31.12 var:

	Ordinære	Eierandel	Stemmeandel
Okk Elektro Holding AS	300	100,0	100,0

Styreleder og styremedlem er indirekte eiere av selskapet.

Note 9 Fortsatt drift

Resultatet for 2020 viser et underskudd på kr. -143 216 etter skatt, mot kr. -10 839 i 2019.
Selskapets eiendom i Kristiansand er solgt pr 31.12.2020.

Styret vurderer at forutsetningene for fortsatt drift er til stede og legger det til grunn for sin virksomhet.