



ÅRSREGNSKAPET FOR REGNSKAPSÅRET 2017 - GENERELL INFORMASJON

Enheten

Organisasjonsnummer: 912 005 143
Organisasjonsform: Aksjeselskap
Foretaksnavn: FLOAT-IN AS
Forretningsadresse: Tonstadgrenda 19
7091 TILLER

Regnskapsår

Årsregnskapets periode: 01.01.2017 - 31.12.2017

Konsern

Morselskap i konsern: Nei

Regnskapsregler

Regler for små foretak benyttet: Ja
Benyttet ved utarbeidelsen av årsregnskapet til selskapet: Regnskapslovens alminnelige regler

Årsregnskapet fastsatt av kompetent organ

Bekreftet av representant for selskapet: Magne Stølen
Dato for fastsettelse av årsregnskapet: 25.04.2018

Grunnlag for avgivelse

År 2017: Årsregnskapet er elektronisk innlevert
År 2016: Tall er hentet fra elektronisk innlevert årsregnskap fra 2017

Det er ikke krav til at årsregnskapet m.v. som sendes til Regnskapsregisteret er undertegnet. Kontrollen på at dette er utført ligger hos revisor/enhetens øverste organ. Sikkerheten ivaretas ved at innsender har rolle/rettighet for innsending av årsregnskapet via Altinn, og ved at det bekreftes at årsregnskapet er fastsatt av kompetent organ.

Brønnøysundregistrene, 22.09.2019



Resultatregnskap

Beløp i: NOK	Note	2017	2016
RESULTATREGNSKAP			
Kostnader			
Annen driftskostnad	3	17 036	19 519
Sum kostnader		17 036	19 519
Driftsresultat		-17 036	-19 519
Finansinntekter og finanskostnader			
Annen renteinntekt		127	151
Sum finansinntekter		127	151
Netto finans		127	151
Ordinært resultat før skattekostnad	4	-16 909	-19 368
Ordinært resultat etter skattekostnad		-16 909	-19 368
Årsresultat	1	-16 909	-19 368
Overføringer og disponeringer			
Overført til udekket tap	4	-16 909	-19 368
Sum overføringer og disponeringer		-16 909	-19 368



Balanse

Beløp i: NOK	Note	2017	2016
BALANSE - EIENDELER			
Anleggsmidler			
Immaterielle eiendeler			
Sum anleggsmidler		0	0
Omløpsmidler			
Varer			
Bankinnskudd, kontanter og lignende			
Bankinnskudd, kontanter o.l.		112 313	147 491
Sum bankinnskudd, kontanter og lignende		112 313	147 491
Sum omløpsmidler		112 313	147 491
SUM EIENDELER		112 313	147 491
BALANSE - EGENKAPITAL OG GJELD			
Egenkapital			
Innskutt egenkapital			
Aksjekapital	1,2	525 000	525 000
Sum innskutt egenkapital		525 000	525 000
Opptjent egenkapital			
Udekket tap	1,5	412 687	395 778
Sum opptjent egenkapital		-412 687	-395 778
Sum egenkapital		112 313	129 222
Sum langsiktig gjeld		0	0
Kortsiktig gjeld			
Leverandørgjeld	6	0	18 269
Sum kortsiktig gjeld		0	18 269



Balanse

Beløp i: NOK	Note	2017	2016
Sum gjeld		0	18 269
SUM EGENKAPITAL OG GJELD		112 313	147 491



Brønnøysundregistrene

ÅRSREGNSKAP FOR REGNSKAPSÅRET 2017 - GENERELL INFORMASJON

Journalnummer: 2018 811544

Enheten

Organisasjonsnummer: 912 005 143
Organisasjonsform: Aksjeselskap
Foretaksnavn: FLOAT-IN AS
Forretningsadresse: Tonstadgrenda 19
7091 TILLER

Regnskapsår

Årsregnskapets periode: 01.01.2017 - 31.12.2017

Konsern

Morselskap i konsern: Nei

Regnskapsregler

Regler for små foretak benyttet: Ja
Benyttet ved utarbeidelsen av
årsregnskapet til selskapet: Regnskapslovens alminnelige regler

Årsregnskapet fastsatt av kompetent organ

Bekreftet av representant for selskapet: Magne Stølen
Dato for fastsettelse av årsregnskapet: 25.04.2018

Revisjon

Selskapet har besluttet at årsregnskapet
ikke skal revideres: Ja
Årsregnskapet er utarbeidet av ekstern
autorisert regnskapsfører: Ja
Ekstern autorisert regnskapsfører har i
løpet av regnskapsåret bistått ved den
løpende regnskapsføringen eller utført
andre tjenester for selskapet enn å
utarbeide årsregnskapet: Ja

Grunnlag for avgivelse

År 2017: Årsregnskap er elektronisk innlevert.
År 2016: Tall er hentet fra elektronisk innlevert årsregnskap fra 2017.

Det er ikke krav til at årsregnskapet m.v. som sendes til Regnskapsregisteret er undertegnet. Kontrollen på at dette er utført ligger hos revisor/enhetens øverste organ. Sikkerheten ivaretas ved at innsender har rolle/rettighet for innsending av årsregnskapet via Altinn, og ved at det bekreftes at årsregnskapet er fastsatt av kompetent organ.

Brønnøysundregistrene, 26.07.2018

Brønnøysundregistrene

Postadresse: Postboks 900, 8910 Brønnøysund
Telefoner: Opplysningstelefonen 75 00 75 00 Administrasjonen 75 00 75 09 Telefaks 75 00 75 05
E-post: fimapost@brreg.no Internett: www.brreg.no
Organisasjonsnummer: 974 760 673



Organisasjonnr: 912 005 143
FLOAT-IN AS

RESULTATREGNSKAP

Beløp i: NOK	Note	2017	2016
RESULTATREGNSKAP			
Kostnader			
Annen driftskostnad	3	17 036	19 519
Sum kostnader		17 036	19 519
Driftøresultat		-17 036	-19 519
Finansinntekter og finanskostnader			
Annen renteinntekt		127	151
Sum finansinntekter		127	151
Netto finans		127	151
Ordinært resultat før skattekostnad	4	-16 909	-19 368
Ordinært resultat etter skattekostnad		-16 909	-19 368
Årsresultat	1	-16 909	-19 368
Overføringer og disponeringer			
Overført til udekket tap	4	-16 909	-19 368
Sum overføringer og disponeringer		-16 909	-19 368



Organisasjonsnr: 912 005 143
FLOAT-IN AS

BALANSE

Beløp i: NOK	Note	2017	2016
BALANSE - EIENDELER			
Anleggsmidler			
Immaterielle eiendeler			
Sum anleggsmidler		0	0
Omløpemedler			
Varer			
Bankinnskudd, kontanter og lignende			
Bankinnskudd, kontanter o. l.		112 313	147 491
Sum bankinnskudd, kontanter og lignende		112 313	147 491
Sum omløpemedler		112 313	147 491
SUM EIENDELER		112 313	147 491
BALANSE - EGENKAPITAL OG GJELD			
Egenkapital			
Innskutt egenkapital			
Aksjekapital	1,2	525 000	525 000
Sum innskutt egenkapital		525 000	525 000
Opptjent egenkapital			
Udekket tap	1,5	412 687	395 778
Sum opptjent egenkapital		-412 687	-395 778
Sum egenkapital		112 313	129 222
Sum langsiktig gjeld		0	0
Kortsiktig gjeld			
Leverandørgjeld	6	0	18 269
Sum kortsiktig gjeld		0	18 269
Sum gjeld		0	18 269
SUM EGENKAPITAL OG GJELD		112 313	147 491



Organisasjonnr: 912 005 143
FLOAT-IN AS

NOTEOPPLYSNINGER - SELSKAP - alle poster oppgitt i hele tall

Regnskapsprinsipper

Årsregnskapet er satt opp etter regnskapsloven. Regnskapsreglene for små foretak er fulgt.

Antall aksjer og aksjeeiere

<u>Aksjeklasse</u>	<u>Ant. aksjer</u>	<u>Pålydende</u>	<u>Bokført verdi</u>
Ordinære aksjer	525.00	1000.00	525000.00

<u>Aksjeeiere - fritekst</u>	<u>Antall</u>	<u>Eierandel</u>	<u>Aksjeklasse</u>
Alfa Management AS	190.00	36.20%	Ordinære aksjer
Beitnes Anders	190.00	36.20%	Ordinære aksjer
Selberg Holding AS	145.00	27.60%	Ordinære aksjer

<u>Sum</u>	<u>Sum antall</u>	<u>Sum eierandel</u>	
	525.00	100.00%	

Tilleggsopplysninger om aksjer og aksjeeiere

Selskapets daglig leder og styreleder er eeneier av Alfa Management AS.

Lønn og ytelser

Tilleggsopplysninger om lønn

Selskapet har ikke utbetalt lønn eller andre ytelser til ansatte, daglig leder ellers styret i løpet av året. Det er heller ikke sikkerhet eller gitt lån til styret, daglig leder eller andre.

Ytelser til ledende personer

Er det gitt ytelser til ledende person: Nei

Ledende person

Ytelser til revisjon

Tilleggsopplysninger om ytelser til ledende personer

Selskapet har ikke valgt revisor.

Antall årsverk og obligatorisk tjenestepensjon

0.00



Tilleggsopplysninger om årsverk og obligatorisk tjenstepensjon
Selskapet har ikke ansatte så det har ikke vært nødvendig å tegne
lovpålagt tjenstepensjonsordning etter lov om obligatorisk
tjenstepensjon.

Lån og sikkerhetsstillelse til ledende personer og aksjeeiere

Er det gitt lån eller sikkerhetsstillelse til ledende personer: Nei

Tilleggsopplysninger om lån og sikkerhetsstillelse

Konsern, tilknyttet selskap og datterselskap

Tilknyttet selskap/datterselskap

Tilleggsopplysninger om tilknyttet selskap/datterselskap

Begrunnelse for at datterselskap er utelatt fra konsolideringen

Spesifisering av resultatregnskapet

Ekstraordinære inntekter og kostnader

Anleggsmidler

Virkelig verdi av finansielle instrumenter

Fordringer, gjeld, garantiforpliktelser

Ytterligere noteopplysninger



Årsregnskap 2017 Float-In AS

Resultatregnskap
Balanse
Noter til regnskapet

Org.nr.: 912 005 143



RESULTATREGNSKAP

FLOAT-IN AS

DRIFTSINNTEKTER OG DRIFTSKOSTNADER	Note	2017	2016
Annen driftskostnad	3	17 036	19 519
Sum driftskostnader		17 036	19 519
Driftsresultat		-17 036	-19 519
FINANSINNTEKTER OG FINANSKOSTNADER			
Annen renteinntekt		127	151
Resultat av finansposter		127	151
Ordinært resultat før skattekostnad	4	-16 909	-19 368
Ordinært resultat		-16 909	-19 368
Årsresultat	1	-16 909	-19 368
OVERFØRINGER			
Overført til udekket tap	4	16 909	19 368
Sum overføringer		-16 909	-19 368





BALANSE


FLOAT-IN AS

EIENDELER	Note	2017	2016
OMLØPSMIDLER			
Bankinnskudd, kontanter o.l.		112 313	147 491
Sum omløpsmidler		112 313	147 491
Sum eiendeler		112 313	147 491
EGENKAPITAL OG GJELD			
EGENKAPITAL			
INNSKUTT EGENKAPITAL			
Aksjekapital	1, 2	525 000	525 000
Sum innskutt egenkapital		525 000	525 000
OPPTJENT EGENKAPITAL			
Udekket tap	1, 5	-412 687	-395 778
Sum opptjent egenkapital		-412 687	-395 778
Sum egenkapital		112 313	129 222
GJELD			
KORTSIKTIG GJELD			
Leverandørgjeld	6	0	18 269
Sum kortsiktig gjeld		0	18 269
Sum gjeld		0	18 269
Sum egenkapital og gjeld		112 313	147 491

Trondheim, 25.04.2018
Styret i Float-In AS


Arne Utsetø Hoff
styreleder/daglig leder


Anders Beitnes
styremedlem


Knut Atle Selberg
styremedlem



Regnskapsprinsipper

Årsregnskapet er satt opp i samsvar med regnskapsloven og NRS 8 - God regnskapsskikk for små foretak.

SKATT

Skattekostnaden i resultatregnskapet omfatter både periodens betalbare skatt og endring i utsatt skatt. Utsatt skatt er beregnet med 23 % på grunnlag av de midlertidige forskjeller som eksisterer mellom regnskapsmessige og skattemessige verdier, samt ligningsmessig underskudd til fremføring ved utgangen av regnskapsåret. Skatteøkende og skattereduserende midlertidige forskjeller som reverserer eller kan reverseres i samme periode er utlignet og nettoført.

KLASSIFISERING OG VURDERING AV OMLØPSMIDLER

Omløpsmidler og kortsiktig gjeld omfatter normalt poster som forfaller til betaling innen ett år etter balansedagen, samt poster som knytter seg til varekretsløpet. Omløpsmidler vurderes til laveste verdi av anskaffelseskost og virkelig verdi.



Note 1 Egenkapital

	Aksjekapital	Udekket tap	Sum egenkapital
Pr. 31.12.2016	525 000	-395 778	129 222
Pr 01.01.2017	525 000	-395 778	129 222
Årets resultat		-16 909	-16 909
Pr 31.12.2017	0	0	0

Note 2 Aksjonærer

Aksjekapitalen i Float-In AS pr. 31.12 består av:

	Antall	Pålydende	Bokført
Ordinære aksjer	525	1 000,00	525 000
Sum	525		525 000

Eierstruktur

De største aksjonærene i % pr. 31.12 var:

	Ordinære	Eierandel	Stemmean...
Alfa Management As	190	36,2	36,2
Beitnes Anders	190	36,2	36,2
Selberg Holding As	145	27,6	27,6
Totalt antall aksjer	525	100,0	100,0

Selskapets daglig leder og styreleder er eeneier av Alfa Management AS

Note 3 Lønnskostnader, antall ansatte, godtgjørelser, lån til ansatte mm

Selskapet har ikke utbetalt lønn eller andre ytelser til ansatte, daglig leder eller styret i løpet av året. Det er heller ikke sikkerhet eller gitt lån til styret, daglig leder eller andre.

Selskapet har ikke ansatte så det har ikke vært nødvendig å tegne lovpålagt tjenestepensjonsordning etter lov om obligatorisk tjenestepensjon.

Revisor

Selskapet har ikke valgt revisor. Det er derfor ikke kostnadsført honorar for revisjon eller andre tjenester for 2017.



Note 4 Skatt

Årets skattekostnad	2017	2016
Resultatført skatt på ordinært resultat:		
Betalbar skatt	0	0
Endring i utsatt skattefordel	0	0
Skattekostnad ordinært resultat	0	0
Skattepliktig inntekt:		
Ordinært resultat før skatt	-16 909	-19 368
Permanente forskjeller	0	0
Endring i midlertidige forskjeller	0	0
Skattepliktig inntekt	-16 909	-19 368
Betalbar skatt i balansen:		
Betalbar skatt på årets resultat	0	0
Sum betalbar skatt i balansen	0	0

Skatteeffekten av midlertidige forskjeller og underskudd til fremføring som har gitt opphav til utsatt skatt og utsatte skattefordeler, spesifisert på typer av midlertidige forskjeller:

	2017	2016	Endring
Akkumulert fremførbart underskudd	-420 688	-403 779	16 909
Inngår ikke i beregningen av utsatt skatt	420 688	403 779	-16 909
Grunnlag for beregning av utsatt skatt	0	0	0
Utsatt skattefordel (23 % / 24 %)	0	0	0

I henhold til God regnskapsskikk for små foretak balanseføres ikke utsatt skattefordel.

Note 5 Fortsatt drift

Float-In AS har i 2017 begrenset drift og positiv egenkapital per 31.12.2017. Ut fra selskapets begrensede drift synes således ikke å medføre risiko for tap for kreditorene.

Grunnlaget for styrets konklusjon om fortsatt drift er basert på grunnlaget dagens drift er etablert på, den gode kommunikasjonen mot kreditorer og et konservativt anslag på inntekter i årene som kommer.

Note 6 Mellomværende med selskap i samme konsern m.v.

Float-In AS har ingen mellomværende med tilknyttede selskaper, eiere eller ansatte.