



ÅRSREGNSKAPET FOR REGNSKAPSÅRET 2022 - GENERELL INFORMASJON

Enheten

Organisasjonsnummer: 923 729 828
Organisasjonsform: Aksjeselskap
Foretaksnavn: MOSTUN INVEST AS
Forretningsadresse: Søndre Tollbodgate 15B
9008 TROMSØ

Regnskapsår

Årsregnskapets periode: 01.01.2022 - 31.12.2022

Konsern

Morselskap i konsern: Ja
Konsernregnskap lagt ved: Nei

Regnskapsregler

Regler for små foretak benyttet: Ja
Benyttet ved utarbeidelsen av årsregnskapet til selskapet: Regnskapslovens alminnelige regler

Årsregnskapet fastsatt av kompetent organ

Bekreftet av representant for selskapet: Stig Enoksen
Dato for fastsettelse av årsregnskapet: 17.07.2023

Grunnlag for avgivelse

År 2022: Årsregnskapet er elektronisk innlevert
År 2021: Tall er hentet fra elektronisk innlevert årsregnskap fra 2022

Det er ikke krav til at årsregnskapet m.v. som sendes til Regnskapsregisteret er undertegnet. Kontrollen på at dette er utført ligger hos revisor/enhetens øverste organ. Sikkerheten ivaretas ved at innsender har rolle/rettighet for innsending av årsregnskapet via Altinn, og ved at det bekreftes at årsregnskapet er fastsatt av kompetent organ.

Brønnøysundregistrene, 16.06.2024



Resultatregnskap

Beløp i: NOK	Note	2022	2021
RESULTATREGNSKAP			
Inntekter			
Salgsinntekt		22 443	41 394
Sum inntekter		22 443	41 394
Kostnader			
Lønnskostnad	1	538 982	1 452 065
Avskrivning på varige driftsmidler	2	18 724	6 241
Annen driftskostnad		623 210	621 181
Sum kostnader		1 180 915	2 079 487
Driftsresultat		-1 158 472	-2 038 093
Finansinntekter og finanskostnader			
Inntekt på inv. i tilknyttet selskap		50 025	
Annen renteinntekt		1 399	
Annen finansinntekt		1 932 202	11 107 944
Verdiøkning av markedsb. finansielle oml.m		167 999	282 533
Verdiøkning av andre finansielle oml.m.		-5 667	1 476
Sum finansinntekter		2 145 959	11 391 954
Annen rentekostnad		505 199	245 253
Annen finanskostnad		4 546 641	751 576
Sum finanskostnader		5 051 839	996 829
Netto finans		-2 905 880	10 395 125
Ordinært resultat før skattekostnad		-4 064 353	8 357 031
Ordinært resultat etter skattekostnad		-4 064 353	8 357 031
Årsresultat		-4 064 353	8 357 031
Årsresultat etter minoritetsinteresser		-4 064 353	8 357 031
Overføringer og disponeringer			
Udekket tap	4	-4 064 353	8 357 031



Resultatregnskap

Beløp i: NOK	Note	2022	2021
Sum overføringer og disponeringer		-4 064 353	8 357 031



Balanse

Beløp i: NOK	Note	2022	2021
BALANSE - EIENDELER			
Anleggsmidler			
Immaterielle eiendeler			
Varige driftsmidler			
Tomter, bygninger og annen fast eiendom	2	1 659 288	1 659 288
Driftsløsøre, inventar, verktøy, kontorm.	2	68 653	87 377
Sum varige driftsmidler		1 727 941	1 746 665
Finansielle anleggsmidler			
Investeringer i aksjer og andeler			31 731
Sum finansielle anleggsmidler			31 731
Sum anleggsmidler		1 727 941	1 778 396
Omløpsmidler			
Varer			
Fordringer			
Kundefordringer		22 443	21 054
Andre kortsiktige fordringer		4 374 499	
Sum fordringer		4 396 942	21 054
Investeringer			
Markedsbaserte aksjer	5	31 466 745	24 113 095
Andre finansielle instrumenter		11 454 007	9 991 601
Sum investeringer		42 920 751	34 104 696
Bankinnskudd, kontanter og lignende			
Bankinnskudd, kontanter o.l.	6	-668 942	5 964 584
Sum bankinnskudd, kontanter og lignende		-668 942	5 964 584
Sum omløpsmidler		46 648 751	40 090 334
SUM EIENDELER		48 376 693	41 868 730



Balanse

Beløp i: NOK	Note	2022	2021
BALANSE - EGENKAPITAL OG GJELD			
Egenkapital			
Innskutt egenkapital			
Selskapskapital	4,7	100 000	100 000
Ikke registrert selskapskapital		20 000 000	
Overkurs	4,7	6 000	6 000
Sum innskutt egenkapital		20 106 000	106 000
Opptjent egenkapital			
Udekket tap	4,7	20 038 528	15 974 175
Sum opptjent egenkapital		-20 038 528	-15 974 175
Sum egenkapital		67 472	-15 868 175
Gjeld			
Langsiktig gjeld			
Annen langsiktig gjeld			
Langsiktig konserngjeld	8	31 049 175	56 349 175
Øvrig langsiktig gjeld		12 673	3 929
Sum annen langsiktig gjeld		31 061 849	56 353 105
Sum langsiktig gjeld		31 061 849	56 353 105
Kortsiktig gjeld			
Gjeld til kredittinstitusjoner		16 877 312	1 253 906
Leverandørgjeld		-872	-1 015
Skyldig offentlige avgifter		136 974	119 653
Annen kortsiktig gjeld		233 958	11 256
Sum kortsiktig gjeld		17 247 372	1 383 800
Sum gjeld		48 309 221	57 736 905
SUM EGENKAPITAL OG GJELD		48 376 693	41 868 730



Brønnøysundregistrene

ÅRSREGNSKAP FOR REGNSKAPSÅRET 2022 - GENERELL INFORMASJON

Journalnummer: 2023 708852

Enheten

Organisasjonsnummer: 923 729 828
Organisasjonsform: Aksjeselskap
Foretaksnavn: MOSTUN INVEST AS
Forretningsadresse: Kamskjellvegen 9
9104 KVALØYA

Regnskapsår

Årsregnskapets periode: 01.01.2022 - 31.12.2022

Konsern

Morselskap i konsern: Ja
Konsernregnskap lagt ved: Nei

Regnskapsregler

Regler for små foretak benyttet: Ja
Benyttet ved utarbeidelsen av
årsregnskapet til selskapet: Regnskapslovens alminnelige regler

Årsregnskapet fastsatt av kompetent organ

Bekreftet av representant for selskapet: Stig Enoksen
Dato for fastsettelse av årsregnskapet: 17.07.2023

Grunnlag for avgivelse

År 2022: Årsregnskap er elektronisk innlevert.
År 2021: Tall er hentet fra elektronisk innlevert årsregnskap fra 2022.

Det er ikke krav til at årsregnskapet m.v. som sendes til Regnskapsregisteret er undertegnet. Kontrollen på at dette er utført ligger hos revisor/enhetens øverste organ. Sikkerheten ivaretas ved at innsender har rolle/rettighet for innsending av årsregnskapet via Altinn, og ved at det bekreftes at årsregnskapet er fastsatt av kompetent organ.

Brønnøysundregistrene, 22.08.2023



Organisasjonsnr: 923 729 828
MOSTUN INVEST AS

RESULTATREGNSKAP

Beløp i: NOK	Note	2022	2021
RESULTATREGNSKAP			
Inntekter			
Salgsinntekt		22 443	41 394
Sum inntekter		22 443	41 394
Kostnader			
Lønnskostnad	1	538 982	1 452 065
Avskrivning på varige driftsmidler	2	18 724	6 241
Annen driftskostnad		623 210	621 181
Sum kostnader		1 180 915	2 079 487
Driftsresultat		-1 158 472	-2 038 093
Finansinntekter og finanskostnader			
Inntekt på inv. i tilknyttet selskap		50 025	
Annen renteinntekt		1 399	
Annen finansinntekt		1 932 202	11 107 944
Verdiøkning av markedsb. finansielle oml.m		167 999	282 533
Verdiøkning av andre finansielle oml.m.		-5 667	1 476
Sum finansinntekter		2 145 959	11 391 954
Annen rentekostnad		505 199	245 253
Annen finanskostnad		4 546 641	751 576
Sum finanskostnader		5 051 839	996 829
Netto finans		-2 905 880	10 395 125
Ordinært resultat før skattekostnad		-4 064 353	8 357 031
Ordinært resultat etter skattekostnad		-4 064 353	8 357 031
Årsresultat		-4 064 353	8 357 031
Årsresultat etter minoritetsinteresser		-4 064 353	8 357 031
Overføringer og disponeringer			
Udekket tap	4	-4 064 353	8 357 031
Sum overføringer og disponeringer		-4 064 353	8 357 031



Organisasjonsnr: 923 729 828
MOSTUN INVEST AS

BALANSE

Beløp i: NOK	Note	2022	2021
BALANSE - EIENDELER			
Anleggsmidler			
Immaterielle eiendeler			
Varige driftsmidler			
Tomter, bygninger og annen fast eiendom			
	2	1 659 288	1 659 288
Driftsløsøre, inventar, verktøy, kontorm.			
	2	68 653	87 377
Sum varige driftsmidler			
		1 727 941	1 746 665
Finansielle anleggsmidler			
Investeringer i aksjer og andeler			
			31 731
Sum finansielle anleggsmidler			
			31 731
Sum anleggsmidler			
		1 727 941	1 778 396
Omløpsmidler			
Varer			
Fordringer			
Kundefordringer			
		22 443	21 054
Andre kortsiktige fordringer			
		4 374 499	
Sum fordringer			
		4 396 942	21 054
Investeringer			
Markedsbaserte aksjer			
	5	31 466 745	24 113 095
Andre finansielle instrumenter			
		11 454 007	9 991 601
Sum investeringer			
		42 920 751	34 104 696
Bankinnskudd, kontanter og lignende			
Bankinnskudd, kontanter o. l.			
	6	-668 942	5 964 584
Sum bankinnskudd, kontanter og lignende			
		-668 942	5 964 584
Sum omløpsmidler			
		46 648 751	40 090 334
SUM EIENDELER			
		48 376 693	41 868 730
BALANSE - EGENKAPITAL OG GJELD			



Egenkapital			
Innskutt egenkapital			
Selskapskapital	4,7	100 000	100 000
Ikke registrert selskapskapital			
Overkurs	4,7	20 000 000	6 000
Sum innskutt egenkapital		20 106 000	106 000
Opptjent egenkapital			
Udekket tap	4,7	20 038 528	15 974 175
Sum opptjent egenkapital		-20 038 528	-15 974 175
Sum egenkapital		67 472	-15 868 175
Gjeld			
Langsiktig gjeld			
Annen langsiktig gjeld			
Langsiktig konserngjeld	8	31 049 175	56 349 175
Øvrig langsiktig gjeld		12 673	3 929
Sum annen langsiktig gjeld		31 061 849	56 353 105
Sum langsiktig gjeld		31 061 849	56 353 105
Kortsiktig gjeld			
Gjeld til			
kredittinstitusjoner		16 877 312	1 253 906
Leverandørgjeld		-872	-1 015
Skyldig offentlige avgifter		136 974	119 653
Annen kortsiktig gjeld		233 958	11 256
Sum kortsiktig gjeld		17 247 372	1 383 800
Sum gjeld		48 309 221	57 736 905
SUM EGENKAPITAL OG GJELD		48 376 693	41 868 730



Organisasjonsnr: 923 729 828
MOSTUN INVEST AS

NOTEOPPLYSNINGER - SELSKAP - alle poster oppgitt i hele tall

Note

Antall årsverk i regnskapsåret
0.00

<u>Sum</u>	<u>Beløp</u>
<u>Balanseført verdi 31.12.</u>	<u>Varige driftsmidler Immaterielle eiend.</u>

Konsernregnskap

Morselskapet sitt navn

Forretningskontor for morselskapet

Begrunnelse for at datterselskap er utelatt fra konsolideringen

Konsern, tilknyttet selskap m.v. - fordringer og gjeld

Fordringer

<u>Samlet beløp - tilknyttet selskap</u>	<u>Årets</u>	<u>Fjorårets</u>
--	--------------	------------------

<u>Samlet beløp - foretak i samme konsern</u>	<u>Årets</u>	<u>Fjorårets</u>
---	--------------	------------------

<u>Samlet beløp - foretak i samme konsern</u>	<u>Årets</u>	<u>Fjorårets</u>
---	--------------	------------------

<u>Samlet beløp - felles kontrollert virksomhet</u>	<u>Årets</u>	<u>Fjorårets</u>
---	--------------	------------------

<u>Pantstillelse</u>	<u>Beløp</u>
----------------------	--------------

<u>Beholdning av egne aksjer</u>	<u>Antall</u>	<u>Pålydende</u>	<u>Andel av aksjek.</u>
----------------------------------	---------------	------------------	-------------------------



Note

Lån og sikkerhetsstillelse til medlemmer

Er det gitt lån eller sikkerhetsstillelse til ledende personer: Nei

Opplysninger om:

Medlemmer av:


Mer om lån og sikkerhetsstillelse


Note


Noteopplysninger ut over minimumskravene for små foretak

Fullstendige noteopplysninger fremkommer av vedlagte PDF-dokument



 BankID Signing
Unn Kristin Enoksen
2023-07-15

 BankID Signing
Stig Enoksen
2023-07-20

 BankID Signing
Monika Enoksen
2023-07-21

**Årsregnskap 2022
for
Mostun Invest AS**

Organisasjonsnr. 923729828



Mostun Invest AS



Resultatregnskap

	Note	2022	2021
DRIFTSINNEKTER OG DRIFTSKOSTNADER			
Driftsinntekter			
Salgsinntekt		22 443	41 394
Sum driftsinntekter		22 443	41 394
Driftskostnader			
Lønnskostnad	1	538 982	1 452 065
Avskrivning på varige driftsmidler	2	18 724	6 241
Annen driftskostnad		623 210	621 181
Sum driftskostnader		1 180 915	2 079 487
DRIFTSRESULTAT		(1 158 472)	(2 038 093)
FINANSINNEKTER OG FINANSKOSTNADER			
Finansinntekter			
Verdiøkning av markedsb. finansielle oml.m		167 999	282 533
Verdiøkning av andre finansielle oml.m.		(5 667)	1 476
Inntekt på inv. i tilknyttet selskap		50 025	0
Annen renteinntekt		1 399	0
Annen finansinntekt		1 932 202	11 107 944
Sum finansinntekter		2 145 959	11 391 954
Finanskostnader			
Annen rentekostnad		505 199	245 253
Annen finanskostnad		4 546 641	751 576
Sum finanskostnader		5 051 839	996 829
NETTO FINANSPOSTER		(2 905 880)	10 395 125
ORDINÆRT RES. FØR SKATTEKOSTNAD		(4 064 353)	8 357 031
Skattekostnad på ordinært resultat	3	0	0
ORDINÆRT RESULTAT		(4 064 353)	8 357 031
ARSRESULTAT		(4 064 353)	8 357 031
OVERF. OG DISPONERINGER			
Fremføring av udekket tap	4	(4 064 353)	8 357 031
SUM OVERF. OG DISP.		(4 064 353)	8 357 031



Mostun Invest AS

BankID Signing
Unn Kristin Enoksen
2023-07-15

BankID Signing
Stig Enoksen
2023-07-20

BankID Signing
Monika Enoksen
2023-07-21

Balanse pr. 31.12.2022

	Note	31.12.2022	31.12.2021
EIENDELER			
ANLEGGSMIDLER			
Varige driftsmidler			
Tomter, bygninger og annen fast eiendom	2	1 659 288	1 659 288
Driftsløsøre, inventar, verktøy, kontorm.	2	68 653	87 377
Sum varige driftsmidler		1 727 941	1 746 665
Finansielle anleggsmidler			
Investeringer i aksjer og andeler		0	31 731
Sum finansielle anleggsmidler		0	31 731
SUM ANLEGGSMIDLER		1 727 941	1 778 396
OMLØPSMIDLER			
Fordringer			
Kundefordringer		22 443	21 054
Andre kortsiktige fordringer		4 374 499	0
Sum fordringer		4 396 942	21 054
Investeringer			
Markedsbaserte aksjer	5	31 466 745	24 113 095
Andre finansielle instrumenter		11 454 007	9 991 601
Sum investeringer		42 920 751	34 104 696
Bankinnskudd, kontanter o.l.	6	(668 942)	5 964 584
SUM OMLØPSMIDLER		46 648 751	40 090 334
SUM EIENDELER		48 376 693	41 868 730



Mostun Invest AS



Balanse pr. 31.12.2022

	Note	31.12.2022	31.12.2021
EGENKAPITAL OG GJELD			
EGENKAPITAL			
Innskutt egenkapital			
Selskapskapital	4,7	100 000	100 000
Ikke registrert selskapskapital		20 000 000	0
Overkurs	4,7	6 000	6 000
Sum innskutt egenkapital		20 106 000	106 000
Opptjent egenkapital			
Udekket tap	4,7	(20 038 528)	(15 974 175)
Sum opptjent egenkapital		(20 038 528)	(15 974 175)
SUM EGENKAPITAL		67 472	(15 868 175)
GJELD			
LANGSIKTIG GJELD			
Annen langsiktig gjeld			
Langsiktig gjeld til konsernselskap	8	31 049 175	56 349 175
Øvrig langsiktig gjeld		12 673	3 929
Sum annen langsiktig gjeld		31 061 849	56 353 105
SUM LANGSIKTIG GJELD		31 061 849	56 353 105
KORTSIKTIG GJELD			
Gjeld til kredittinstitusjoner		16 877 312	1 253 906
Leverandørgjeld		(872)	(1 015)
Skyldig offentlige avgifter		136 974	119 653
Annen kortsiktig gjeld		233 958	11 256
SUM KORTSIKTIG GJELD		17 247 372	1 383 800
SUM GJELD		48 309 221	57 736 905
SUM EGENKAPITAL OG GJELD		48 376 693	41 868 730

Tromsø 10.07.2023

Underskrifter

Stig Enoksen
Styrets leder/daglig leder

Monika Enoksen
Styremedlem

Unn Kristin Enoksen
Styremedlem



Mostun Invest AS

Noter 2022



Regnskapsprinsipper

Årsregnskapet er satt opp i samsvar med regnskapsloven og god regnskapsskikk for små foretak.

Klassifisering og vurdering av balanseposter

Anleggsmidler er eiendeler bestemt til varig eie og bruk. Langsiktig gjeld er gjeld som forfaller senere enn ett år etter transaksjonsdagen.

Omløpsmidler vurderes til laveste av anskaffelseskost og virkelig verdi. Kortsiktig gjeld balanseføres til nominelt beløp på etableringstidspunktet.

Anleggsmidler vurderes til anskaffelseskost. Varige anleggsmidler avskrives etter en fornuftig avskrivningsplan. Anleggsmidlene nedskrives til virkelig verdi ved verdifall som ikke forventes å være forbigående. Langsiktig gjeld med unntak av andre avsetninger balanseføres til nominelt beløp på etableringstidspunktet.

Fordringer

Kundefordringer og andre fordringer er oppført i balansen til pålydende etter fradrag for avsetning til forventet tap.

Avsetning til tap gjøres på grunnlag av individuelle vurderinger av de enkelte fordringene. I tillegg gjøres det for øvrige kundefordringer en uspesifisert avsetning for å dekke antatt tap.

Varige driftsmidler

Varige driftsmidler balanseføres og avskrives over driftsmidlenes levetid dersom de har antatt levetid over 3 år og har en kostpris som overstiger kr 15.000. Direkte vedlikehold av driftsmidler kostnadsføres løpende under driftskostnader, mens påkostninger eller forbedringer tillegges driftsmidlets kostpris og avskrives i takt med driftsmidlet.

Forøvrig er følgende regnskapsprinsipper anvendt:

FIFometoden for tilordning av anskaffelseskost for ombyttbare finansielle eiendeler, laveste verdis prinsipp for markedsbaserte finansielle omløpsmidler, pengeposter i utenlandsk valuta er verdsatt til kursen ved regnskapsårets slutt og kostmetoden er benyttet for investeringer i datterselskap/tilknyttet selskap. Egne utgifter til forskning og utvikling og til utvikling av rettigheter er kostnadsført.

Utbytte er inntektsført samme år som det er avsatt i datterselskap/tilknyttet selskap, dersom det er sannsynlig at beløpet vil mottas. Ved utbytte som overstiger andel av tilbakeholdt resultat etter kjøpet representerer den overskytende del tilbakebetaling av investert kapital, og er fratrukket investeringens verdi i balansen.

Skatt

Skattekostnaden i resultatregnskapet omfatter både periodens betalbare skatt og endring i utsatt skatt. Utsatt skatt er beregnet med 22% på grunnlag av de midlertidige forskjeller som eksisterer mellom regnskapsmessige og skattemessige verdier, samt ligningsmessig underskudd til fremføring ved utgangen av regnskapsåret. Skatteøkende og skattereduserende midlertidige forskjeller som reverserer eller kan reversere i samme periode er utlignet og skattevirkningen er beregnet på netto grunnlaget.



Mostun Invest AS

BankID Signing
Unn Kristin Enoksen
2023-07-15

BankID Signing
Stig Enoksen
2023-07-20

BankID Signing
Monika Enoksen
2023-07-21

Noter 2022

Note 1 - Lønnskostnad

	I år	I fjor
Lønn	499 520	1 344 000
Arbeidsgiveravgift	39 462	106 176
Andre lønnsrelaterte ytelser	0	1 889
Totalt	538 982	1 452 065

Note 2 - Tomter, bygninger og annen fast eiendom

	Tomter, bygninger og annen fast eiendom	Driftsløsøre, inventar, verktøy, kontorm.	Sum
Anskaffelseskost pr. 1/1	1 659 288	93 618	1 752 906
+ Tilgang	0	0	0
- Avgang	0	0	0
Anskaffelseskost pr. 31/12	1 659 288	93 618	1 752 906
Akk. av/nedskr. pr 1/1	0	6 241	6 241
+ Ordinære avskrivninger	0	18 724	18 724
+ Avskr. på oppskrivning	0	0	0
- Tilbakeført avskrivning	0	0	0
+ Ekstraord nedskrivninger	0	0	0
Akk. av/nedskr. pr. 31/12	0	24 965	24 965
Balanseført verdi pr 31/12	1 659 288	68 653	1 727 941
Prosentats for ord.avskr	1-1	20-20	

Note 3 - Skattekostnad på ordinært resultat

Grunnlag for skattekostnad, endring i utsatt skatt og betalbar skatt

Resultat før skattekostnad	-4 064 353
+/- Endr. forskj. som ikke inngår i grl. uts. skatt/sk.fordel	1 624 992
+/- Permanente forskjeller	2 439 361
= Grunnlag for årets skattekostnad	0
+/- Endr. forskj, som inngår i grl. uts. skatt/skattefordel	-1 620 826
+/- Endring i underskudd, kreditfradrag mv til fremføring	1 620 826
= Grunnlag for betalbar skatt i resultatregnskapet	0
= Skattepl. inntekt (gr.lag for betalbar skatt i balansen)	0

Fordeling av skattekostnaden

Betalbar skatt (gr.l. for betalbar skatt i resultat x sats)	0
+/- Endring i utsatt skatt/skattefordel	0
= Skattekostnad (grunnlag for årets skattekostnad x sats)	0
= Skattekostnad i resultatregnskapet	0

Noter for Mostun Invest AS

Organisasjonsnr. 923729828



Mostun Invest AS



Noter 2022

Betalbar skatt i balansen

Betalbar skatt i skattekostnaden	0
= Betalbar skatt i balansen	0

Note 4 - Selskapskapital

	Aksjekapital / selskapskapital	Annen egenkapital	Sum egenkapital
Pr 1.1.	100 000	-15 974 175	-15 868 175
Anvendt til årsresultat		-4 064 353	-4 064 353
Andre transaksjoner:	20 000 000	0	20 000 000
Pr 31.12.	20 100 000	-20 038 528	67 472

Ikke registrert kapitalforhøyelse på 20 000 000 ble registrert i foretaksregisteret 3. januar 2023.

Note 5 - Markedsbaserte aksjer

Markedsbaserte aksjer er i h.h.t til Regnskapsloven §5-8 vurdert til virkelig verdi pr. 31.12.2022.

Note 6 - Bankinnskudd, kontanter o.l.

Bundne bankinnskudd ut over skattetrekkinnnskudd utgjør pr 31.12. i år kr 18 078 og utgjorde pr 31.12. i fjor kr 50 000.

Note 7 - Selskapskapital

Foretaket har 1000 aksjer, pålydende kr. 100,00, som gir en samlet aksjekapital på kr. 100 000.

Foretakets aksjonærer pr 31.12.2020

Aksjonærens navn	Antall aksjer Eierandel	
WLE AS	1000	100,00 %



Mostun Invest AS

Noter 2022



Note 8 - Langsiktig gjeld til konsernselskap

Gjelden er oppstått i forbindelse med fusjon av 13.02.2020 mellom K Enoksen Holding AS og Mostun Invest AS der vederlaget skal utstedes av WLE AS.



REVICOM

Til generalforsamlingen i
Mostun Invest AS

UAVHENGIG REVISORS BERETNING

Konklusjon

Vi har revidert Mostun Invest AS sitt årsregnskap som består av balanse per 31. desember 2022, resultatregnskap for regnskapsåret avsluttet per denne datoen og noter til årsregnskapet, herunder et sammendrag av viktige regnskapsprinsipper.

Etter vår mening

- oppfyller årsregnskapet gjeldende lovkrav, og
- gir årsregnskapet et rettviseende bilde av selskapets finansielle stilling per 31. desember 2022 og av dets resultat for regnskapsåret avsluttet per denne datoen i samsvar med regnskapslovens regler og god regnskapsskikk i Norge.

Grunnlag for konklusjonen

Vi har gjennomført revisjonen i samsvar med de internasjonale revisjonsstandardene International Standards on Auditing (ISA-ene). Våre oppgaver og plikter i henhold til disse standardene er beskrevet nedenfor under "Revisors oppgaver og plikter ved revisjonen av årsregnskapet". Vi er uavhengige av selskapet slik det kreves i lov, forskrift og International Code of Ethics for Professional Accountants (inkludert internasjonale uavhengighetsstandarder) utstedt av the International Ethics Standards Board for Accountants (IESBA-reglene), og vi har overholdt våre øvrige etiske forpliktelser i samsvar med disse kravene. Innhentet revisjonsbevis er etter vår vurdering tilstrekkelig og hensiktsmessig som grunnlag for vår konklusjon.

Ledelsens ansvar for årsregnskapet

Ledelsen (styret og daglig leder) er ansvarlig for å utarbeide årsregnskapet og for at det gir et rettviseende bilde i samsvar med regnskapslovens regler og god regnskapsskikk i Norge. Ledelsen er også ansvarlig for slik intern kontroll som den finner nødvendig for å kunne utarbeide et årsregnskap som ikke inneholder vesentlig feilinformasjon, verken som følge av misligheter eller utilsiktede feil.

Ved utarbeidelsen av årsregnskapet må ledelsen ta standpunkt til selskapets evne til fortsatt drift og opplyse om forhold av betydning for fortsatt drift. Forutsetningen om fortsatt drift skal legges til grunn for årsregnskapet så lenge det ikke er sannsynlig at virksomheten vil bli avvirket.

Revicom AS
Org.nr. 931 282 506 MVA
Kto.nr. 4612.39.07892

Adresse:
Pb. 264
8401 Sortland

Telefon
459 00500

E-post
post@revicom.no

Web:
www.revicom.no

Kontorer: Sortland, Myre, Tromsø



REVICOM

Revisors oppgaver og plikter ved revisjonen av årsregnskapet

Vårt mål er å oppnå betryggende sikkerhet for at årsregnskapet som helhet ikke inneholder vesentlig feilinformasjon, verken som følge av misligheter eller utilsiktede feil, og å avgi en revisjonsberetning som inneholder vår konklusjon. Betryggende sikkerhet er en høy grad av sikkerhet, men ingen garanti for at en revisjon utført i samsvar med ISA-ene, alltid vil avdekke vesentlig feilinformasjon som eksisterer. Feilinformasjon kan oppstå som følge av misligheter eller utilsiktede feil. Feilinformasjon blir vurdert som vesentlig dersom den enkeltvis eller samlet med rimelighet kan forventes å påvirke økonomiske beslutninger som brukerne foretar basert på årsregnskapet.

For videre beskrivelse av revisors oppgaver og plikter vises det til:
<https://revisorforeningen.no/revisjonsberetninger>

Tromsø, 17. Juli 2023

REVICOM AS

Kjell Ole Straumsnes
Statsautorisert revisor

Revicom AS
Org.nr. 931 282 506 MVA
Kto.nr. 4612.39.07892

Adresse:
Pb. 264
8401 Sortland

Telefon
459 00500

E-post
post@revicom.no

Web:
www.revicom.no

Kontorer: Sortland, Myre, Tromsø