



ÅRSREGNSKAPET FOR REGNSKAPSÅRET 2024 - GENERELL INFORMASJON

Enheten

Organisasjonsnummer: 916 329 717
Organisasjonsform: Aksjeselskap
Foretaksnavn: STRAND UNIKORN AS
Forretningsadresse: Strandvegen 3 - 5
2390 MOELV

Regnskapsår

Årsregnskapets periode: 01.01.2024 - 31.12.2024

Konsern

Mørselskap i konsern: Ja
Konsernregnskap lagt ved: Ja

Regnskapsregler

Regler for små foretak benyttet: Nei
Benyttet ved utarbeidelsen av årsregnskapet til selskapet: Regnskapslovens alminnelige regler
Benyttet ved utarbeidelsen av årsregnskapet til konsernet: Regnskapslovens alminnelige regler

Årsregnskapet fastsatt av kompetent organ

Bekreftet av representant for selskapet: Erik Aass Ringnes
Dato for fastsettelse av årsregnskapet: 04.04.2025

Grunnlag for avgivelse

År 2024: Årsregnskapet er elektronisk innlevert
År 2023: Tall er hentet fra elektronisk innlevert årsregnskap fra 2024

Det er ikke krav til at årsregnskapet m.v. som sendes til Regnskapsregisteret er undertegnet. Kontrollen på at dette er utført ligger hos revisor/enhetens øverste organ. Sikkerheten ivaretas ved at innsender har rolle/rettighet for innsending av årsregnskapet via Altinn, og ved at det bekreftes at årsregnskapet er fastsatt av kompetent organ.

Brønnøysundregistrene, 12.06.2025



Resultatregnskap

Beløp i: NOK	Note	2024	2023
RESULTATREGNSKAP			
Inntekter			
Salgsinntekt		1 198 987 000	1 549 873 000
Sum inntekter		1 198 987 000	1 549 873 000
Kostnader			
Varekostnad		915 434 000	1 279 324 000
Lønnskostnad		83 434 000	82 468 000
Avskrivning på varige driftsmidler og immaterielle eiendeler		28 457 000	22 574 000
Annen driftskostnad		142 140 000	140 591 000
Sum kostnader		1 169 465 000	1 524 957 000
Driftsresultat		29 522 000	24 916 000
Finansinntekter og finanskostnader			
Annen renteinntekt		7 294 000	5 044 000
Annen finansinntekt		842 000	1 940 000
Sum finansinntekter		8 136 000	6 984 000
Nedskrivning av finansielle eiendeler			2 540 000
Annen rentekostnad		14 808 000	20 658 000
Annen finanskostnad		2 493 000	2 132 000
Sum finanskostnader		17 301 000	25 330 000
Netto finans		-9 165 000	-18 346 000
Resultat før skattekostnad		20 357 000	6 570 000
Skattekostnad		4 470 000	1 908 000
Årsresultat		15 887 000	4 662 000
Overføringer og disponeringer			
Ordinært utbytte		4 546 000	
Overføringer til/fra annen egenkapital		11 340 000	4 663 000
Sum overføringer og disponeringer		15 886 000	4 663 000



Balanse

Beløp i: NOK	Note	2024	2023
BALANSE - EIENDELER			
Anleggsmidler			
Immaterielle eiendeler			
Utsatt skattefordel		9 648 000	8 384 000
Sum immaterielle eiendeler		9 648 000	8 384 000
Varige driftsmidler			
Tomter, bygninger og annen fast eiendom		142 706 000	159 494 000
Maskiner og anlegg		23 959 000	24 454 000
Driftsløsøre, inventar, verktøy, kontormaskiner og lignende		9 984 000	10 461 000
Sum varige driftsmidler		176 649 000	194 409 000
Finansielle anleggsmidler			
Investering i datterselskap		21 021 000	21 021 000
Investeringer i tilknyttet selskap		5 011 000	5 011 000
Investeringer i aksjer og andeler		1 996 000	1 996 000
Andre fordringer		9 127 000	9 577 000
Sum finansielle anleggsmidler		37 155 000	37 605 000
Sum anleggsmidler		223 452 000	240 398 000
Omløpsmidler			
Varer			
Varer		263 288 000	248 739 000
Sum varer		263 288 000	248 739 000
Fordringer			
Kundefordringer		83 531 000	96 208 000
Andre fordringer		80 403 000	58 554 000
Sum fordringer		163 934 000	154 762 000
Investeringer			
Sum investeringer		0	0
Bankinnskudd, kontanter og lignende			
Bankinnskudd, kontanter og lignende		6 733 000	11 035 000



Balanse

Beløp i: NOK	Note	2024	2023
Sum bankinnskudd, kontanter og lignende		6 733 000	11 035 000
Sum omløpsmidler		433 955 000	414 536 000
SUM EIENDELER		657 407 000	654 934 000

BALANSE - EGENKAPITAL OG GJELD

Egenkapital

Innskutt egenkapital

Selskapskapital	6 115 000	6 115 000
Beholdning av egne aksjer	-48 000	-49 000
Overkurs	29 135 000	29 135 000
Annen innskutt egenkapital	7 000	7 000
Sum innskutt egenkapital	35 209 000	35 208 000

Opptjent egenkapital

Annen egenkapital	228 636 000	217 289 000
Sum opptjent egenkapital	228 636 000	217 289 000

Sum egenkapital	263 845 000	252 497 000
------------------------	--------------------	--------------------

Gjeld

Langsiktig gjeld

Pensjonsforpliktelser	637 000	688 000
Sum avsetninger for forpliktelser	637 000	688 000

Annen langsiktig gjeld

Gjeld til kredittinstitusjoner	92 950 000	99 683 000
Sum annen langsiktig gjeld	92 950 000	99 683 000

Sum langsiktig gjeld	93 587 000	100 371 000
-----------------------------	-------------------	--------------------

Kortsiktig gjeld

Gjeld til kredittinstitusjoner	162 450 000	163 161 000
Leverandørgjeld	82 572 000	84 446 000
Betalbar skatt	5 735 000	2 281 000
Skyldige offentlige avgifter	14 990 000	21 993 000



Balanse

Beløp i: NOK	Note	2024	2023
Utbytte		4 546 000	
Annen kortsiktig gjeld		29 681 000	30 181 000
Sum kortsiktig gjeld		299 974 000	302 062 000
Sum gjeld		393 561 000	402 433 000
SUM EGENKAPITAL OG GJELD		657 406 000	654 930 000



Konsernets resultatregnskap

Beløp i: NOK	Note	2024	2023
RESULTATREGNSKAP			
Inntekter			
Salgsinntekt	2,3	1 563 986 000	1 859 922 000
Sum inntekter		1 563 986 000	1 859 922 000
Kostnader			
Varekostnad	3,4	1 184 086 000	1 501 337 000
Lønnskostnad	5,6	112 682 000	108 084 000
Avskrivning på varige driftsmidler og immaterielle eiendeler	7,8	35 107 000	29 346 000
Annen driftskostnad	3,5,9	186 267 000	183 762 000
Sum kostnader		1 518 142 000	1 822 529 000
Driftsresultat		45 844 000	37 393 000
Finansinntekter og finanskostnader			
Inntekt på investering i datterselskap og tilknyttet selskap	10	5 249 000	1 079 000
Annen renteinntekt		9 595 000	7 258 000
Annen finansinntekt	11	915 000	1 364 000
Sum finansinntekter		15 759 000	9 701 000
Annen rentekostnad		22 493 000	28 960 000
Annen finanskostnad		2 621 000	2 224 000
Sum finanskostnader		25 114 000	31 184 000
Netto finans		-9 355 000	-21 483 000
Resultat før skattekostnad		36 489 000	15 910 000
Skattekostnad	12	6 867 000	3 178 000
Årsresultat		29 622 000	12 732 000
Minoritetsinteresser		3 957 000	3 282 000
Årsresultat etter minoritetsinteresser		25 665 000	9 450 000



Konsernets balanse

Beløp i: NOK	Note	2024	2023
BALANSE - EIENDELER			
Anleggsmidler			
Immaterielle eiendeler			
Utsatt skattefordel	12	10 848 000	9 293 000
Goodwill	7	244 000	253 000
Sum immaterielle eiendeler		11 092 000	9 546 000
Varige driftsmidler			
Tomter, bygninger og annen fast eiendom	8,13	186 211 000	204 292 000
Maskiner og anlegg	8,13	45 280 000	48 589 000
Driftsløsøre, inventar, verktøy, kontormaskiner og lignende	8,13	10 315 000	10 904 000
Sum varige driftsmidler		241 806 000	263 785 000
Finansielle anleggsmidler			
Investeringer i tilknyttet selskap	10	20 055 000	15 421 000
Investeringer i aksjer og andeler	11	1 997 000	1 997 000
Andre fordringer	3,6	8 157 000	8 542 000
Sum finansielle anleggsmidler		30 209 000	25 960 000
Sum anleggsmidler		283 107 000	299 291 000
Omløpsmidler			
Varer			
Varer	4,13	337 413 000	318 116 000
Sum varer		337 413 000	318 116 000
Fordringer			
Kundefordringer	3,13	123 406 000	140 810 000
Andre fordringer	3	55 763 000	19 807 000
Sum fordringer		179 169 000	160 617 000
Bankinnskudd, kontanter og lignende			
Bankinnskudd, kontanter og lignende	14	9 600 000	13 499 000
Sum bankinnskudd, kontanter og lignende		9 600 000	13 499 000
Sum omløpsmidler		526 182 000	492 232 000



Konsernets balanse

Beløp i: NOK	Note	2024	2023
SUM EIENDELER		809 289 000	791 523 000
BALANSE - EGENKAPITAL OG GJELD			
Egenkapital			
Innskutt egenkapital			
Selskapskapital	15	6 115 000	6 115 000
Beholdning av egne aksjer		-143 000	-144 000
Overkurs		28 664 000	28 664 000
Annen innskutt egenkapital		7 000	7 000
Sum innskutt egenkapital		34 643 000	34 642 000
Opptjent egenkapital			
Annen egenkapital		262 120 000	240 995 000
Sum opptjent egenkapital		262 120 000	240 995 000
Minoritetsinteresser		25 542 000	21 585 000
Sum egenkapital	16	322 305 000	297 222 000
Gjeld			
Langsiktig gjeld			
Pensjonsforpliktelser	6	637 000	688 000
Sum avsetninger for forpliktelser		637 000	688 000
Annen langsiktig gjeld			
Gjeld til kredittinstitusjoner	13,17	99 799 000	111 581 000
Sum annen langsiktig gjeld		99 799 000	111 581 000
Sum langsiktig gjeld		100 436 000	112 269 000
Kortsiktig gjeld			
Gjeld til kredittinstitusjoner	13	217 970 000	220 531 000
Leverandørgjeld	3	102 660 000	103 715 000
Betalbar skatt	12	8 596 000	2 519 000
Skyldige offentlige avgifter		21 424 000	28 300 000
Utbytte		4 546 000	




Konsernets balanse

Beløp i: NOK	Note	2024	2023
Annen kortsiktig gjeld	3	31 352 000	26 968 000
Sum kortsiktig gjeld		386 548 000	382 033 000
Sum gjeld		486 984 000	494 302 000
SUM EGENKAPITAL OG GJELD		809 289 000	791 524 000




ÅRSRAPPORT 2024

Strand Unikorn AS



 Strand



Innhold

Årsberetning	3
Virksomheten i 2024	6
Resultatregnskap	8
Balanse	9
Kontantstrømoppstilling	11
Noter til regnskapet	12
Revisors beretning	22
Nøkkeltall	24



Årsberetning 2024

Strand Unikorn AS med konsern

Virksomhetens art og hvor den drives

Strand Unikorn konsern består av Strand Unikorn AS (mørselskap), datterselskapene Hundseth Mølle AS (100 %), Strand Unikorn spesialproduksjon AS (100 %), Strand Unikorn Eiendom AS (100 %) og Vestfoldmøllene AS (51,1 %). Norgesfôr AS som et tilknyttet selskap gjennom direkte og indirekte eierskap.

Konsernet driver med omsetning av korn, kraftfôr og såvarer. I tillegg omsettes handelsvarer som handelsgjødsel og plantevernmidler.

Hovedkontoret for virksomheten ligger i Ringsaker kommune med tilhørende produksjonsvirksomhet. I tillegg har selskapet produksjonsvirksomhet i Sarpsborg og på Hadeland samt kornsiloer i Hamar, Sør-Odal og Oslo. Datterselskapene er lokalisert i Namdalseid kommune i Trøndelag (Hundseth Mølle AS), Moelv i Ringsaker (SUS AS), Jaren på Hadeland (Strand Unikorn Eiendom AS) og i Sandefjord kommune i Vestfold (Vestfoldmøllene AS). Norgesfôr AS er lokalisert i Oslo.

Redegjørelse for årsregnskapet i Strand Unikorn AS

Selskapets driftsinntekter for 2024 ble MNOK 1.199 (1.550). Dette representerer en omsetningsreduksjon på MNOK 351 i forhold til 2023. Endringen er hovedsakelig drevet av at forretningsområdet råvarehandel ble overdratt til Norgesfôr høsten 2023. I tillegg var det lavere salg av korn, både grunnet den svake kornhøsten i 2023, og at denne ble etterfulgt av svært lite matkorn høsten 2024.

Selskapet oppnådde i 2024 et resultat før skatt på MNOK 20,4 (6,6) som er en økning på MNOK 13,8 i forhold til 2023. Dette er svært gledelige resultater i et år som har bydd på mange utfordringer. Den positive utviklingen kommer av omhyggelig arbeid over tid, på tvers av hele organisasjonen. Det utvises et sterkt resultat- og kostnadsfokus innen alle forretningsområder. Selskapet ser fortsatt en krevende kostnadsutvikling og har blant annet hatt større kostnader til IT grunnet nødvendige investeringer.

Samlet kontantstrøm fra operasjonelle aktiviteter i selskapet var på MNOK 3,8 (174,6). Hovedårsak til endring er normalisert varelagernivå. Resultat per aksje utgjorde i 2024 kr 6,99 (2,05).

Totalkapitalen i selskapet var ved utgangen av året MNOK 657 (655). Av dette utgjør omløpsmidler MNOK 434 (415). Selskapet har en egenkapital pr. 31.12.24 på MNOK 264 (252) noe som utgjør en egenkapitalprosent på 40,1 % (38,6 %).

Styret forventer at oppdatert strategi i 2024 skal bidra til ytterligere lønnsomhet fremover.

Redegjørelse for årsregnskapet i Strand Unikorn konsern

Resultat før skatt for konsernet ble MNOK 36,5 (15,9), en økning på MNOK 20,6 fra 2023. Resultatfremgangen skyldes bred resultatfremgang i hele konsernet. Det er svært gledelig at Hundseth Mølle AS har snudd en lang negativ resultatrekke til positive tall og at Vestfoldmøllene fortsetter sine sterke prestasjoner. Norgesfôr AS er med i konsernregnskapet som et tilknyttet selskap og bidrar positivt.

Samlet kontantstrøm fra operasjonelle aktiviteter i konsernet var på MNOK 23,0 (220,8).

De samlede investeringene i konsernet i 2024 var på MNOK 13,2 (10,5), her under Mor MNOK 10,7 (7,1). Investeringene er knyttet til IT-systemer, anlegg, maskiner og utstyr i fabrikkene.

Konsernets likviditet er sikret gjennom innvilgede kredittrammer og trekkfasiliteter. Likviditeten vurderes som tilfredsstillende.

Totalkapitalen i konsernet var ved utgangen av året MNOK 809 (792). Av dette utgjør omløpsmidler MNOK 526 (492). Konsernet har en egenkapital pr. 31.12.24 på MNOK 322,3 (297) noe som utgjør en egenkapitalprosent på 39,8 % (37,6 %).

Fortsatt drift

I samsvar med regnskapsloven § 3-3 a bekreftes det at forutsetningene om fortsatt drift er til stede.

Finansiell risiko

Selskapet har hele sin finansiering i norske kroner. Løpende drift er finansiert gjennom kassekreditter og kortsiktige trekkrettigheter basert på sesongsvingninger samt sesongkreditt etablert ved behov. En andel av gjelden er rentesikret.

Det foretas løpende sikring i forbindelse med handel i utenlandsk valuta i henhold til

selskapets vedtatte valutastrategi. Selskapet arbeider aktivt med sine interne rutiner for håndtering av kreditter til sine kunder. Arbeidet skal legge grunnlag for redusert risiko og begrense tapene i kundeporteføljen. Selskapet har tilfredsstillende likviditet, men er preget av store sesongvariasjoner.

Markedsutvikling

Markedet for selskapets hovedprodukter varierer noe fra år til år avhengig av sesongmessige variasjoner og endringer i husdyrproduksjon. Det er økt fokus i landet rundt beredskap og matproduksjon. Det er iverksatt ny beredskapslagring etter at det siste lageret ble avvirket i 2003.

Kornhøsten 2024 ga etter den svake foregående sesongen en tilnærmet normal avlingsstørrelse. Hveteandelen ble snaut 20 % av total kornproduksjon og herav ble mathveteandelen 30 %. Andelen bygg som ble produsert er trolig i overkant av det som kan anvendes av forindustrien inn i 2025. Det var behov for å supplere med import av hvete til forindustrien.

Markedet for innsatsmidler til planteproduksjon varierte noe mellom de ulike produktområder. For såkorn var året 2024 spesielt påvirket av dårlig kornhøst i 2023. I tillegg fikk vi en kornhøst i 2024 med en kvalitet som ga store spireproblemer. Konsekvensen av begge disse høstene var betydelig behov for import. Vanskelig innhøsting i 2024 ga lavt salg av høstkorn, og såkornomsetningen i kalenderåret var moderat. Omsetningen av såfrø og settepoteter ble bra for begge områdene. Omsetningen av mineralgjødsel var moderat og viser en nedgang i forhold til nivået de siste årene.

Totalmarkedet for kraftfôr var svakt fallende i 2024, men en økning for drøv med frislipp av melkekvote.

Organisasjon og styre

Konsernets medarbeidere og deres kompetanse er en av de viktigste ressursene våre, og i 2024 hadde konsernet totalt 141 ansatte, 102 menn og 39 kvinner (Mor: 70 menn og 30 kvinner). Styret har bestått av totalt 7 representanter, fordelt på 5 eiervalgte (hvorav 2 kvinner) og 2 ansattvalgte. Administrerende direktør i morselskapet er kvinne.

Selskapet skal være en attraktiv arbeidsplass både for eksisterende ansatte og potensielle



kandidater. For å være konkurransedyktige er det helt avgjørende at konsernet er i stand til å tiltrekke seg, utvikle og beholde kompetanse. Det har i løpet av året ikke vært bruk av ufrivillig deltid i noen av selskapene.

Likestilling og diskriminering

Likestillings- og diskrimineringslovens formål er å fremme likestilling og hindre diskriminering på grunn av kjønn, graviditet,

permisjon ved fødsel eller adopsjon, omsorgsoppgaver, etnisitet, religion, livssyn, funksjonsnedsettelse, seksuell orientering, kjønnsidentitet, kjønnsuttrykk, alder og andre vesentlige forhold ved en person. Selskapet arbeider aktivt, målrettet og planmessig for å ivareta lovens intensjon.

I 2024 har fokuset spesielt vært på kompetanse, rekruttering (utlysning av ledige stil-

linger), lønns- og arbeidsvilkår og beskyttelse mot mobbing og trakassering. Selskapet har tilstrebet å behandle medarbeidere respektfullt og rettferdig.

Konsernet har vurdert kvinnes lønn relatert til snittlønn for Strand Unikorn AS og konsern, og resultatet fremkommer i tabell 1.

Tabell 1: Kvinners lønn relativt til snittlønn i Strand Unikorn og konsern fordelt i 5 ulike funksjoner i bedriften.

	Stillinger som arbeider med daglige driftsoppgaver	Krever fag- og produktkompetanse samt god forståelse for relevant regelverk, systemer og prosesser	Krever omfattende fagkompetanse og/eller kommersiell forståelse	Krever tung fagkompetanse og/eller lederkompetanse	Leder forretningsområde eller administrativ støttefunksjon	
Antall ansatte i gruppa	64	27	22	16	12	141
Andel kvinner i gruppa	9,4 %	48 %	55 %	31 %	25 %	28 %
Kvinnens relative andel av snittlønn	96,1 %	100,4 %	96,5 %	101,7 %	115 %	105,3 %
Antall ansatte i gruppa	44	21	15	10	10	100
Andel kvinner i gruppa	6,8 %	48 %	60 %	50 %	30 %	30 %
Kvinnens relative andel av snittlønn	99,2 %	101,2 %	93,5 %	102,8 %	112,8 %	107,8 %

Arbeidsmiljø og personale

Arbeidsmiljøet, herunder samarbeid og kommunikasjon, i konsernet er god. Samarbeid om aktuelle spørsmål gjennomføres i en godt organisert møtestruktur.

Sykefraværet i morselskapet for regnskapsåret var på 6,0 % (6,6 % i 2023), hvorav langtidsfraværet utgjorde 3,6 % (4,2 % i 2023). I Hundseth Mølle AS var sykefraværet i 2024 på 0,5 % (3,8 % i 2023) hvorav langtidsfraværet utgjorde 0 % (2,6 % i 2023), og sykefraværet i Vestfoldmøllene AS utgjorde 5,8 % (12,6 % i 2023), hvorav langtidsfraværet utgjorde 4 % (10,3 % i 2023) i 2024. Korttidsykefraværet (1-16 dager) er lavt i alle konsernselskapene. Sykefraværet vurderes i all hovedsak å ha naturlige årsaker og anses ikke forårsaket av arbeidsforhold i selskapet.

Konsernet har et mål om null skader på våre medarbeidere og samarbeidspartnere. I 2024 hadde vi tre personskader uten skadefravær i morselskapet. Det var ikke noen personskader i datterselskapene.

Det ytre miljø

Bedriftens utslipp til det ytre miljø kontrolleres i henhold til etablerte prosedyrer. Alle hendelser, nestenulykker og eksterne hen-

vendelser knyttet til ytre miljø registreres og følges opp i vårt avvikssystem. Det er i 2024 registrert 2 hendelser knyttet til ytre miljø, uten at disse har hatt skade på miljøet. Kornavrens benyttes inn i selskapets biobrenselanlegg. Plantevernmidler håndteres i henhold til gjeldende lover og forskrifter. Det jobbes kontinuerlig med å øke sorteringsgraden på alle anlegg, hvor det er et tett samarbeid med avfallsleverandør. Sorteringsgraden for avfall levert til renovasjonspartner for alle Strand sine anlegg var på ca. 89,7 % totalt. Sorteringsgrad på Vestfoldmøllene sine anlegg var på 95,7 % totalt og Hundseth Mølle hadde en sorteringsgrad 85,8 %.

Selskapet deltar i miljøprosjekter, som bidrar aktivt til å redusere landbrukets klimautslipp.

Strand vurderer at sin virksomhet ikke påvirker det ytre miljø mer enn det som må anses som vanlig for tilsvarende virksomheter. Strand vil kunne påvirkes av endringer i miljø og klima, men vurderer at risiko for at det vil påvirke virksomheten i vesentlig negativ grad er lav. Det er iverksatt tiltak for å redusere klimautslippene fra transport ved å optimalisere leveranser av kraftfôr ved bedre fylling av biler og øke bruken av lokale råvarer.

Forskning og utvikling

Selskapet kjører egne og deltar i flere felles FoU-prosjekter for å forbedre eksisterende produkter og utvikle nye. Forskning- og utviklingsoppgaver knyttet til husdyrproduksjon er organisert gjennom kjedesamarbeidet i Norgesfôr AS. Forsknings- og utviklingsarbeidet knyttet til nye sorter innen såvarer skjer i hovedsak gjennom Graminor AS. Teknologisk innovasjon og utvikling skjer kontinuerlig knyttet til ulike forbedringsprosjekter i de ulike produksjonsprosessene.

Selskapet har kontinuerlig utvikling av digitale løsninger som bidrar til mer effektiv drift og kundetilfredshet.

Åpenhetsloven

De større varegruppene i Strand Unikorn sortimentet kjøpes inn via kjedeselskapet Norgesfôr AS. Strand håndterer sortimentet innen såfrø, såvarer og settepotet. Strand Unikorn sin redegjørelse for selskapets aktsomhetsvurderinger er publisert på selskapets nettside: <https://www.norgesfor.no/strand-unikorn/om-strand-unikorn/aktsomhetsvurdering/> Denne oppdateres årlig innen 30.6.



Fremtidsutsikter

Virksomheten til Strand er tett knyttet til den generelle utviklingen i norsk landbruk og hos lokale bønder som leverer korn eller kjøper innsatsfaktorer fra oss. Selv om vi i liten grad møter utenlandsk konkurranse, påvirkes vi av urolighetene i Europa og svekket norsk valuta. Økt fokus på nasjonal selvforsyningsgrad har en positiv effekt på våre fremtidsutsikter som en aktør i matvareberedskapen.

Strand Unikorn har en sterk posisjon i sine lokale markeder som kornmottaker og selger av såkorn, såfrø og settepoteter. Markedsutsiktene for kraftfôr i 2025 er relativt stabile, Strand har en god markedsposisjon og det forventes ikke større endringer i konkurransebildet. Vi forventer en fortsatt nedgang i antall brukenheter med husdyrproduksjon, men totalmarkedet for kraftfôr er forventet å stige noe innen fjørfe (konsumegg).

Vi jobber kontinuerlig med effektivisering og modernisering for å sikre framtidig utvikling og er avhengige av dyktige ansatte. Det er lav arbeidsledighet og sterk konkurranse

om kompetent arbeidskraft i vår bransje. Vi erfarer likevel at vi tiltrekker oss talentfulle ansatte ved å tilby spennende arbeidsoppgaver i et selskap i vekst. Strand har god erfaring med å gi unge og nyutdanna arbeidstakere sin start i arbeidslivet. På denne måten bidrar vi til å lede kompetente fagfolk inn i et arbeid i norsk landbruk.

Selskapene i Strand Unikorn konsernet, er selvstendige aktører som sikrer lokalt mottak av korn og produksjon og salg av innsatsmidler. Samtidig deler selskapene på kompetanse, digitale løsninger og støt-tefunksjoner, som løfter service og kvalitet. Norgesfôr leverer sterke merkevarer med kvalitetsprodukter til landbruket som er etterspurt i vårt marked. Konsernet har styrket seg de siste årene og vil fortsette å jobbe i denne retningen.

Styret og administrerende direktør retter en stor takk til alle medarbeidere, leverandører og samarbeidspartnere for deres bidrag til å styrke Strand Unikorn i 2024.

Ansvarsforsikring

Strand Unikorn AS med datterselskaper eiet med mer enn 50 % har tegnet styreansvarsforsikring i AIG. Forsikringen omfatter styremedlemmer, daglig leder og ledelsen og dekker ansvar for formuestap for krav frem-satt i forsikringsperioden som følge av en ansvarsbetingende handling eller unnlatelse fra en eller flere av disse

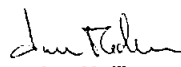
Årsresultat og disponeringer

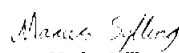
Selskapets årsresultat etter skatt ble kr. 15.887.834.


Styret foreslår følgende resultatdisponering: Avsatt til utbytte kr. 4.546.378 tilsvarende NOK 2 per aksje.
Overført til annen egenkapital kr. 11.340.456

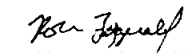
Moelv 31.12.24 / 10.03.25
Styret for Strand Unikorn AS

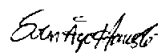

Audun Løhre
Styrets leder



Arne Medlien
Styrets nestleder

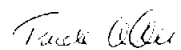

Marius Sylling
Styremedlem


Anne C. Blakstad
Styremedlem


Robin Anne Fitzgerald
Styremedlem


Svein Åge Haugli
Styremedlem


Roger Baadshaug
Styremedlem


Trude Ulven
Adm. direktør

Virksomheten i 2024

Virksomheten i 2024

Strand er en partner for landbruket gjennom kvalitet, service, kompetanse og innovasjon. Det er gledelig å se at sikker og god drift over mange år gjør at selskapet og dens ansatte står stødig gjennom krevende tider. Strand er en varig og trofast partner til landbruket, med fokus på kjernevirksomheten og leveranser av god kvalitet og høy servicegrad til våre landbrukskunder.



Fra selskaper til konsern

Det er gledelig å se solid resultatfremgang på tvers av hele konsernet. Konsernet er svært tilfreds med resultatet hos datterselskapet Vestfoldmøllene AS. Selskapet har levert gode resultater i 2024 og bidrar for andre år på rad med et positivt resultat. Datterselskapet Hundseth Mølle AS har fortsatt ikke prestert på ønsket nivå, men har gjennomført kostnadsreducerende tiltak som har sikret et positivt resultat for 2024. Det er fortsatt nødvendig å forsterke og systematisere kunnskapsutveksling og samhandling på tvers av selskapene i konsernet for å få full uttelling av mulige synergier. Støttefunksjoner deles på tvers innen IT, HR, kvalitet og finans der kostnader og kompetanse deles.

Kraftfôr

Selskapet produserer kraftfôr ved sine anlegg i Moelv og på Hadeland. Vi hadde vekst i vårt salg av kraftfôr i 2024, en økning i salget i underkant av 4 prosent. Fokus har vært på god kundeoppfølging samt kvalitet på våre tjenester og produkter. Vi har opplevd økt kundetilgang i et krevende marked. Salgs- og fagrådgivere har tett dialog og god oppfølging av kundene, med særlig vekt på hva som gir best produksjonsøkonomi/resultat hos den enkelte bonde.

Innlandet har på generelt grunnlag vært senere enn resten av landet til å øke melkemengden etter frislipp av melkekvoter. Hovedgrunnen til dette er et godt grovfôr i 2024. Bruk av alternative fôrmidler (f.eks.

større andel grovfôr, miljøfôr og myse) er også med og påvirker salget av kraftfôr til disse kundene.

Kornhandel

Kornhandelsvirksomheten i Strand Unikorn har som målsetting å kjøpe inn det kvantum korn og de kornkvaliteter som anvendes i egen fôrindustri og som etterspørres av våre kunder.

Kornhøsten 2024 ga en liten andel hvete og en forholdsvis moderat andel mathvete på landsbasis.

Produksjonen av bygg og havre nærmer seg et nivå som går utover det som kan anvendes av fôrindustrien, spesielt når andelen havre, som av kvalitetsmessige årsaker kan anvendes til gryn, er liten.

Kornmottak

Strand kjøper inn korn ved 6 egne mottaksanlegg på Østlandet, samt matkorn fra Melsomvik i Vestfold og Telemark. Flere av disse anleggene er store og effektive med høy kapasitet. Anleggene har sin styrke i sesonger med stort volum og relativt komprimert innhøstningsperiode.

Strand Unikorn AS kjøper inn korn fra produsenter ved følgende mottakssteder:

- Strand Unikorn avd. Vippetangen - (matkorn)
- Strand Unikorn avd. Sjursøya - (fôrkorn)
- Strand Unikorn avd. Odal - (mat- fôrkorn)
- Strand Unikorn avd. Storhamar - (mat- fôrkorn)
- Strand Unikorn avd. Moelv - (fôrkorn)
- Strand Unikorn avd. Hadeland - (mat- fôrkorn)
- Vestfoldmøllene, Melsomvik - (tilbakekjøp av matkorn)

Samarbeidende anlegg

Kornhandelsvirksomheten i Strand Unikorn kjøper inn overskuddskorn fra bedrifter i Norgesfôr-kjeden. Kornet selges videre til kunder i Norgesfôr-kjeden med tilførselsbehov og til øvrige bedrifter med behov for tilførsel av norsk korn.

Såvarer og settepotet

Selskapet har en solid og god markedsposisjon innen såvarer og settepotet. Kalenderåret 2024 ga en omsetning av såkorn på

nivå med 2023. Et lavt høstkornsalg og stort behov for import, som følge av vanskelige kornhøster i både 2023 og 2024, påvirket omsetningen. Etter to vanskelige år er nå beredskapsbeholdningen disponert.

Omsetningen av jordbruksfrø svinger noe fra år til år avhengig av grovfôrsituasjonen og om overvintring av engarealer er stabil. Omsetningen av såfrø ble omtrent på høyde med fjoråret. Frø til ulike miljøformål som fangvekster og biologisk mangfold bidrar til økningen i omsetning.

Omsetningen av settepotet ble bedre enn i 2023. En vanskelig høst i 2023 førte til behov for nye settepoteter.

Handelsvarer

Det har blitt mer krevende å være forhandler av handelsgjødsel de siste årene. Tidligere var prisene mer forutsigbare. Selskapet har tatt grep for å ta ned risiko forbundet med handelsgjødsel. Omsetningen av mineralgjødsel ble volummessig på nivå med 2023. Omsetningen ble i kroner noe lavere som følge av noe lavere priser enn i 2023.

Salget av plantevernmidler og andre handelsvarer ble omsetningsmessig i 2024 ganske likt fjoråret.

Logistikk

Transportkostnader har stor innvirkning på Strand sin virksomhet. Effektiv vareflyt er et satsingsområde for selskapet da det gir miljøgevinster i tillegg til kostnadsbesparelser. Rasjonelle kornstrømmer er viktig for å kunne ta imot korn i sesong og sikre effektiv formidling til anlegg der kornet skal brukes. Vi har etablert KPI måling på antall kjørte km pr tonn kraftfôr levert. Dette sikrer fokus på «fulle kammer» som bidrar til god logistikkplanlegging med økt utnyttelse av bilenes kapasitet og reduserte klimautslipp under transport av kraftfôr.

Norgesfôr

Norgesfôr-kjeden består av 10 kjedemedlemmer som gjennom det felleseide kjedeselskapet Norgesfôr AS samarbeider om innkjøp, forutvikling og markedsføring. Strand Unikorn AS, sammen med Vestfoldmøllene AS og Hundseth Mølle AS, innehar 54,4 % av aksjene i Norgesfôr AS.




Utvikling av ansatte og ledere

Strand sine ansatte er selskapets viktigste ressurs. Sikkerhet og arbeidsmiljø er viktig, og vi jobber målrettet og systematisk sammen med de ansatte for å sikre at Strand er en trygg arbeidsplass med god trivsel for alle. I 2024 har fokus vært på bedring av kommunikasjon og samarbeid mellom avdelinger og flytting av kontor plasser på Moelv.

Bærekraft

Landbruket har forpliktet seg til å produsere mat på en enda mer bærekraftig måte i fremtiden. Strand bidrar med blant annet lokale innkjøp av råvarer, utvikling av effektive fôr og god produksjon- og transportplanlegging som reduserer energi- og drivstofforbruket. Strand utvikler og tilbyr produkter og løsninger som bidrar til oppnåelse av landbrukets bærekraftsmål. Det er etablert et bærekraftsteam i Strand konsern som består av engasjerte medarbeidere i Strand Unikorn, Norgesfôr og Vestfoldmøllene. Teamet jobber tverrfaglig for å sikre at selskapene i konsernet leverer innenfor myndighetskrav, samtidig som de avdekker potensielle områder for å kunne utvikle vår

forretning i en enda mer bærekraftig retning. I tillegg arbeider teamet med å sikre at Strand konsern overholder CSRD (EUs nye direktiv for bærekraftsrapportering) for rapporteringsåret 2025.




HMS og kvalitet

Det systematiske HMS-arbeidet fungerer godt i samspill mellom avdelingene, vernetjenesten, tillitsvalgte, arbeidsmiljøutvalget samt bedriftshelsetjenesten.

Kvalitetsarbeidet er prioritert for å sikre kontinuerlig forbedring innen HMS og sikring av trygg mat/fôr og riktig kvalitet på varer og prosesser. Systematisering og utvikling av kvalitetsarbeidet fortsatte i 2024. Selskapet nådde sine mål for registrering av potensielle farlige hendelser og har hatt god aktivitet for forebygging av skader på arbeidsplassen.

Fremtidsutsikter

Strand er en viktig utfordrer blant leverandører til bonden og som mottakere av korn. Strand, inkludert datterselskaper, sikrer lokal tilstedeværelse, kompetanse og aktivitet i det naturlige nedslagsfeltet til selskapets produksjons- og mottaksanlegg. Vi har forventninger om å oppnå lønnsom vekst for selskapet ved å levere gode produkter og unik service til våre kunder i eksisterende og nye markedsområder.





Resultatregnskap

Strand Unikorn AS				Konsern	
2023	2024	(alle tall i 1000)	Note	2024	2023
		Driftsinntekter og driftskostnader:			
1 549 873	1 198 987	Salgsinntekter	2,3	1 563 986	1 859 922
1 549 873	1 198 987	Sum driftsinntekter		1 563 986	1 859 922
1 279 324	915 434	Varekostnad	3,4	1 184 086	1 501 337
82 468	83 434	Lønnskostnad	5,6	112 682	108 084
22 574	28 457	Av- og nedskrivninger	7,8	35 107	29 346
140 591	142 140	Andre driftskostnader	3,5,9	186 267	183 762
1 524 956	1 169 465	Sum driftskostnader		1 518 142	1 822 529
24 917	29 521	Driftsresultat		45 844	37 393
		Finansinntekter og finanskostnader:			
-	-	Inntekt fra investering i tilknyttet selskap	10	5 249	1 079
5 044	7 294	Renteinntekter		9 595	7 258
1 940	842	Annen finansinntekt	11	915	1 364
-2 540	-	Nedskrivning finansielle anleggsmidler	10	-	-
-20 658	-14 808	Rentekostnader		-22 493	-28 960
-2 132	-2 493	Annen finanskostnad		-2 621	-2 224
-18 346	-9 164	Netto finansresultat		-9 355	-21 484
6 571	20 357	Ordinært resultat før skattekostnad		36 489	15 909
1 908	4 470	Skatt på ordinært resultat	12	6 867	3 178
4 663	15 887	Årsresultat		29 622	12 731
		Majoritetens andel av årsresultatet		25 665	9 449
		Minoritetens andel av årsresultatet		3 957	3 282
		Disponering av årsresultat:			
	4 546	Utbytte			
4 663	11 340	Overført til/fra annen egenkapital			
4 663	15 887	Sum disponert			



Balanse

Strand Unikorn AS		(alle tall i 1000)	Noter	Konsern	
2023	2024			2024	2023
		EIENDELER			
		Anleggsmidler			
		Immateriale eiendeler :			
		Goodwill	7	244	253
8 384	9 648	Utsatt skattefordel	12	10 848	9 293
8 384	9 648	Sum immaterielle eiendeler		11 092	9 546
		Varige driftsmidler			
150 813	137 777	Tomter, bygninger og annen fast eiendom	8,13	181 282	195 611
24 454	23 959	Maskiner og anlegg	8,13	45 280	48 589
10 461	9 984	Driftsløsøre, inventar og verktøy	8,13	10 315	10 904
8 681	4 929	Anlegg under utførelse	8,13	4 929	8 681
194 409	176 649	Sum varige driftsmidler		241 806	263 785
		Finansielle anleggsmidler			
21 021	21 021	Investering i datterselskaper	10	-	-
5 011	5 011	Investering i tilknyttet selskap	10	20 055	15 421
1 997	1 997	Investering i andre aksjer og andeler	11	1 997	1 997
9 577	9 127	Langsiktige fordringer	3,6	8 157	8 542
37 605	37 155	Sum finansielle anleggsmidler		30 209	25 960
240 397	223 452	Sum anleggsmidler		283 107	299 291
		Omløpsmidler			
248 739	263 288	Varebeholdning	4,13	337 413	318 116
		Fordringer:			
96 208	83 531	Kundefordringer	3,13	123 406	140 810
58 554	80 403	Andre fordringer	3	55 763	19 807
154 761	163 934	Sum fordringer		179 169	160 617
11 035	6 733	Bankinnskudd,kontanter o.l	14	9 600	13 499
414 536	433 955	Sum omløpsmidler		526 182	492 232
654 933	657 406	Sum eiendeler		809 289	791 523

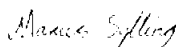


Strand Unikorn AS		(alle tall i 1000)	Noter	Konsern	
2023	2024			2024	2023
EGENKAPITAL OG GJELD					
Egenkapital					
Innskutt egenkapital:					
6 115	6 115	Aksjekapital	15	6 115	6 115
29 135	29 135	Overkurs		28 664	28 664
-49	-48	Egne aksjer		-143	-144
7	7	Annen innskutt egenkapital		7	7
35 208	35 209	Sum innskutt egenkapital		34 643	34 642
Opptjent egenkapital:					
217 289	228 636	Annen egenkapital		262 120	240 995
217 289	228 636	Sum opptjent egenkapital		262 120	240 995
Minoritetsinteresser					
				25 542	21 585
252 498	263 845	Sum egenkapital	16	322 305	297 222
Gjeld					
Avsetning for forpliktelser:					
688	637	Pensjonsforpliktelser	6	637	688
688	637	Sum avsetning for forpliktelser		637	688
Annen langsiktig gjeld:					
99 683	92 950	Gjeld til kredittinstitusjoner	13,17	99 799	111 581
99 683	92 950	Sum annen langsiktig gjeld		99 799	111 581
Kortsiktig gjeld:					
163 161	162 450	Gjeld til kredittinstitusjoner	13	217 970	220 531
84 446	82 572	Leverandørgjeld	3	102 660	103 715
2 281	5 735	Betalbar skatt	12	8 596	2 519
21 993	14 990	Skyldig offentlige avgifter		21 424	28 300
-	4 546	Utbytte		4 546	-
30 181	29 681	Annen kortsiktig gjeld	3	31 352	26 968
302 063	299 975	Sum kortsiktig gjeld		386 548	382 032
402 435	393 561	Sum gjeld		486 984	494 301
654 933	657 406	Sum gjeld og egenkapital		809 289	791 523


Moelv 31.12.24 / 10.03.25
Styret for Strand Unikorn AS

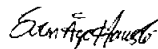

Audun Løhre
Styrets leder

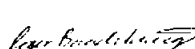

Arne Medlien
Styrets nestleder



Marius Sylling
Styremedlem


Anne C. Blakstad
Styremedlem


Robin Anne Fitzgerald
Styremedlem


Svein Åge Haugli
Styremedlem


Roger Baadshaug
Styremedlem


Trude Ulven
Adm. direktør



Kontantstrømoppstilling

Strand Unikorn AS		(alle tall i 1.000)	Noter	Konsern	
2023	2024			2024	2023
		Kontantstrømmer fra operasjonelle aktiviteter:			
6 571	20 357	Ordinært resultat før skatt		36 489	15 909
-1 678	-2 281	Betalt skatt		-2 519	-1 678
-	-	Inntekt fra investering i tilknyttet selskap	10	-5 249	-1 079
-	-	Tap/gevinst (-) ved salg av anleggsmidler		-133	-83
22 574	28 457	Avskrivninger	8	35 107	29 346
2 540	-	Nedskrivning av finansielle anleggsmidler		-	-
124 373	-14 548	Endring i varelager		-18 508	143 268
63 792	12 676	Endring i kundefordringer		17 404	70 812
-23 004	-1 874	Endring i leverandørgjeld		-1 055	-15 857
10	-52	Forskjell mellom kostnadsført pensjon og inn-/utbetalinger i pensjonsordninger	6	-52	9
-20 547	-38 887	Endring i andre omløpsmidler og annen kortsiktig gjeld		-38 447	-19 836
174 631	3 847	Netto kontantstrøm fra operasjonelle aktiviteter		23 037	220 811
		Kontantstrøm fra investeringsaktiviteter:			
-	-	Mottatt utdeling fra tilknyttet selskap		-	937
-	-	Innbetalinger ved salg av varige driftsmidler		207	315
-7 146	-10 697	Utbetalinger ved kjøp av varige driftsmidler	8	-13 194	-10 503
-824	-	Utbetalinger ved kjøp av aksjer og andeler		-	-924
-866	385	Endring andre langsiktige fordringer		385	-867
-8 836	-10 311	Netto kontantstrøm fra investeringsaktiviteter		-12 601	-11 042
		Kontantstrømmer fra finansieringsaktiviteter:			
1	7	Inn/utbetalinger ved salg/kjøp av egne aksjer	15	7	1
-189 662	-711	Endring i kortsiktig gjeld til kredittinstitusjoner	13	-2 561	-202 049
24 823	9 600	Endring i mellomværender med konsernselskaper			-
-7 817	-6 733	Nedbetaling av langsiktig gjeld	13	-11 781	-14 744
-172 655	2 162	Netto kontantstrømmer fra finansieringsaktiviteter		-14 335	-216 792
-6 860	-4 302	Netto kontantstrøm for perioden		-3 899	-7 023
17 895	11 035	Likvidbeholdning 01.01		13 499	20 522
11 035	6 733	Likvidbeholdning 31.12		9 600	13 499
		Denne består av:			
11 035	6 733	Bankinnskudd m.v.		9 600	13 499
85 213	155 690	Ubenyttet trekkrettighet på kassekreditt		175 170	92 844
170 000	100 000	Ubenyttet trekkfasilitet		100 000	170 000
3 055	3 115	Bundne midler		4 435	4 327

Noter til årsregnskapet

Note 1 Regnskapsprinsipper

Årsregnskapet er satt opp i samsvar med regnskapsloven av 1998. Det er utarbeidet etter norske regnskapsstandarder.

Notene omfatter morselskapet Strand Unikorn AS og konsernet Strand Unikorn.

Konsern

Hundseth Mølle AS er beliggende i Namdalseid i Trøndelag, er medlem i Norgesfôr kjeden og bedriver samme virksomhet som Strand Unikorn AS.

Strand Unikorn Spesialproduksjon AS (SUS) har sin virksomhet i Moelv og driver fôr-utvikling og produksjon av nisjeprodukter.

Vestfoldmøllene AS er beliggende i Andebu i Vestfold og Telemark fylke, er medlem i Norgesfôr kjeden og bedriver samme virksomhet som Strand Unikorn AS. Strand Unikorn AS sin eierandel utgjør 51,14%.

Strand Unikorn Eiendom AS, er beliggende på Jaren i Hadeland, og besitter naboeiendommen til Strand Unikorn sitt anlegg på Jaren. Selskapet driver utleie av eiendom.

Det er på oppkjøpstidspunktet foretatt en analyse av forskjellen mellom kostpris på aksjene og andel av egenkapital i oppkjøpte selskaper. Den del av differansen som ikke kan henføres til andre eiendeler eller gjeldsposter er henført til goodwill. Se note 7. Interne transaksjoner, fordringer og gjeld elimineres og minoritetens andel av resultat og egenkapital vises på egne linjer i konsernregnskapet. Aksjer i datterselskaper er eliminert mot egenkapitalen i datterselskapene i konsernregnskapet.

Hovedregler for vurdering og klassifisering av eiendeler og gjeld

Eiendeler bestemt til varig eie eller bruk er klassifisert som anleggsmidler. Andre eiendeler er klassifisert som omløpsmidler. Fordringer som skal tilbakebetales innen ett år er klassifisert som omløpsmidler. Tilsvarende regler er benyttet for klassifisering av kortsiktig og langsiktig gjeld.

Anleggsmidler vurderes til anskaffelseskost, men nedskrives til virkelig verdi når verdifallet forventes å ikke være forbigående. Anleggsmidler med begrenset økonomisk levetid avskrives planmessig.

Langsiktig gjeld balanseføres til nominelt mottatt beløp på etableringstidspunktet og opp/nedskrives ikke til virkelig verdi som følge av renteendring.

Omløpsmidler vurderes til laveste verdi av anskaffelseskost og virkelig verdi.

Kortsiktig gjeld balanseføres til nominelt mottatt beløp på etableringstidspunktet og oppskrives ikke til virkelig verdi som følge av renteendring.

Inntektsføring

Inntekt resultatføres når den er opptjent. Opptjening skjer på transaksjonstidspunktet.

Goodwill

Goodwill oppstått ved oppkjøp og fusjon resultatføres ved planmessige lineære avskrivninger.

Varige driftsmidler

Varige driftsmidler er vurdert til historisk kost med fradrag for planmessige lineære avskrivninger.

Datterselskap og tilknyttede selskaper

Datterselskap og tilknyttede selskaper vurderes etter kostmetoden i selskapsregnskapet. Tilknyttede selskap vurderes etter egenkapitalmetoden i konsernregnskapet.

Aksjer vurderes til anskaffelseskost, og nedskrives til virkelig verdi dersom verdifallet ikke er forbigående. Nedskrivning reverseres dersom grunnlag for nedskrivning ikke lenger er tilstede. Utdelinger fra datterselskap/utbytte fra tilknyttede selskaper som er opptjent i eierperioden inntektsføres som finansinntekt i selskapsregnskapet.

Andre aksjer og andeler

Aksjer og andeler balanseføres til anskaffelseskost og nedskrives til virkelig verdi dersom verdifallet ikke er forbigående. Mottatt utbytte og andre overskuddsutdelinger fra selskapene inntektsføres som finansinntekt.

Varebeholdninger

Varer er vurdert til laveste verdi av anskaffelseskost og netto salgsverdi. For egentilvirkede varer er både faste og variable tilvirkningskostnader inkludert i anskaffelseskost.

Råvarer og innkjøpte handelsvarer vurderes til gjennomsnittlig anskaffelseskost (tilnærmet FIFO) med tillegg av påløpte bearbeidingskostnader. Bearbeidingskostnadene består av logistikk-, behandlings- og lagerkostnader. Rentekostnader er ikke aktivert.

Valuta

Selskapet har innkjøp i valuta. Innkjøpene sikres på bestillingstidspunktet, og selskapet anvender derfor sikringsbokføring. Pengeposter i valuta er bokført til sikringskurs. Verdiendring på sikringsinstrumentet (terminkontrakter) regnskapsføres ikke.

Fordringer

Utestående fordringer vurderes til pålydende med fradrag for avsetning til forventet tap.

Pensjoner

Både morselskapet og konsernet er pliktig til å ha tjenestepensjonsforsikring etter lov om obligatorisk tjenestepensjon og oppfyller kravene etter denne loven.

Selskapet og to av datterselskapene har en avtalefestet førtidspensjonsordning (AFP). Den nye AFP-ordningen er å anse som en ytelsesbasert flerforetaksordning, men regnskapsføres som en innskuddsordning.

Skatter

Skatter kostnadsføres når de påløper, det vil si at skattekostnaden er knyttet til det regnskapsmessige resultat før skatt. Skattekostnaden består av betalbar skatt (skatt av årets skattepliktige inntekt) og endring i netto utsatt skatt. Utsatt skatt og utsatt skattefordel er presentert netto i balansen.

Kontantstrømoppstilling

Kontantstrømoppstillingen utarbeides etter den indirekte metoden. Kontanter og kontantekvivalenter omfatter kontanter, bankinnskudd og andre kortsiktige likvide plasseringer som umiddelbart og med uvesentlig kursrisiko kan konverteres til kjente kontantbeløp og med gjenværende løpetid mindre enn tre måneder fra anskaffelsesdato.



Note 2 Salgsinntekter

Pr. virksomhetsområde (tall i 1000)	Strand Unikorn AS		Konsern	
	2024	2023	2024	2023
Landbruk	1 169 066	1 537 742	1 536 991	1 850 923
Andre inntekter	29 920	12 131	26 995	8 999
Sum	1 198 987	1 549 873	1 563 986	1 859 922

Geografisk stammer selskapet sine salgsinntekter hovedsakelig fra det sentrale østland med hovedvekt på Innlandet. Konsernet har i tillegg salgsinntekter fra Trøndelag og Vestfold.

Note 3 Mellomværende og transaksjoner med tilknyttede selskaper og datterselskap

Datterselskap (tall i 1000)	2024	2023
Annen langsiktig fordring	971	1 035
Annen kortsiktig fordring	28 438	41 990
Kundefordringer	1 734	4 319
Annen kortsiktig gjeld	2 560	6 576
Leverandørgjeld	363	604
Salg av varer	67 416	120 253
Salg av tjenester	3 367	4 188
Kjøp av varer	12 582	30 426
Kjøp av tjenester	563	340
Tilknyttede selskaper		
Konsern (tall i 1000)	2024	2023
Kundefordringer	1 501	1
Leverandørgjeld	25 378	30 521
Salg av varer	732	44 438
Salg av tjenester	9 656	2 690
Kjøp av varer	341 619	221 261
Strand Unikorn as (tall i 1000)	2024	2023
Kundefordringer	1 501	1
Leverandørgjeld	16 902	18 389
Salg av varer	724	44 424
Salg av tjenester	9 656	2 690
Kjøp av varer	229 883	146 803



Note 4 Varebeholdning

Varebeholdning (tall i 1000)	Strand Unikorn AS		Konsern	
	2024	2023	2024	2023
Råvarer og emballasje	67 448	55 527	122 087	101 311
Innkjøpte handelsvarer	109 852	101 320	114 401	108 647
Ferdigvarer	85 987	91 892	100 926	108 158
Sum varelager	263 288	248 739	337 413	318 116
Nedskrivning for ukurans	4 500	3 548	6 215	5 116

Note 5 Lønnskostnader, antall ansatte, lån til ansatte m.m

Lønnskostnader (tall i 1000)	Strand Unikorn AS		Konsern	
	2024	2023	2024	2023
Lønninger	66 437	65 973	90 341	86 783
Arbeidsgiveravgift	9 739	9 663	12 705	12 223
Pensjonskostnader	4 899	4 806	6 821	6 673
Andre ytelser	2 360	2 026	2 815	2 405
Sum	83 434	82 468	112 682	108 084
Antall årsverk	92	96	131	135

Ytelser fra ledende personer	daglig leder	styre
Lønn (inkl. fri telefon, bil m.v)	1 988 532	810 000
Pensjonskostnader	95 150	
Annen godtgjørelse	9 636	

Godtgjørelse til revisjon (tall i 1000)	Strand Unikorn AS		Konsern	
	2024	2023	2024	2023
Revisjonshonorar	399	375	947	852
Andre attestasjonstjenester	0	56	0	113
Skatterådgivning	21	21	66	56
Annen rådgivningstjenester	157	112	201	182
Sum	576	564	1213	1203

Dersom daglig leder må fratrukke sin stilling på grunn av uenighet eller samarbeidsproblemer med styret, skal dette kompenseres gjennom opprettholdelse av daglig leders lønn i inntil ett år fra oppsigelsestidens utløp.

Det er ikke ytet lån eller stillet sikkerhet for ledende personer. Fra 01.01.2022 har daglig leder en avtale om en bonusordning. Det er i 2024 opptjent bonus på TNOK 307.



Note 6 Pensjonskostnader og pensjonsforpliktelser

Strand Unikorn AS har pensjonsordninger som omfatter 116 yrkesaktive og 1 pensjonist. Selskapet har en innskuddsbasert ordning for tjenestepensjon.

Hundseth Mølle AS har pensjonsordninger som omfatter 10 yrkesaktive. Selskapet har en innskuddsbasert ordning for tjenestepensjon.

Vestfoldmøllene AS har pensjonsordninger som omfatter 33 yrkesaktive. Selskapet har en innskuddsbasert ordning for tjenestepensjon

Morselskapet og to av datterselskapene har en avtalefestet førtidspensjonsordning (AFP) som dekker samtlige av selskapets ansatte. Den nye AFP-ordningen er å anse som en ytelsesbasert flerforetaksordning, men regnskapsføres som en innskuddsordning frem til det foreligger pålitelig og tilstrekkelig informasjon slik at selskapet kan regnskapsføre sin proporsjonale andel av pensjonskostnad, pensjonsforpliktelse og pensjonsmidler i ordningen. Selskapenes forpliktelser er dermed ikke balanseført som gjeld.

Morselskapets balanseførte pensjonsforpliktelser er relatert til «direkte pensjoner» til tidligere ansatte og etterlatte.

(tall i 1000)	Strand Unikorn AS		Konsern	
	2024	2023	2024	2023
Rentekostnad av pensjonsforpliktelsen	21	20	21	20
Resultatført estimatavvik	23	88	23	88
Innskuddspensjon	3 103	3 029	4 360	4 208
Kostnad ny AFP	1 149	1 086	1 577	1 544
Arbeidsgiveravgift	603	583	841	813
Netto pensjonskostnad	4 899	4 806	6 822	6 673
(tall i 1000)	2024	2023	2024	2023
Beregnete pensjonsforpliktelser	558	603	558	603
Arbeidsgiveravgift	79	85	79	85
Bokført pensjonsforpliktelse	637	688	637	688
Økonomiske forutsetninger				
Diskonteringsrente	3,90%	3,10%	3,90%	3,10%
Regulering av løpende pensjoner	3,00%	2,80%	3,00%	2,80%

Note 7 Goodwill

(tall i 1000)	Strand Unikorn Eiendom AS	Konsern
Anskaffelseskost 01.01.24	297	297
Anskaffelseskost 31.12.24	297	297
Akk. avskr. 31.12.24	-53	-53
Bokført verdi 31.12.24	244	244
Årets avskrivning	9	9

Konsern:

Goodwill gjelder oppkjøp av Strand Unikorn Eiendom AS i 2018. Verdien tilsvarer forskjellen mellom nåverdi og nominell verdi av utsatt skatt knyttet til merverdien av bygning. Goodwill tilbakeføres over 32 år tilsvarende resterende levetid på kjøpstidspunktet.



Note 8 Varige driftsmidler

Strand Unikorn AS (tall i 1000)	Tomter	Sigtbakken gård	Bygninger	Driftsløsøre, inventar, verktøy etc	Maskiner	Anlegg under utførelse	Total
Ansk.kost 01.01.24	3 706	18	296 435	40 819	137 226	8 681	486 885
Tilgang driftsmidler			3 164	9 837	1 448	-3 752	10 697
Avgang/utrangert	-	-	-	-			
Ansk.kost 31.12.24	3 706	18	299 599	50 656	138 674	4 929	497 582
Akk. avskr. 01.01.24	-	-	151 180	30 601	111 396	-	293 177
Oppskrevet før 01.01.24	-	700	-	-	-	-	700
Akk. avskr. 31.12.24	-	-	166 247	40 672	114 714	-	321 633
Bokført verdi 31.12.24	3 706	718	133 353	9 984	23 959	4 929	176 649
Avskrivninger 2024	-	-	15 067	10 071	3 318	-	28 457
Avskrivningsplan			3-10%	6,7-33%	6,7-10%		
Avskrivningskostnad 2024							28 457

Konsern (tall i 1000)	Tomter	Sigtbakken gård	Bygninger	Driftsløsøre, inventar, verktøy etc	Maskiner	Anlegg under utførelse	Total
Ansk.kost 01.01.24	6 005	18	363 042	59 490	218 082	8 681	655 318
Tilgang driftsmidler	-	-	4 110	9 837	2 999	-3 752	13 194
Avgang /utrangert	-	-	-127	-	-		-127
Ansk.kost 31.12.24	6 005	18	367 025	69 327	221 081	4 929	668 385
Akk. avskr. 01.01.24	-	-	175 288	48 830	168 117	-	392 235
Oppskr. før 01.01.24	-	700	-	-	-	-	700
Akk. avskr. 31.12.24	-	-	192 466	59 012	175 801	-	427 279
Bokført verdi 31.12.24	6 005	718	174 559	10 315	45 280	4 929	241 806
Avskrivninger 2024	-	-	17 632	10 195	7 269	-	35 098
Avskrivningsplan			3-10%	6,7-33%	6,7-10%		
Avskrivning av goodwill							9
Avskrivningskostnad 2024							35 107



Note 9 Årlig leie av ikke balanseførte driftsmidler

	Strand Unikorn AS		Konsern	
	2024	2023	2024	2023
Driftsmiddel (tall i 1000)				
Maskiner, transportmidler, datautstyr	2 853	2 342	3 301	2 857
Bygninger, anlegg	12 844	12 132	14 248	13 427

Leieavtalene har varighet fra 1-13 år.

Alle leieavtaler vurderes som operasjonelle.

Note 10 Investering i datterselskap og tilknyttet selskap (TS)

Strand Unikorn AS:

Datterselskap (tall i 1000)	Eierandel	Stemme-andel	Bokført verdi	Forretningskontor
Hundseth Mølle AS	100%	100%	9 202	Namdalseid
Strand Unikorn Spesialproduksjon AS	100%	100%	1 140	Moelv
Strand Unikorn Eiendom AS	100%	100%	4 733	Moelv
Vestfoldmøllene AS	51,14%	52,83%	5 415	Sandefjord
SU Mellom AS	100%	100%	30	Moelv
Strand Unikorn Eiendom 2 AS	100%	100%	500	Moelv
Bokført verdi 31.12.24			21 021	

Tilknyttet selskap (tall i 1000)

Norgesfôr as	39,80%	39,80%	5 011	Oslo
--------------	--------	--------	-------	------

Konsern :

Tilknyttet selskap (tall i 1000)	Eierandel	Stemme-andel	Bokført verdi	Forretningskontor
Storåsen Eiendomsselskap AS	50,00%	50,00%	223	Namdalseid
Norgesfôr AS	54,40%	54,40%	19 832	Oslo
	Storåsen Eiendoms-selskap AS	Norgesfôr AS	Total	
Ansk.kost	300	6 902	7 202	
Bokf.verdi 31.12.23	235	15 186	15 421	
Andel av årets resultat i TS	-12	5 059	5 047	
Andel av resultat i underliggende TS		-54	-54	
Avskr. av goodwill henført til underliggende TS		-359	-359	
Bokført verdi 31.12.24	223	19 832	20 055	
Gjenværende goodwill henført til underliggende TS		1 436	1 436	
Avskrivningssats for goodwill til underliggende TS		20%		

Etter den nye aksjeeieravtalen mellom eierne i Norgesfôr er Norgesfôr fra 2023 vurdert som et tilknyttet selskap. På grunn av bestemmelsene i aksjonæravtalen anser ikke Strand Unikorn konsernet å ha bestemmende innflytelse. Norgesfôr as er derfor ikke konsolidert i konsernregnskapet.



	Storåsen Eiendoms- selskap AS	Norgesfôr AS	Total
Andel av årets resultat	-12	5 059	5 047
Andel av resultat i underliggende TS		-54	-54
Avskr. av goodwill henført til underliggende TS		-359	-359
Endring av eliminerings av int.gevinst		615	615
Inntekt fra investering i TS	-12	5 261	5 249

Note 11 Investering i andre aksjer og andeler

Selskap (tall i 1000)	Strand Unikorn AS		Konsern	
	Bokført verdi	Eierandel	Bokført verdi	Eierandel
Graminor AS	90	9,40%	90	9,40%
Kimen Såvarelaboratorium AS	1 200	15,00%	1 200	15,00%
Norwegian Cargosurvey AS	300	20,00%	300	20,00%
Andre aksjer og andeler	407		407	
Sum andre aksjer og andeler	1 997		1 997	

Selskapet anser ikke å ha slik innflytelse Norwegian Cargosurvey AS at dette anses som tilknyttet selskap.

Selskapet har i 2024 mottatt TNOK 12 i utbytte på disse investeringene. Konsernet har mottatt TNOK 12 i utbytte.

Note 12 Skatt

(tall i 1000)	Strand Unikorn AS	Konsern
Årets skattekostnad fremkommer slik:		
Betalbar skatt på årets resultat	5 735	8 596
Endringer utsatt skatt	-1 265	-1 555
Herav ført mot inntekt fra investering i TS	-	-174
Skattekostnad på ordinært resultat	4 470	6 867
Betalbar skatt i årets skattekostnad fremkommer slik :		
Ordinært resultat før skattekostnad	20 357	36 489
Permanente forskjeller	-369	-4 817
Endring midlertidige forskjeller	6 081	7 397
Fremførbart underskudd	-	2
Grunnlag betalbar skatt	26 069	39 071
Betalbar skatt på årets resultat (22%)	5 735	8 596



Spesifikasjon av grunnlag for utsatt skatt	Strand Unikorn AS		Konsern	
	31.12.2024	31.12.2023	31.12.2024	31.12.2023
Midlertidige forskjeller				
Fordringer	-8 923	-10 906	-12 624	-14 242
Varebeholdning	419	468	-3 884	-3 999
Pensjoner	-637	-688	-637	-688
Driftsmidler	-31 338	-24 964	-28 060	-21 122
Andre forskjeller	-3 710	-2 018	-4 432	-2 188
Sum midlertidige forskjeller	-44 189	-38 108	-49 637	-42 239
Fremførbart underskudd	-	-	-7	-5
Sum	-44 189	-38 108	-49 644	-42 244
Poster det ikke beregnes utsatt skatt av	332		332	
Grunnlag utsatt skatt	-43 857	-38 108	-49 312	-42 244
Utsatt skatt	-9 648	-8 384	-10 848	-9 293
Bokført utsatt skatt	-9 648	-8 384	-10 848	-9 293
Avstemming av skattekostnaden				
Årsresultat * ordinær skattesats(22%)	4 479	1 446	8 028	3 500
Regnskapsført skattekostnad	4 470	1 908	6 867	3 178
Differanse	8	-462	1 161	322
Forklaring:				
Permanente forskjeller	81	-462	1 060	564
Endring ikke balanseført skattefordel	-	-	-	137
Poster det ikke beregnes utsatt skatt av	-73	-	-73	-
Endring utsatt skatt ført mot inntekt fra investering i TS	-	-	174	-379
Sum	8	-462	1 161	322

Note 13 Pantstillelser og garantier

Gjeld som er sikret ved pant o.l. (tall i 1000)	Strand Unikorn AS		Konsern	
	2024	2023	2024	2023
Langsiktig gjeld til kredittinstitusjoner	92 950	99 683	99 799	111 581
Kortsiktig gjeld til kredittinstitusjoner	162 450	163 161	217 970	220 531
Bankgarantier, ramme	1 000	1 000	1 000	1 000
Sum	256 400	263 844	318 769	333 112
Balanseført verdi av eiend. pantsatt for egen gjeld	501 144	513 637	653 209	663 521

Garantiforpliktelser som ikke er regnskapsført

Konsernselskapene er tilknyttet og deltar i oppgjørs- og driftskredittordningen i landbruket. Dette medfører garantiansvar overfor de tilsluttede landbruksorganisasjoner med 50% av bankens tap på den enkelte driftskreditt innen grensen av 40% av omsetning. Pr. 31.12.2024 utgjør garantiansvaret TNOK 8 697 .

Note 14 Bankinnskudd, kontanter o.l.

I posten inngår bundne skattetrekkmidler med TNOK 3 115 i selskapsregnskapet og TNOK 4 285 i konsernregnskapet. I tillegg er bankinnskudd med TNOK 150 stilt som sikkerhet for tollgaranti i datterselskap.



Note 15 Aksjekapital og aksjonærinformasjon

	Antall	Pålydende pr. aksje	Balanseført aksjekapital
Ordinære	2 273 189	2,69	6 114 878

Oversikt over største aksjonærer pr 31.12.24	Aksjer	Eierandeler	Stemme-andel
Opulens Invest AS	151 200	6,65%	6,70%
Kvarberg Erik Lier	74 400	3,27%	3,30%
Røseng Anne Skyberg	72 000	3,17%	3,19%
Solberg Knut	58 800	2,59%	2,61%
Skappel Halvor A.	55 200	2,43%	2,45%
AS Råde Mølle og Kornsilø	45 900	2,02%	2,04%
Korn og Jord Ousdal AS	38 254	1,68%	1,70%
Martinsen Gunnar	36 000	1,58%	1,60%
Hemstad Heidi	36 000	1,58%	1,60%
Østmøllene AS	36 000	1,58%	1,60%
Vestfoldmøllene AS	32 976	1,45%	1,46%
Ottadalen Mølle AL	32 200	1,42%	1,43%
Ringerikes Kornsilø AL	31 200	1,37%	1,38%
Herberg Johannes	30 000	1,32%	1,33%
Hoff SA	30 000	1,32%	1,33%
Røv Mølle AS	28 000	1,23%	1,24%
Saugstad Tollef	27 000	1,19%	1,20%
Vestby Mølle og Kornsilø AL	24 300	1,07%	1,08%
Berg Kjersti Anette	24 000	1,06%	1,06%
Fjelstad Hanne	24 000	1,06%	1,06%
Sum	887 430	39,04%	39,35%
Sum eksterne aksjonærer	2 255 153	99,21%	100,00%
Egne aksjer	18 036	0,79%	
Totalt antall aksjer	2 273 189	100,00%	



Aksjer eiet av medlemmer i styret og daglig leder

Navn	Verv	Aksjer
Audun Løhre	styreleder	550
Arne Medlien	Nestleder	4 000
Anne Cathrine Blakstad	styremedlem	500
Robin Anne Fitzgerald	styremedlem	100
Marius Sylling	styremedlem	100
Trude Ulven	daglig leder	0

Selskapet har i løpet av 2024 avhendet 100 egne aksjer til en samlet sum på NOK 6500,-. Salget har skjedd til en pris tilsvarende sist kjente omsetningskurs på avtaletidspunktet.

Selskapets fullmakt til å kjøpe egne aksjer er gitt med det som formål å kunne bidra til selskapets utvikling. Det er i 2024 ikke ervervet egne aksjer.

Datterselskapene Vestfoldmøllene AS og Hundseth Mølle AS eier henholdsvis 32 976 aksjer og 2 200 aksjer i Strand Unikorn AS pr.31.12.24. Disse aksjene er i konsernregnskapet behandlet som egne aksjer.

Note 16 Egenkapital

Strand Unikorn AS (tall i 1000)	Aksjekapital	Egne aksjer	Overkurs	Annen innsk. EK	Annen EK	Sum
Inng.balanse 01.01.24	6 115	-49	29 135	7	217 289	252 497
Salg egne aksjer		1			6	7
Resultat 2024					15 887	15 887
Avsatt til utbytte					-4 546	-4 546
Egenkapital 31.12.2024	6 115	-48	29 135	7	228 636	263 845

Konsern (tall i 1000)	Aksjekapital	Egne aksjer	Overkurs	Annen innsk. EK	Annen EK	Minoritets- interesser	Sum
Inng.balanse 01.01.24	6 115	-144	28 664	7	240 995	21 585	297 222
Salg egne aksjer		1			6		7
Resultat 2024					25 665	3 957	29 622
Avsatt til utbytte					-4 546		-4 546
Egenkapital 31.12.2024	6 115	-143	28 664	7	262 120	25 542	322 305

Minoritetsinteresser knytter seg til Vestfoldmøllene AS med TNOK 25 542.

Note 17 Langsiktig gjeld

Gjeld som forfaller mer enn fem år etter regnskapsårets slutt (tall i 1000)	Strand Unikorn AS		Konsern	
	2024	2023	2024	2023
Gjeld til kredittinstitusjoner	60 700	67 150	60 700	67 150

Note 18 Valutaterminer

Per 31.12.24 har selskapet terminsikret valutakontrakter for råvareinnkjøp med levering primo 2025. Valutaterminkontraktene har per 31.12.2024 en positiv verdi på TNOK 340.

Note 19 Hendelser etter balansedagen

Det har ikke inntruffet hendelser etter balansedagen som innehar vesentlig påvirkning på regnskapet for 2024.



Til generalforsamlingen i Strand Unikorn AS

Uavhengig revisors beretning

Konklusjon

Vi har revidert årsregnskapet for Strand Unikorn AS, som består av:

- selskapsregnskapet, som består av balanse per 31. desember 2024, resultatregnskap og kontantstrømoppstilling for regnskapsåret avsluttet per denne datoen og noter til årsregnskapet, herunder et sammendrag av viktige regnskapsprinsipper, og
- konsernregnskapet, som består av balanse per 31. desember 2024, resultatregnskap og kontantstrømoppstilling for regnskapsåret avsluttet per denne datoen og noter til årsregnskapet, herunder et sammendrag av viktige regnskapsprinsipper.

Etter vår mening

- oppfyller årsregnskapet gjeldende lovkrav,
- gir selskapsregnskapet et rettviseende bilde av selskapets finansielle stilling per 31. desember 2024 og av dets resultater og kontantstrømmer for regnskapsåret avsluttet per denne datoen i samsvar med regnskapslovens regler og god regnskapsskikk i Norge, og
- gir konsernregnskapet et rettviseende bilde av konsernets finansielle stilling per 31. desember 2024 og av dets resultater og kontantstrømmer for regnskapsåret avsluttet per denne datoen i samsvar med regnskapslovens regler og god regnskapsskikk i Norge.

Grunnlag for konklusjonen

Vi har gjennomført revisjonen i samsvar med International Standards on Auditing (ISA-ene). Våre oppgaver og plikter i henhold til disse standardene er beskrevet nedenfor under *Revisors oppgaver og plikter ved revisjonen av årsregnskapet*. Vi er uavhengige av selskapet og konsernet i samsvar med kravene i relevante lover og forskrifter i Norge og International Code of Ethics for Professional Accountants (inkludert internasjonale uavhengighetsstandarder) utstedt av International Ethics Standards Board for Accountants (IESBA-reglene), og vi har overholdt våre øvrige etiske forpliktelser i samsvar med disse kravene. Innhentet revisjonsbevis er etter vår vurdering tilstrekkelig og hensiktsmessig som grunnlag for vår konklusjon.

Øvrig informasjon

Styret og daglig leder (ledelsen) er ansvarlige for informasjonen i årsberetningen. Øvrig informasjon omfatter informasjon i årsrapporten bortsett fra årsregnskapet og den tilhørende revisjonsberetningen. Vår konklusjon om årsregnskapet ovenfor dekker ikke informasjonen i årsberetningen.

I forbindelse med revisjonen av årsregnskapet er det vår oppgave å lese årsberetningen. Formålet er å vurdere hvorvidt det foreligger vesentlig inkonsistens mellom årsberetningen og årsregnskapet og den kunnskap vi har opparbeidet oss under revisjonen av årsregnskapet, eller hvorvidt informasjon i årsberetningen ellers fremstår som vesentlig feil. Vi har plikt til å rapportere dersom årsberetningen fremstår som vesentlig feil. Vi har ingenting å rapportere i så henseende.

Basert på kunnskapen vi har opparbeidet oss i revisjonen, mener vi at årsberetningen

- er konsistent med årsregnskapet og
- inneholder de opplysninger som skal gis i henhold til gjeldende lovkrav.

Ledelsens ansvar for årsregnskapet

Ledelsen er ansvarlig for å utarbeide årsregnskapet og for at det gir et rettviseende bilde i samsvar med regnskapslovens regler og god regnskapsskikk i Norge. Ledelsen er også ansvarlig for slik intern kontroll som den finner nødvendig for å kunne utarbeide et årsregnskap som ikke inneholder vesentlig feilinformasjon, verken som følge av misligheter eller utilsiktede feil.

PricewaterhouseCoopers AS, Kirkegata 62, Postboks 494, NO-2603 Lillehammer
T: 02316, org. no.: 987 009 713 MVA, www.pwc.no

Statsautoriserte revisorer, medlemmer av Den norske Revisorforening og autorisert regnskapsførerselskap



Ved utarbeidelsen av årsregnskapet er ledelsen ansvarlig for å ta standpunkt til selskapets og konsernets evne til fortsatt drift og opplyse om forhold av betydning for fortsatt drift. Forutsetningen om fortsatt drift skal legges til grunn for årsregnskapet så lenge det ikke er sannsynlig at virksomheten vil bli avviklet.

Revisors oppgaver og plikter ved revisjonen av årsregnskapet

Vårt mål er å oppnå betryggende sikkerhet for at årsregnskapet som helhet ikke inneholder vesentlig feilinformasjon, verken som følge av misligheter eller utilsiktede feil, og å avgi en revisjonsberetning som inneholder vår konklusjon. Betryggende sikkerhet er en høy grad av sikkerhet, men ingen garanti for at en revisjon utført i samsvar med ISA-ene, alltid vil avdekke vesentlig feilinformasjon. Feilinformasjon kan oppstå som følge av misligheter eller utilsiktede feil. Feilinformasjon er å anse som vesentlig dersom den enkeltvis eller samlet med rimelighet kan forventes å påvirke de økonomiske beslutningene som brukerne foretar på grunnlag av årsregnskapet. For videre beskrivelse av revisors oppgaver og plikter vises det til: <https://revisorforeningen.no/revisjonsberetninger>

Hamar, 10. mars 2025
PricewaterhouseCoopers AS

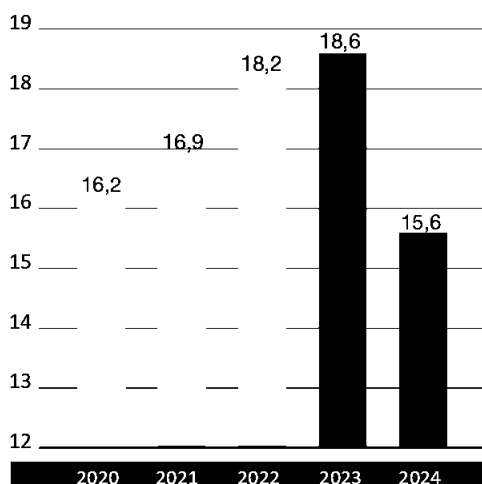
Pål Bakke
Statsautorisert revisor
(elektronisk signert)



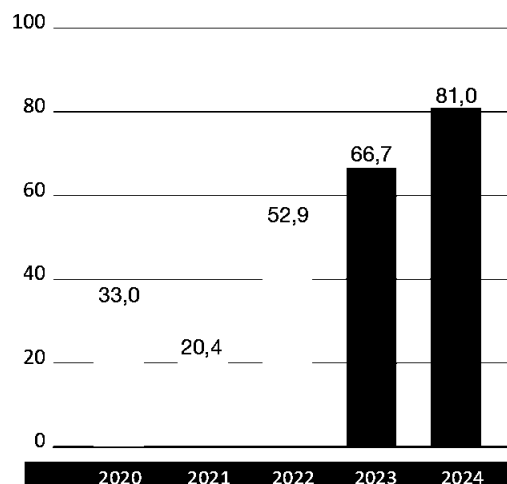
Nøkkeltall - konsernet Strand Unikorn

Strand Konsern Helår (mnok)	2024	2023	2022	2021	2020
Omsetning	1 564,0	1 859,9	1 819,2	1 691,7	1 616,6
EBITDA	81,0	66,7	52,9	20,4	33,0
Driftsresultat	45,8	37,4	25,9	-4,1	10,4
Resultat før skatt	36,5	15,9	8,7	-11,3	3,5
Egenkapital prosent	39,8 %	37,6 %	27,5 %	33,1 %	35,3 %
Egenkapitalavkastning	9,6 %	4,4 %	2,4 %	-3,2 %	1,1 %

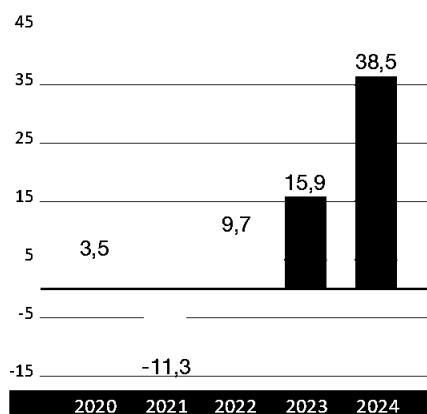
Omsetning konsern (mnok)



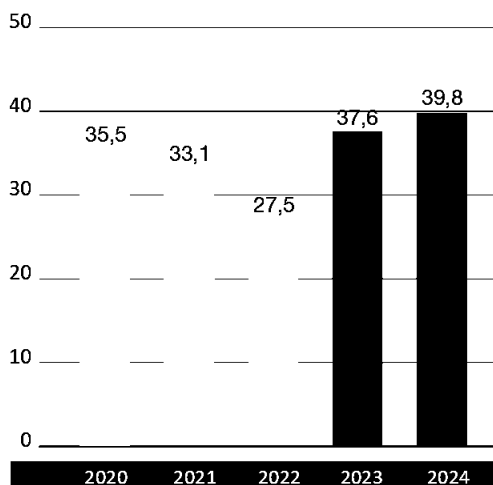
EBITDA konsern (mnok)



Resultat før skatt konsern (mnok)




Egenkapital i prosent












Alltid der
for deg



Strand Unikorn AS

Postadresse: PB 103, 2391 Moelv

Besøksadresse: Strandveien 15, Moelv


Tlf: 62 35 15 00, post@strandunikorn.no

www.strandunikorn.no

Medlem i Norgesfôrkjeden

 **Strand**



 Følg oss på Facebook!
/ Strand Unikorn AS

Filaa Trykkeri