



ÅRSREGNSKAPET FOR REGNSKAPSÅRET 2020 - GENERELL INFORMASJON

Enheten

Organisasjonsnummer:	990 631 697
Organisasjonsform:	Aksjeselskap
Foretaksnavn:	BIOVITA AS
Forretningsadresse:	Holterkollveien 7 1448 DRØBAK

Regnskapsår

Årsregnskapets periode:	01.01.2020 - 31.12.2020
-------------------------	-------------------------

Konsern

Morselskap i konsern:	Ja
Konsernregnskap lagt ved:	Nei

Regnskapsregler

Regler for små foretak benyttet:	Ja
Benyttet ved utarbeidelsen av årsregnskapet til selskapet:	Regnskapslovens alminnelige regler

Årsregnskapet fastsatt av kompetent organ

Bekreftet av representant for selskapet:	Tor Wauer
Dato for fastsettelse av årsregnskapet:	30.09.2021

Grunnlag for avgivelse

År 2020: Årsregnskapet er elektronisk innlevert
År 2019: Tall er hentet fra elektronisk innlevert årsregnskap fra 2020

Det er ikke krav til at årsregnskapet m.v. som sendes til Regnskapsregisteret er undertegnet. Kontrollen på at dette er utført ligger hos revisor/enhetens øverste organ. Sikkerheten ivaretas ved at innsender har rolle/rettighet for innsending av årsregnskapet via Altinn, og ved at det bekreftes at årsregnskapet er fastsatt av kompetent organ.

Brønnøysundregistrene, 29.06.2022



Resultatregnskap

Beløp i: NOK	Note	2020	2019
RESULTATREGNSKAP			
Inntekter			
Salgsinntekt		10 550 320	7 437 298
Annen driftsinntekt		1 382 992	
Sum inntekter		11 933 312	7 437 298
Kostnader			
Varekostnad		6 222 080	2 871 654
Lønnskostnad	1, 2, 3	1 630 727	1 652 540
Avskrivning på driftsmidler og immaterielle eiendeler	10	42 739	32 348
Annen driftskostnad	5	3 324 529	2 865 031
Sum kostnader		11 220 075	7 421 573
Driftsresultat		713 237	15 725
Finansinntekter og finanskostnader			
Annen renteinntekt		121	2 072
Annen finansinntekt		6 878	8 099
Sum finansinntekter		6 999	10 171
Nedskrivning av finansielle eiendeler		268 084	
Annen rentekostnad		2 806	1 564
Annen finanskostnad		15 169	7 110
Sum finanskostnader		286 058	8 674
Netto finans		-279 059	1 497
Ordinært resultat før skattekostnad		434 178	17 222
Ordinært resultat etter skattekostnad		434 178	17 222
Årsresultat		434 178	17 222
Overføringer og disponeringer			
Annen egenkapital		434 178	17 221
Sum overføringer og disponeringer		434 178	17 221



Balanse

Beløp i: NOK	Note	2020	2019
BALANSE - EIENDELER			
Anleggsmidler			
Immaterielle eiendeler			
Varige driftsmidler			
Driftsløsøre, inventar, verktøy, kontormaskiner, ol.	10	42 000	84 739
Sum varige driftsmidler		42 000	84 739
Finansielle anleggsmidler			
Investering i datterselskap		0	
Investering i annet foretak i samme konsern	6	49 050	
Lån til tilknyttet selskap og felles kontrollert virksomhet	8	748 164	
Investeringer i aksjer og andeler	7	151 700	200 750
Andre fordringer			732 983
Sum finansielle anleggsmidler		948 914	933 733
Sum anleggsmidler		990 914	1 018 472
Omløpsmidler			
Varer			
Varer		549 129	614 997
Sum varer		549 129	614 997
Fordringer			
Kundefordringer	13	5 027 094	3 843 712
Andre fordringer		254 486	655 394
Konsernfordringer			4 457
Sum fordringer		5 281 580	4 503 563
Bankinnskudd, kontanter og lignende			
Bankinnskudd, kontanter og lignende	14	320 158	192 033
Sum bankinnskudd, kontanter og lignende		320 158	192 033
Sum omløpsmidler		6 150 867	5 310 593
SUM EIENDELER		7 141 781	6 329 065



Balanse

Beløp i: NOK	Note	2020	2019
BALANSE - EGENKAPITAL OG GJELD			
Egenkapital			
Innskutt egenkapital			
Aksjekapital (1 000 aksjer à kr 100,00)	9, 15	100 000	100 000
Sum innskutt egenkapital		100 000	100 000
Opptjent egenkapital			
Annen egenkapital	15	4 536 372	4 102 194
Sum opptjent egenkapital		4 536 372	4 102 194
Sum egenkapital	15	4 636 372	4 202 194
Sum langsiktig gjeld		0	0
Kortsiktig gjeld			
Leverandørgjeld		1 282 875	616 632
Skyldige offentlige avgifter		581 882	107 034
Kortsiktig konserngjeld	6	255 393	250 963
Annen kortsiktig gjeld		385 259	1 152 241
Sum kortsiktig gjeld		2 505 409	2 126 870
Sum gjeld		2 505 409	2 126 870
SUM EGENKAPITAL OG GJELD		7 141 781	6 329 064



Brønnøysundregistrene

ÅRSREGNSKAP FOR REGNSKAPSÅRET 2020 - GENERELL INFORMASJON

Journalnummer: 2021 872538

Enheten

Organisasjonsnummer: 990 631 697
Organisasjonsform: Aksjeselskap
Foretaksnavn: BIOVITA AS
Forretningsadresse: Holterkollveien 7
1448 DRØBAK

Regnskapsår

Årsregnskapets periode: 01.01.2020 - 31.12.2020

Konsern

Morselskap i konsern: Ja
Konsernregnskap lagt ved: Nei

Regnskapsregler

Regler for små foretak benyttet: Ja
Benyttet ved utarbeidelsen av
årsregnskapet til selskapet: Regnskapslovens alminnelige regler

Årsregnskapet fastsatt av kompetent organ

Bekreftet av representant for selskapet: Tor Wauer
Dato for fastsettelse av årsregnskapet: 30.09.2021

Revisjon

Årsregnskapet er utarbeidet av ekstern
autorisert regnskapsfører: Ja
Ekstern autorisert regnskapsfører har i
løpet av regnskapsåret bistått ved den
løpende regnskapsføringen eller utført
andre tjenester for selskapet enn å
utarbeide årsregnskapet: Ja

Grunnlag for avgivelse

År 2020: Årsregnskap er elektronisk innlevert.
År 2019: Tall er hentet fra elektronisk innlevert årsregnskap fra 2020.

Det er ikke krav til at årsregnskapet m.v. som sendes til Regnskapsregisteret er undertegnet. Kontrollen på at dette er utført ligger hos revisor/enhetens øverste organ. Sikkerheten ivaretas ved at innsender har rolle/rettighet for innsending av årsregnskapet via Altinn, og ved at det bekreftes at årsregnskapet er fastsatt av kompetent organ.

Brønnøysundregistrene, 26.10.2021

Brønnøysundregistrene
Postadresse: Postboks 900, 8910 Brønnøysund
Telefon: 75 00 75 00
E-post: firmapost@brreg.no Internett: www.brreg.no
Organisasjonsnummer: 974 760 673



Organisasjonsnr: 990 631 697
BIOVITA AS

RESULTATREGNSKAP

Beløp i: NOK	Note	2020	2019
RESULTATREGNSKAP			
Inntekter			
Salgsinntekt		10 550 320	7 437 298
Annen driftsinntekt		1 382 992	
Sum inntekter		11 933 312	7 437 298
Kostnader			
Varekostnad		6 222 080	2 871 654
Lønnskostnad	1, 2, 3	1 630 727	1 652 540
Avskrivning på driftsmidler og immaterielle eiendeler	10	42 739	32 348
Annen driftskostnad	5	3 324 529	2 865 031
Sum kostnader		11 220 075	7 421 573
Driftsresultat		713 237	15 725
Finansinntekter og finanskostnader			
Annen renteinntekt		121	2 072
Annen finansinntekt		6 878	8 099
Sum finansinntekter		6 999	10 171
Nedskrivning av finansielle eiendeler			
		268 084	
Annen rentekostnad		2 806	1 564
Annen finanskostnad		15 169	7 110
Sum finanskostnader		286 058	8 674
Netto finans		-279 059	1 497
Ordinært resultat før skattekostnad			
		434 178	17 222
Ordinært resultat etter skattekostnad			
		434 178	17 222
Årsresultat		434 178	17 222
Overføringer og disponeringer			
Annen egenkapital		434 178	17 221
Sum overføringer og disponeringer		434 178	17 221



Organisasjonsnr: 990 631 697
BIOVITA AS

BALANSE

Beløp i: NOK	Note	2020	2019
BALANSE - EIENDELER			
Anleggsmidler			
Immaterielle eiendeler			
Varige driftsmidler			
Driftsløsøre, inventar, verktøy, kontormaskiner, ol.			
	10	42 000	84 739
Sum varige driftsmidler		42 000	84 739
Finansielle anleggsmidler			
Investering i datterselskap			
		0	
Investering i annet foretak i samme konsern			
	6	49 050	
Lån til tilknyttet selskap og felles kontrollert virksomhet			
	8	748 164	
Investeringer i aksjer og andeler			
	7	151 700	200 750
Andre fordringer			
			732 983
Sum finansielle anleggsmidler		948 914	933 733
Sum anleggsmidler		990 914	1 018 472
Omløpsmidler			
Varer			
Varer			
		549 129	614 997
Sum varer		549 129	614 997
Fordringer			
Kundefordringer			
	13	5 027 094	3 843 712
Andre fordringer			
		254 486	655 394
Konsernfordringer			
			4 457
Sum fordringer		5 281 580	4 503 563
Bankinnskudd, kontanter og lignende			
Bankinnskudd, kontanter og lignende			
	14	320 158	192 033
Sum bankinnskudd, kontanter og lignende		320 158	192 033
Sum omløpsmidler		6 150 867	5 310 593
SUM EIENDELER		7 141 781	6 329 065
BALANSE - EGENKAPITAL OG GJELD			



Egenkapital			
Innskutt egenkapital			
Aksjekapital (1 000 aksjer à kr 100,00)	9, 15	100 000	100 000
Sum innskutt egenkapital		100 000	100 000
Opptjent egenkapital			
Annen egenkapital	15	4 536 372	4 102 194
Sum opptjent egenkapital		4 536 372	4 102 194
Sum egenkapital	15	4 636 372	4 202 194
Sum langsiktig gjeld		0	0
Kortsiktig gjeld			
Leverandørgjeld		1 282 875	616 632
Skyldige offentlige avgifter		581 882	107 034
Kortsiktig konserngjeld	6	255 393	250 963
Annen kortsiktig gjeld		385 259	1 152 241
Sum kortsiktig gjeld		2 505 409	2 126 870
Sum gjeld		2 505 409	2 126 870
SUM EGENKAPITAL OG GJELD		7 141 781	6 329 064



Organisasjonsnr: 990 631 697
BIOVITA AS

NOTEOPPLYSNINGER - SELSKAP - alle poster oppgitt i hele tall

Note

Regnskapsprinsipper
Se filvedlegg.

Note
Er det usikkerhet om fortsatt drift?: Nei

Note
9

Antall aksjer og aksjeeiere

<u>Aksjeklasse</u>	<u>Ant. aksjer</u>	<u>Pålydende</u>	<u>Bokført verdi</u>
Ordinære aksjer	1000.00	100.00	100000.00
<u>Aksjeeiere - fritekst</u>	<u>Antall</u>	<u>Eierandel</u>	<u>Aksjeklasse</u>
Box Holding AS	500.00	50.00%	Ordinære aksjer
Wauer Invest AS	500.00	50.00%	Ordinære aksjer
<u>Sum</u>	<u>Sum antall</u>	<u>Sum eierandel</u>	
	1000.00	100.00%	

Note
1

Lønn og ytelser

<u>Lønn</u>	<u>Årets</u>	<u>Fjorårets</u>
	1434192.00	1388299.00
<u>Arbeidsgiveravgift</u>	<u>Årets</u>	<u>Fjorårets</u>
	174457.00	203301.00
<u>Pensjonskostnader</u>	<u>Årets</u>	<u>Fjorårets</u>
	19009.00	
<u>Andre ytelser</u>	<u>Årets</u>	<u>Fjorårets</u>
	3069.00	60940.00
<u>Sum lønnskostnader</u>	<u>Årets</u>	<u>Fjorårets</u>
	1630727.00	1652540.00

Note



3

Ytelser til ledende personer

Ytelser til daglig leder

<u>Ytelser</u>	<u>Lønn</u>	<u>Pensj.forpl.</u>	<u>Andre godtgj.</u>
	523220.00		4026.00

Note

3

Ytelser til andre ledende personer

Note

5

Ytelser til revisjon

Note

1

Antall årsverk i regnskapsåret

Virksomheten har hatt følgende antall årsverk:

3.00

Note

2

Obligatorisk tjenstepensjon

Er virksomheten pliktig til å ha tjenstepensjonsordning etter lov:

Ja

Oppfyller pensjonsordning lovkravene: Ja

Note

4

Lån og sikkerhetsstillelse til ledende personer og aksjeeiere

<u>Lån</u>	<u>Daglig leder</u>	<u>Styreleder</u>	<u>Andre nærstående</u>
	40684.00		

Note

Konsern, tilknyttet selskap og datterselskap

Tilknyttet selskap/datterselskap

<u>Navn og adresse</u>	<u>Eierandel</u>	<u>Stemmeandel</u>	<u>Egenkapital</u>	<u>Resultat</u>
Wautor Laboratories AB	100.00%	100.00%		

Konsernregnskapet inngår i konsolideringen til morselskap: Nei



Datterselskap er utelatt fra konsolideringen: Nei



Noter 2020 BIOVITA AS

Regnskapsprinsipper

Årsregnskapet er satt opp i samsvar med regnskapsloven og god regnskapsskikk for små foretak.

Salgsinntekter

Inntektsføring ved salg av varer skjer på leveringstidspunktet. Tjenester inntektsføres etter hvert som de leveres.

Klassifisering og vurdering av balanseposter

Omløpsmidler og kortsiktig gjeld omfatter poster som knytter seg til varekretsløpet. For andre poster enn kundefordringer omfattes poster som forfaller til betaling innen ett år etter transaksjonsdagen. Anleggsmidler er eiendeler bestemt til varig eie og bruk. Langsiktig gjeld er gjeld som forfaller senere enn ett år etter transaksjonsdagen.

Omløpsmidler vurderes til laveste av anskaffelseskost og virkelig verdi. Kortsiktig gjeld balanseføres til nominelt beløp på etableringstidspunktet.

Anleggsmidler vurderes til anskaffelseskost. Varige anleggsmidler avskrives etter en fornuftig avskrivningsplan. Anleggsmidlene nedskrives til virkelig verdi ved verdifall som ikke forventes å være forbigående. Langsiktig gjeld med unntak av andre avsetninger balanseføres til nominelt beløp på etableringstidspunktet.

Fordringer

Kundefordringer og andre fordringer er oppført i balansen til pålydende etter fradrag for avsetning til forventet tap. Avsetning til tap gjøres på grunnlag av individuelle vurderinger av de enkelte fordringene. I tillegg gjøres det for øvrige kundefordringer en uspesifisert avsetning for å dekke antatt tap.

Varebeholdninger

Lager av innkjøpte varer er verdsatt til laveste av anskaffelseskost etter FIFO- prinsippet og virkelig verdi. Egentilvirkede ferdigvarer og varer under tilvirkning er vurdert til variabel tilvirkningskost. Det foretas nedskrivning for påregnelig ukurans.

Varige driftsmidler

Varige driftsmidler balanseføres og avskrives over driftsmidlenes levetid dersom de har antatt levetid over 3 år og har en kostpris som overstiger kr 15.000. Direkte vedlikehold av driftsmidler kostnadsføres løpende under driftskostnader, mens påkostninger eller forbedringer tillegges driftsmidlets kostpris og avskrives i takt med driftsmidlet.

Forøvrig er følgende regnskapsprinsipper anvendt:

Leieavtaler er ikke balanseført og kostmetoden er benyttet for investeringer i datterselskap/tilknyttet selskap.

Skatt

Skattekostnaden i resultatregnskapet omfatter både periodens betalbare skatt og endring i utsatt skatt. Utsatt skatt er beregnet med 22% på grunnlag av de midlertidige forskjeller som eksisterer mellom regnskapsmessige og skattemessige verdier, samt skattemessig underskudd til fremføring ved utgangen av regnskapsåret. Skatteøkende og skattereduserende midlertidige forskjeller som reverserer eller kan reversere i samme periode er utlignet og skattevirkningen er beregnet på nettogrunnlaget.

Selskapet har ikke endret regnskapsprinsipp fra 2019 til 2020.

Note 1 - Lønnskostnader etc

	2020	2019
Lønn	1 434 192	1 388 299
Arbeidsgiveravgift	174 457	203 301
Pensjonskostnader	19 009	
Andre relaterte ytelser	3 069	60 940
Sum	1 630 727	1 652 540

Foretaket har sysselsatt 3 årsverk i regnskapsåret.



Note 2 - Obligatorisk tjenestepensjon

Virksomheten er pliktig til å ha tjenestepensjonsordning etter lov om obligatorisk tjenestepensjon. Gjeldende pensjonsordning oppfyller kravene etter loven.

Note 3 - Ytelser til ledende personer

	Lønn	Pensjonsforpliktelse	Annen godtgjørelse
Ytelser til daglig leder	523 220	0	4 026

Note 4 - Lån og sikkerhetsstillelse til ledende personer

	Daglig leder	Styrets leder	Andre nærstående
Lån	40 684		
Sikkerhetsstillelse			

Note 5 - Revisjon

	2020	2019
Revisjon	0	0
Andre tjenester	0	0
Sum godtgjørelse til revisor	0	0

Note 6 - Investering i annet foretak i samme konsern

Foretaksnavn	Foretakssted	Eierandel/ stemmeandel	Selskapets egenkapital "31. desember 2020"	Selskapets resultat for 2020
Wautor Laboratories AB	Sverige	100 %		

Netto kjøp/ salg mellom datterselskapet Wautor Laboratories AB var i 2020 NOK 47 576.

Det er bokført gjeld til datterselskapet med kr 255 486.

Det er ikke beregnet renter på forholdet.

Note 7 - Investering i aksjer

Selskapet eier 51 701stk aksjer i Medis Pharmaceuticals AS, tilsvarende en eierandel på 1,08%.

Investeringen er bokført til kostpris.

Note 8 - Konsern lån annet foretak

Type	2020	2019
Tilknyttet selskap	620 198	
Felles kontrollert virksomhet	127 966	

det er ikke beregnet renter på lånene.

Note 9 - Aksjekapital og aksjonærer

Aksjeklasse	Antall aksjer	Pålydende	Bokført verdi
Ordinære aksjer	1 000	100,00	100 000,00
Sum	1 000		100 000,00

Aksjeeier	Antall aksjer	Eierandel	Aksjeklasse
Box Holding AS	500	50,00%	Ordinære aksjer
Wauer Invest AS	500	50,00%	Ordinære aksjer
Totalt antall aksjer	1 000	100,00%	



Note 10 - Spesifikasjon av varige driftsmidler

	Driftsløsøre, inventar o.l
Anskaffelseskost 01.01.2020	193 687
Tilgang i året	0
Avgang i året	0
Anskaffelseskost 31.12.2020	193 687
Akk. av- og nedskr. 01.01.2020	(108 948)
Akkumulerte avskr. 31.12.2020	(151 687)
Balanseført verdi pr. 31.12.2020	42 000
Årets avskrivninger	(42 739)
Økonomisk levetid	3 - 5 år
Avskrivningsplan: Lineær	20 - 33,33 %

Note 11 - Skatt

	2020	2019
Ordinært resultat før skattekostnad	434 178	(1 230 694)
+/- Permanente forskjeller	294 674	2 286
+/- Årets endring i midlertidige forskjeller	(243 721)	(1 543 530)
- Fremførbart underskudd / korreksjonsinntekt	(485 131)	
Årets skattegrunnlag	0	(2 771 938)
Skattekostnad i resultatregnskapet	0	0
Betalbar skatt i balansen	0	0

Note 12 - Midl. forskjeller - Utsatt skatt/skattefordel

Utsatt skatt/utsatt skattefordel i balansen avsettes på grunnlag av forskjeller mellom regnskapsmessige og skattemessige verdier i henhold til norsk regnskapsstandard for skatt. Midlertidige skatteøkende og skattereduserende forskjeller som kan utlignes er nettopført.

Midlertidige forskjeller knyttet til:	01.01.2020	31.12.2020	Endring
Anleggsmidler	(431 736)	(361 373)	(70 363)
Omløpsmidler	1 576 820	1 807 932	(231 112)
Gevinst- og tapskonto	57 754	0	57 754
Skattemessig fremførbart underskudd	(4 345 949)	(3 860 818)	(485 131)
Netto forskjeller	(3 143 111)	(2 414 259)	(728 852)
Skattereduserende forskjeller som ikke kan utlignes	3 143 111	2 414 259	728 852
Sum midlertidige forskjeller	0	0	0
Utsatt skattefordel 31.12.20. basert på 22%	0	0	0

Ut fra forsiktighetshensyn balanseføres ikke utsatt skattefordel på kr 531 137

Note 13 - Kundefordringer

Kundefordringer er vurdert til pålydende, nedskrevet med forventet tap på fordringer.

	2020	2019
Kundefordringer til pålydende	5 327 094	3 843 712
Avsatt til dekning av usikre fordringer	(300 000)	
Netto oppførte kundefordringer	5 027 094	3 843 712



Note 14 - Bankinnskudd

I posten for bankinnskudd inngår egen konto for bundne skattetrekksmidler med kr 62 189. Skyldig skattetrekk er kr 60 993.

Note 15 - Egenkapital

	Aksjekapital	Annen EK	Sum
Egenkapital 01.01.2020	100 000	4 102 194	4 202 194
Årets resultat		434 178	434 178
Egenkapital 31.12.2020	100 000	4 536 372	4 636 372



CENTER REVISJON

Center Revisjon AS
Tuneveien 97
1712 Grålum
Telefon: 69 10 44 30
Orgnr. 916788517 MVA
Bankkonto: 6129.06.78845
centerrevisjon.no
Medlem - Den Norske Revisorforening

Til Generalforsamlingen i

Biovita AS

Orgnr. 990 631 697

UAVHENGIG REVISORS BERETNING

Uttalelse om revisjonen av årsregnskapet

Konklusjon med forbehold

Vi har revidert årsregnskapet til Biovita AS som viser et **overskudd på kr. 434 178**, som består av balanse per 31. desember 2020 og resultatregnskap for det avsluttede regnskapsåret, og noter til årsregnskapet, herunder et sammendrag av viktige regnskapsprinsipper.

Etter vår mening gir det medfølgende årsregnskapet i det alt vesentlige et rettviseende bilde av den finansielle stillingen til selskapet per 31. desember 2020, og av selskapets resultat for det avsluttede regnskapsåret i samsvar med regnskapslovens regler og god regnskapsskikk i Norge (GRS).

Grunnlag for konklusjon med forbehold

Vi ble valgt til revisor for selskapet den 6. september 2021 og var følgelig ikke til stede ved varetellingen ved årets begynnelse. Vi var ikke i stand til på andre måter å skaffe oss et tilfredsstillende underlag for vurdering av lagerbeholdningen per 31. desember 2020.

Vi har gjennom vår revisjon ikke klart å fremskaffe tilstrekkelig med revisjonsbevis for å kunne verifisere deler av den inngående balanse.

Vi har gjennomført revisjonen i samsvar med lov, forskrift og god revisjonsskikk i Norge, herunder de internasjonale revisjonsstandardene (ISA-ene). Våre oppgaver og plikter i henhold til disse standardene er ytterligere beskrevet i avsnittet om «revisors oppgaver og plikter ved revisjon av regnskap». Vi er uavhengige av selskapet slik det kreves i lov og forskrift, og har oppfylt våre øvrige etiske plikter i samsvar med disse kravene. Etter vår oppfatning er innhentet revisjonsbevis tilstrekkelig og hensiktsmessig som grunnlag for vår konklusjon med forbehold.

Styrets ansvar for regnskapet

Styret er ansvarlig for utarbeidelsen av årsregnskapet og for at det gir en dekkende fremstilling i samsvar med god regnskapsskikk i Norge og for slik intern kontroll som ledelsen finner nødvendig for å muliggjøre utarbeidelsen av et regnskap som ikke inneholder vesentlig feilinformasjon, verken som følge av tilsiktede eller utilsiktede feil.

Ved utarbeidelsen av årsregnskapet er styret ansvarlig for å vurdere selskapets evne til fortsatt drift, og skal opplyse om, alt etter omstendighetene, forhold knyttet til fortsatt drift og bruke forutsetningen om fortsatt drift, med mindre ledelsen enten har til hensikt å avvike selskapet eller ikke har noe annet realistisk alternativ enn å avvike selskapet.



Revisors oppgaver og plikter ved revisjon av regnskap

Vårt mål er å oppnå betryggende sikkerhet for at årsregnskapet totalt sett ikke inneholder vesentlig feilinformasjon, verken som følge av tilsiktede eller utilsiktede feil, og å avgi en revisjonsberetning som inneholder vår konklusjon. Betryggende sikkerhet er et høyt sikkerhetsnivå, men er ingen garanti for at en revisjon utført i samsvar med lov, forskrift og god revisjonsskikk i Norge, herunder ISA-ene alltid vil avdekke eksisterende feilinformasjon som kan være vesentlig. Feilinformasjon kan skyldes tilsiktede eller utilsiktede feil og er å anse som vesentlige dersom de, enkeltvis eller samlet, rimelig kan forventes å påvirke de økonomiske beslutningene som treffes av brukere på grunnlag av dette årsregnskapet.

En videre beskrivelse av revisors oppgaver og plikter i forbindelse med revisjonen av årsregnskapet finnes på nettstedet til revisorforeningen på revisorforeningen.no/revisjonsberetninger. Denne beskrivelsen er en del av vår revisjonsberetning.

Uttalelse om øvrige lovmessige krav

Konklusjon om registrering og dokumentasjon

Basert på vår revisjon av årsregnskapet som beskrevet ovenfor, og kontrollhandlinger vi har funnet nødvendig i henhold til internasjonal standard for attestasjonsoppdrag (ISAE) 3000 «Attestasjonsoppdrag som ikke er revisjon eller forenklet revisorkontroll av historisk finansiell informasjon», mener vi at ledelsen har oppfylt sin plikt til å sørge for ordentlig og oversiktlig registrering og dokumentasjon av selskapets regnskapsopplysninger i samsvar med lov og god bokføringskikk i Norge.

Andre forhold

Denne beretning erstatter tidligere avgitt beretning, datert 01.09. 2021, som ble avgitt ved utløpet av lovens frist for avholdelse av generalforsamling. Fullstendig årsregnskap var på dette tidspunkt ikke avgitt av styret.


Selskapets årsregnskap er avlagt etter utløpet av lovens frist for avleggelse av årsregnskap.


Sarpsborg, 30. september 2021

Center Revisjon AS

Lars Petter Markussen
Statsautorisert revisor



 Legally signed by
Tor Wauer
2021-09-30

 Legally signed by
Svein Bolkesjø Bentzen
2021-09-30

Årsregnskap for 2020

**BIOVITA AS
1448 DRØBAK**

Innhold

Resultatregnskap

Balanse

Noter

Revisjonsberetning



Resultatregnskap for 2020 BIOVITA AS

Legally signed by
Tor Wauer
2021-09-30

Legally signed by
Svein Bolkesjø Bentzen
2021-09-30

	Note	2020	2019
Salgsinntekt		10 550 320	7 437 298
Annen driftsinntekt		1 382 992	0
Sum driftsinntekter		11 933 312	7 437 298
Varekostnad		(6 222 080)	(2 871 654)
Lønnskostnad	1, 2, 3	(1 630 727)	(1 652 540)
Avskrivning på driftsmidler og immaterielle eiendeler	10	(42 739)	(32 348)
Annen driftskostnad	5	(3 324 529)	(2 865 031)
Sum driftskostnader		(11 220 075)	(7 421 573)
Driftsresultat		713 237	15 725
Annen renteinntekt		121	2 072
Annen finansinntekt		6 878	8 099
Sum finansinntekter		6 999	10 171
Nedskrivning av finansielle eiendeler		(268 084)	0
Annen rentekostnad		(2 806)	(1 564)
Annen finanskostnad		(15 169)	(7 110)
Sum finanskostnader		(286 058)	(8 674)
Netto finans		(279 059)	1 497
Ordinært resultat før skattekostnad		434 178	17 222
Ordinært resultat		434 178	17 222
Årsresultat		434 178	17 222
Overføringer			
Annen egenkapital		434 178	17 221
Sum		434 178	17 221



Balanse pr. 31. desember 2020 BIOVITA AS

Legally signed by
Tor Wauer
2021-09-30

Legally signed by
Svein Bolkesjø Bentzen
2021-09-30

	Note	2020	2019
EIENDELER			
Anleggsmidler			
Varige driftsmidler			
Driftsløsøre, inventar, verktøy, kontormaskiner, ol.	10	42 000	84 739
Sum varige driftsmidler		42 000	84 739
Finansielle anleggsmidler			
Investeringer i annet foretak i samme konsern	6	49 050	0
Lån til tilknyttet selskap og felles kontrollert virksomhet	8	748 164	0
Investeringer i aksjer og andeler	7	151 700	200 750
Andre fordringer		0	732 983
Sum finansielle anleggsmidler		948 914	933 733
Sum anleggsmidler		990 914	1 018 472
Omløpsmidler			
Varer		549 129	614 997
Sum varer		549 129	614 997
Fordringer			
Kundefordringer	13	5 027 094	3 843 712
Andre fordringer		254 486	655 394
Konsernfordringer		0	4 457
Sum fordringer		5 281 580	4 503 563
Bankinnskudd, kontanter og lignende	14	320 158	192 033
Sum bankinnskudd, kontanter og lignende		320 158	192 033
Sum omløpsmidler		6 150 867	5 310 593
Sum eiendeler		7 141 781	6 329 065



Balanse pr. 31. desember 2020 BIOVITA AS

Legally signed by
Tor Wauer
2021-09-30

Legally signed by
Svein Bolkesjø Bentzen
2021-09-30

	Note	2020	2019
EGENKAPITAL OG GJELD			
Egenkapital			
Innskutt egenkapital			
Aksjekapital (1 000 aksjer à kr 100,00)	9, 15	100 000	100 000
Sum innskutt egenkapital		100 000	100 000
Opptjent egenkapital			
Annen egenkapital	15	4 536 372	4 102 194
Sum opptjent egenkapital		4 536 372	4 102 194
Sum egenkapital	15	4 636 372	4 202 194
Gjeld			
Kortsiktig gjeld			
Leverandørgjeld		1 282 875	616 632
Skyldige offentlige avgifter		581 882	107 034
Kortsiktig konserngjeld	6	255 393	250 963
Annen kortsiktig gjeld		385 259	1 152 241
Sum kortsiktig gjeld		2 505 409	2 126 870
Sum gjeld		2 505 409	2 126 870
Sum egenkapital og gjeld		7 141 781	6 329 064

Drøbak, 30.09.2021

Tor Wauer
Styrets leder / Daglig leder

Svein Bolkesjø Bentzen
Styremedlem



Noter 2020 BIOVITA AS

Legally signed by
Tor Wauer
2021-09-30

Legally signed by
Svein Bolkesjø Bentzen
2021-09-30

Regnskapsprinsipper

Årsregnskapet er satt opp i samsvar med regnskapsloven og god regnskapsskikk for små foretak.

Salgsinntekter

Inntektsføring ved salg av varer skjer på leveringstidspunktet. Tjenester inntektsføres etter hvert som de leveres.

Klassifisering og vurdering av balanseposter

Omløpsmidler og kortsiktig gjeld omfatter poster som knytter seg til varekretsløpet. For andre poster enn kundefordringer omfattes poster som forfaller til betaling innen ett år etter transaksjonsdagen. Anleggsmidler er eiendeler bestemt til varig eie og bruk. Langsiktig gjeld er gjeld som forfaller senere enn ett år etter transaksjonsdagen.

Omløpsmidler vurderes til laveste av anskaffelseskost og virkelig verdi. Kortsiktig gjeld balanseføres til nominelt beløp på etableringstidspunktet.

Anleggsmidler vurderes til anskaffelseskost. Varige anleggsmidler avskrives etter en fornuftig avskrivningsplan. Anleggsmidlene nedskrives til virkelig verdi ved verdifall som ikke forventes å være forbigående. Langsiktig gjeld med unntak av andre avsetninger balanseføres til nominelt beløp på etableringstidspunktet.

Fordringer

Kundefordringer og andre fordringer er oppført i balansen til pålydende etter fradrag for avsetning til forventet tap. Avsetning til tap gjøres på grunnlag av individuelle vurderinger av de enkelte fordringene. I tillegg gjøres det for øvrige kundefordringer en uspesifisert avsetning for å dekke antatt tap.

Varebeholdninger

Lager av innkjøpte varer er verdsatt til laveste av anskaffelseskost etter FIFO- prinsippet og virkelig verdi. Egentilvirkede ferdigvarer og varer under tilvirkning er vurdert til variabel tilvirkningskost. Det foretas nedskrivning for påregnelig ukurans.

Varige driftsmidler

Varige driftsmidler balanseføres og avskrives over driftsmidlenes levetid dersom de har antatt levetid over 3 år og har en kostpris som overstiger kr 15.000. Direkte vedlikehold av driftsmidler kostnadsføres løpende under driftskostnader, mens påkostninger eller forbedringer tillegges driftsmidlets kostpris og avskrives i takt med driftsmidlet.

Forøvrig er følgende regnskapsprinsipper anvendt:

Leieavtaler er ikke balanseført og kostmetoden er benyttet for investeringer i datterselskap/tilknyttet selskap.

Skatt

Skattekostnaden i resultatregnskapet omfatter både periodens betalbare skatt og endring i utsatt skatt. Utsatt skatt er beregnet med 22% på grunnlag av de midlertidige forskjeller som eksisterer mellom regnskapsmessige og skattemessige verdier, samt skattemessig underskudd til fremføring ved utgangen av regnskapsåret. Skatteøkende og skattereduserende midlertidige forskjeller som reverserer eller kan reversere i samme periode er utlignet og skattevirkningen er beregnet på nettogrunnlaget.

Selskapet har ikke endret regnskapsprinsipp fra 2019 til 2020.

Note 1 - Lønnskostnader etc

	2020	2019
Lønn	1 434 192	1 388 299
Arbeidsgiveravgift	174 457	203 301
Pensjonskostnader	19 009	
Andre relaterte ytelser	3 069	60 940
Sum	1 630 727	1 652 540

Foretaket har sysselsatt 3 årsverk i regnskapsåret.



Note 2 - Obligatorisk tjenestepensjon

Virksomheten er pliktig til å ha tjenestepensjonsordning etter lov om obligatorisk tjenestepensjon. G. pensjonsordning oppfyller kravene etter loven.

Legally signed by
Tor Wauer
2021-09-30

Legally signed by
Svein Bolkesjø Bentzen
2021-09-30

Note 3 - Ytelser til ledende personer

	Lønn	Pensjonsforpliktelse	Annen godtgjørelse
Ytelser til daglig leder	523 220	0	4 026

Note 4 - Lån og sikkerhetsstillelse til ledende personer

	Daglig leder	Styrets leder	Andre nærstående
Lån	40 684		
Sikkerhetsstillelse			

Note 5 - Revisjon

	2020	2019
Revisjon	0	0
Andre tjenester	0	0
Sum godtgjørelse til revisor	0	0

Note 6 - Investering i annet foretak i samme konsern

Foretaksnavn	Foretakssted	Eierandel/ stemmeandel	Selskapets egenkapital "31. desember 2020"	Selskapets resultat for 2020
Wautor Laboratories AB	Sverige	100 %		

Netto kjøp/ salg mellom datterselskapet Wautor Laboratories AB var i 2020 NOK 47 576.

Det er bokført gjeld til datterselskapet med kr 255 486.

Det er ikke beregnet renter på forholdet.

Note 7 - Investering i aksjer

Selskapet eier 51 701stk aksjer i Medis Pharmaceuticals AS, tilsvarende en eierandel på 1,08%.

Investeringen er bokført til kostpris.

Note 8 - Konsern lån annet foretak

Type	2020	2019
Tilknyttet selskap	620 198	
Felles kontrollert virksomhet	127 966	

det er ikke beregnet renter på lånene.

Note 9 - Aksjekapital og aksjonærer

Aksjeklasse	Antall aksjer	Pålydende	Bokført verdi
Ordinære aksjer	1 000	100,00	100 000,00
Sum	1 000		100 000,00

Aksjeeier	Antall aksjer	Eierandel	Aksjeklasse
Box Holding AS	500	50,00%	Ordinære aksjer
Wauer Invest AS	500	50,00%	Ordinære aksjer
Totalt antall aksjer	1 000	100,00%	



Legally signed by
Tor Wauer
2021-09-30

Legally signed by
Svein Bolkesjø Bentzen
2021-09-30

Note 10 - Spesifikasjon av varige driftsmidler

	Driftsløsøre, inventar o.l
Anskaffelseskost 01.01.2020	193 687
Tilgang i året	0
Avgang i året	0
Anskaffelseskost 31.12.2020	193 687
Akk. av- og nedskr. 01.01.2020	(108 948)
Akkumulerte avskr. 31.12.2020	(151 687)
Balanseført verdi pr. 31.12.2020	42 000
Årets avskrivninger	(42 739)
Økonomisk levetid	3 - 5 år
Avskrivningsplan: Lineær	20 - 33,33 %

Note 11 - Skatt

	2020	2019
Ordinært resultat før skattekostnad	434 178	(1 230 694)
+/- Permanente forskjeller	294 674	2 286
+/- Årets endring i midlertidige forskjeller	(243 721)	(1 543 530)
- Fremførbart underskudd / korreksjonsinntekt	(485 131)	
Årets skattegrunnlag	0	(2 771 938)
Skattekostnad i resultatregnskapet	0	0
Betalbar skatt i balansen	0	0

Note 12 - Midl. forskjeller - Utsatt skatt/skattefordel

Utsatt skatt/utsatt skattefordel i balansen avsettes på grunnlag av forskjeller mellom regnskapsmessige og skattemessige verdier i henhold til norsk regnskapsstandard for skatt. Midlertidige skatteøkende og skattereduserende forskjeller som kan utlignes er nettoført.

Midlertidige forskjeller knyttet til:	01.01.2020	31.12.2020	Endring
Anleggsmidler	(431 736)	(361 373)	(70 363)
Omløpsmidler	1 576 820	1 807 932	(231 112)
Gevinst- og tapskonto	57 754	0	57 754
Skattemessig fremførbart underskudd	(4 345 949)	(3 860 818)	(485 131)
Netto forskjeller	(3 143 111)	(2 414 259)	(728 852)
Skattereduserende forskjeller som ikke kan utlignes	3 143 111	2 414 259	728 852
Sum midlertidige forskjeller	0	0	0
Utsatt skattefordel 31.12.20. basert på 22%	0	0	0


Ut fra forsiktighetshensyn balanseføres ikke utsatt skattefordel på kr 531 137


Note 13 - Kundefordringer

Kundefordringer er vurdert til pålydende, nedskrevet med forventet tap på fordringer.

	2020	2019
Kundefordringer til pålydende	5 327 094	3 843 712
Avsatt til dekning av usikre fordringer	(300 000)	
Netto oppførte kundefordringer	5 027 094	3 843 712



 Legally signed by
Tor Wauer
2021-09-30

 Legally signed by
Svein Bolkesjø Bentzen
2021-09-30

Note 14 - Bankinnskudd

I posten for bankinnskudd inngår egen konto for bundne skattetrekksmidler med kr 62 189. Skyldig skattetrekk er kr 60 993.

Note 15 - Egenkapital

	Aksjekapital	Annen EK	Sum
Egenkapital 01.01.2020	100 000	4 102 194	4 202 194
Årets resultat		434 178	434 178
Egenkapital 31.12.2020	100 000	4 536 372	4 636 372