



## ÅRSREGNSKAPET FOR REGNSKAPSÅRET 2022 - GENERELL INFORMASJON

### Enheten

Organisasjonsnummer: 991 806 857  
Organisasjonsform: Aksjeselskap  
Foretaksnavn: EIRAWATER AS  
Forretningsadresse: Naustevegen 123  
6470 ERESFJORD

### Regnskapsår

Årsregnskapets periode: 01.01.2022 - 31.12.2022

### Konsern

Morselskap i konsern: Nei

### Regnskapsregler

Regler for små foretak benyttet: Ja  
Benyttet ved utarbeidelsen av årsregnskapet til selskapet: Regnskapslovens alminnelige regler

### Årsregnskapet fastsatt av kompetent organ

Bekreftet av representant for selskapet: Steven Gordon Cozens  
Dato for fastsettelse av årsregnskapet: 04.09.2023

### Grunnlag for avgivelse

År 2022: Årsregnskapet er elektronisk innlevert  
År 2021: Tall er hentet fra elektronisk innlevert årsregnskap fra 2022

*Det er ikke krav til at årsregnskapet m.v. som sendes til Regnskapsregisteret er undertegnet. Kontrollen på at dette er utført ligger hos revisor/enhetens øverste organ. Sikkerheten ivaretas ved at innsender har rolle/rettighet for innsending av årsregnskapet via Altinn, og ved at det bekreftes at årsregnskapet er fastsatt av kompetent organ.*

Brønnøysundregistrene, 01.12.2024



## Resultatregnskap

Beløp i: NOK	Note	2022	2021
<b>RESULTATREGNSKAP</b>			
<b>Inntekter</b>			
Salgsinntekt		73 414 258	26 624 167
Annen driftsinntekt		400	700
<b>Sum inntekter</b>		<b>73 414 658</b>	<b>26 624 867</b>
<b>Kostnader</b>			
Varekostnad		66 155 865	19 650 201
Lønnskostnad	1	20 878 353	6 453 455
Avskrivning av driftsmidler og immaterielle eiendeler	2	2 932 453	2 379 368
Annen driftskostnad		36 479 386	23 787 269
<b>Sum kostnader</b>		<b>126 446 057</b>	<b>52 270 294</b>
<b>Driftsresultat</b>		<b>-53 031 399</b>	<b>-25 645 426</b>
<b>Finansinntekter og finanskostnader</b>			
Annen renteinntekt	3	6 250	1 752
Annen finansinntekt	3	5 346 237	217 818
<b>Sum finansinntekter</b>		<b>5 352 488</b>	<b>219 570</b>
Annen rentekostnad	3	230 351	296 492
Annen finanskostnad	3	950 564	1 210 277
<b>Sum finanskostnader</b>		<b>1 180 915</b>	<b>1 506 769</b>
<b>Netto finans</b>		<b>4 171 573</b>	<b>-1 287 199</b>
<b>Ordinært resultat før skattekostnad</b>		<b>-48 859 826</b>	<b>-26 932 625</b>
Skattekostnad på resultat	4		
<b>Ordinært resultat etter skattekostnad</b>		<b>-48 859 826</b>	<b>-26 932 625</b>
<b>Årsresultat</b>	5	<b>-48 859 826</b>	<b>-26 932 625</b>
<b>Årsresultat etter minoritetsinteresser</b>		<b>-48 859 826</b>	<b>-26 932 625</b>
<b>Totalresultat</b>		<b>-48 859 826</b>	<b>-26 932 625</b>



## Resultatregnskap

<b>Beløp i: NOK</b>	<b>Note</b>	<b>2022</b>	<b>2021</b>
<b>Overføringer og disponeringer</b>			
Udekket tap		-48 859 826	-26 932 625
<b>Sum overføringer og disponeringer</b>		<b>-48 859 826</b>	<b>-26 932 625</b>



### Balanse

Beløp i: NOK	Note	2022	2021
<b>BALANSE - EIENDELER</b>			
<b>Anleggsmidler</b>			
<b>Immaterielle eiendeler</b>			
Utsatt skattefordel	4		
<b>Varige driftsmidler</b>			
Tomter, bygninger o.a. fast eiendom	2	10 058 358	8 759 248
Maskiner og anlegg	2	12 798 575	14 514 450
Driftsløsøre, inventar o.a. utstyr	2	2 889 219	467 190
<b>Sum varige driftsmidler</b>	2	<b>25 746 152</b>	<b>23 740 889</b>
<b>Finansielle anleggsmidler</b>			
Lån til foretak i samme konsern	6	82 729	71 287
Andre langsiktige fordringer	6		26 110
<b>Sum finansielle anleggsmidler</b>		<b>82 729</b>	<b>97 397</b>
<b>Sum anleggsmidler</b>		<b>25 828 881</b>	<b>23 838 286</b>
<b>Omløpsmidler</b>			
<b>Varer</b>			
<b>Sum varer</b>		<b>10 684 802</b>	<b>9 697 479</b>
<b>Fordringer</b>			
Kundefordringer	7	26 922 128	10 087 159
Andre kortsiktige fordringer	7	3 587 238	1 311 551
Konsernfordringer	7		
<b>Sum fordringer</b>	7	<b>30 509 365</b>	<b>11 398 710</b>
<b>Bankinnskudd, kontanter og lignende</b>			
Bankinnskudd, kontanter o.l.		10 241 043	1 105 513
<b>Sum bankinnskudd, kontanter og lignende</b>		<b>10 241 043</b>	<b>1 105 513</b>
<b>Sum omløpsmidler</b>		<b>51 435 211</b>	<b>22 201 702</b>
<b>SUM EIENDELER</b>		<b>77 264 092</b>	<b>46 039 987</b>



## Balanse

Beløp i: NOK	Note	2022	2021
<b>BALANSE - EGENKAPITAL OG GJELD</b>			
<b>Egenkapital</b>			
<b>Innskutt egenkapital</b>			
Aksjekapital		16 392 612	16 392 612
Overkurs		25 760 063	25 760 063
<b>Sum innskutt egenkapital</b>		<b>42 152 675</b>	<b>42 152 675</b>
<b>Opptjent egenkapital</b>			
Annen egenkapital	8		
Udekket tap		86 051 202	26 932 625
<b>Sum opptjent egenkapital</b>		<b>-86 051 202</b>	<b>-26 932 625</b>
<b>Sum egenkapital</b>	5	<b>-43 898 527</b>	<b>15 220 050</b>
<b>Gjeld</b>			
<b>Langsiktig gjeld</b>			
Utsatt skatt	4		
<b>Annen langsiktig gjeld</b>			
Gjeld til kredittinstitusjoner	6, 7	5 313 139	5 130 540
Langsiktig konserngjeld	6, 7	97 810 080	
<b>Sum annen langsiktig gjeld</b>		<b>103 123 218</b>	<b>5 130 540</b>
<b>Sum langsiktig gjeld</b>		<b>103 123 218</b>	<b>5 130 540</b>
<b>Kortsiktig gjeld</b>			
Leverandørgjeld	7	9 084 264	7 920 009
Betalbar skatt	4		
Skyldig offentlige avgifter		908 165	271 406
Kortsiktig konserngjeld	7	414 781	13 861 841
Annen kortsiktig gjeld	7	7 632 191	3 636 142
<b>Sum kortsiktig gjeld</b>	7	<b>18 039 400</b>	<b>25 689 398</b>
<b>Sum gjeld</b>		<b>121 162 619</b>	<b>30 819 937</b>
<b>SUM EGENKAPITAL OG GJELD</b>		<b>77 264 092</b>	<b>46 039 987</b>



## Brønnøysundregistrene

### ÅRSREGNSKAP FOR REGNSKAPSÅRET 2022 - GENERELL INFORMASJON

Journalnummer: 2023 725876

#### Enheten

Organisasjonsnummer: 991 806 857  
Organisasjonsform: Aksjeselskap  
Foretaksnavn: EIRAWATER AS  
Forretningsadresse: Naustevegen 123  
6470 ERESFJORD

#### Regnskapsår

Årsregnskapets periode: 01.01.2022 - 31.12.2022

#### Konsern

Morselskap i konsern: Nei

#### Regnskapsregler

Regler for små foretak benyttet: Ja  
Benyttet ved utarbeidelsen av  
årsregnskapet til selskapet: Regnskapslovens alminnelige regler

#### Årsregnskapet fastsatt av kompetent organ

Bekreftet av representant for selskapet: Steven Gordon Cozens  
Dato for fastsettelse av årsregnskapet: 04.09.2023

#### Grunnlag for avgivelse

År 2022: Årsregnskap er elektronisk innlevert.  
År 2021: Tall er hentet fra elektronisk innlevert årsregnskap fra 2022.

*Det er ikke krav til at årsregnskapet m.v. som sendes til Regnskapsregisteret er undertegnet. Kontrollen på at dette er utført ligger hos revisor/enhetens øverste organ. Sikkerheten ivaretas ved at innsender har rolle/rettighet for innsending av årsregnskapet via Altinn, og ved at det bekreftes at årsregnskapet er fastsatt av kompetent organ.*

Brønnøysundregistrene, 11.09.2023



Organisasjonsnr: 991 806 857  
EIRAWATER AS

## RESULTATREGNSKAP

<b>Beløp i: NOK</b>	<b>Note</b>	<b>2022</b>	<b>2021</b>
<b>RESULTATREGNSKAP</b>			
<b>Inntekter</b>			
Salgsinntekt		73 414 258	26 624 167
Annen driftsinntekt		400	700
<b>Sum inntekter</b>		<b>73 414 658</b>	<b>26 624 867</b>
<b>Kostnader</b>			
Varekostnad		66 155 865	19 650 201
Lønnskostnad	1	20 878 353	6 453 455
Avskrivning av driftsmidler og immaterielle eiendeler	2	2 932 453	2 379 368
Annen driftskostnad		36 479 386	23 787 269
<b>Sum kostnader</b>		<b>126 446 057</b>	<b>52 270 294</b>
<b>Driftsresultat</b>		<b>-53 031 399</b>	<b>-25 645 426</b>
<b>Finansinntekter og finanskostnader</b>			
Annen renteinntekt	3	6 250	1 752
Annen finansinntekt	3	5 346 237	217 818
<b>Sum finansinntekter</b>		<b>5 352 488</b>	<b>219 570</b>
Annen rentekostnad	3	230 351	296 492
Annen finanskostnad	3	950 564	1 210 277
<b>Sum finanskostnader</b>		<b>1 180 915</b>	<b>1 506 769</b>
<b>Netto finans</b>		<b>4 171 573</b>	<b>-1 287 199</b>
<b>Ordinært resultat før skattekostnad</b>		<b>-48 859 826</b>	<b>-26 932 625</b>
Skattekostnad på resultat	4		
<b>Ordinært resultat etter skattekostnad</b>		<b>-48 859 826</b>	<b>-26 932 625</b>
<b>Årsresultat</b>	5	<b>-48 859 826</b>	<b>-26 932 625</b>
<b>Årsresultat etter minoritetsinteresser</b>		<b>-48 859 826</b>	<b>-26 932 625</b>
<b>Totalresultat</b>		<b>-48 859 826</b>	<b>-26 932 625</b>
<b>Overføringer og disponeringer</b>			
Udekket tap		-48 859 826	-26 932 625
<b>Sum overføringer og disponeringer</b>		<b>-48 859 826</b>	<b>-26 932 625</b>



Organisasjonsnr: 991 806 857  
EIRAWATER AS

## BALANSE

Beløp i: NOK	Note	2022	2021
<b>BALANSE - EIENDELER</b>			
<b>Anleggsmidler</b>			
<b>Immaterielle eiendeler</b>			
Utsatt skattefordel	4		
<b>Varige driftsmidler</b>			
Tomter, bygninger o.a.			
fast eiendom	2	10 058 358	8 759 248
Maskiner og anlegg	2	12 798 575	14 514 450
Driftsløsøre, inventar o. a. utstyr	2	2 889 219	467 190
<b>Sum varige driftsmidler</b>	<b>2</b>	<b>25 746 152</b>	<b>23 740 889</b>
<b>Finansielle anleggsmidler</b>			
Lån til foretak i samme konsern			
	6	82 729	71 287
Andre langsiktige fordringer	6		26 110
<b>Sum finansielle anleggsmidler</b>		<b>82 729</b>	<b>97 397</b>
<b>Sum anleggsmidler</b>		<b>25 828 881</b>	<b>23 838 286</b>
<b>Omløpsmidler</b>			
<b>Varer</b>			
Sum varer		10 684 802	9 697 479
<b>Fordringer</b>			
Kundefordringer	7	26 922 128	10 087 159
Andre kortsiktige fordringer	7	3 587 238	1 311 551
Konsernfordringer	7		
<b>Sum fordringer</b>	<b>7</b>	<b>30 509 365</b>	<b>11 398 710</b>
<b>Bankinnskudd, kontanter og lignende</b>			
Bankinnskudd, kontanter o. l.			
		10 241 043	1 105 513
<b>Sum bankinnskudd, kontanter og lignende</b>		<b>10 241 043</b>	<b>1 105 513</b>
<b>Sum omløpsmidler</b>		<b>51 435 211</b>	<b>22 201 702</b>
<b>SUM EIENDELER</b>		<b>77 264 092</b>	<b>46 039 987</b>
<b>BALANSE - EGENKAPITAL OG GJELD</b>			



<b>Egenkapital</b>			
<b>Innskutt egenkapital</b>			
Aksjekapital		16 392 612	16 392 612
Overkurs		25 760 063	25 760 063
<b>Sum innskutt egenkapital</b>		<b>42 152 675</b>	<b>42 152 675</b>
<b>Opptjent egenkapital</b>			
Annen egenkapital	8		
Udekket tap		86 051 202	26 932 625
<b>Sum opptjent egenkapital</b>		<b>-86 051 202</b>	<b>-26 932 625</b>
<b>Sum egenkapital</b>	<b>5</b>	<b>-43 898 527</b>	<b>15 220 050</b>
<b>Gjeld</b>			
<b>Langsiktig gjeld</b>			
Utsatt skatt	4		
<b>Annen langsiktig gjeld</b>			
Gjeld til			
kredittinstitusjoner	6, 7	5 313 139	5 130 540
Langsiktig konserngjeld	6, 7	97 810 080	
<b>Sum annen langsiktig gjeld</b>		<b>103 123 218</b>	<b>5 130 540</b>
<b>Sum langsiktig gjeld</b>		<b>103 123 218</b>	<b>5 130 540</b>
<b>Kortsiktig gjeld</b>			
Leverandørgjeld	7	9 084 264	7 920 009
Betalbar skatt	4		
Skyldig offentlige avgifter		908 165	271 406
Kortsiktig konserngjeld	7	414 781	13 861 841
Annen kortsiktig gjeld	7	7 632 191	3 636 142
<b>Sum kortsiktig gjeld</b>	<b>7</b>	<b>18 039 400</b>	<b>25 689 398</b>
<b>Sum gjeld</b>		<b>121 162 619</b>	<b>30 819 937</b>
<b>SUM EGENKAPITAL OG GJELD</b>		<b>77 264 092</b>	<b>46 039 987</b>



Organisasjonsnr: 991 806 857  
EIRAWATER AS

NOTEOPPLYSNINGER - SELSKAP - alle poster oppgitt i hele tall

## Note

Antall årsverk i regnskapsåret  
36.00

<u>Sum</u>	<u>Beløp</u>
<u>Balanseført verdi 31.12.</u>	<u>Varige driftsmidler Immaterielle eiend.</u>

## Konsernregnskap

Morselskapet sitt navn

Forretningskontor for morselskapet

## Begrunnelse for at datterselskap er utelatt fra konsolideringen

<u>Samlet beløp - tilknyttet selskap</u>	<u>Årets</u>	<u>Fjorårets</u>
------------------------------------------	--------------	------------------

<u>Samlet beløp - foretak i samme konsern</u>	<u>Årets</u>	<u>Fjorårets</u>
-----------------------------------------------	--------------	------------------

<u>Samlet beløp - foretak i samme konsern</u>	<u>Årets</u>	<u>Fjorårets</u>
-----------------------------------------------	--------------	------------------

<u>Samlet beløp - felles kontrollert virksomhet</u>	<u>Årets</u>	<u>Fjorårets</u>
-----------------------------------------------------	--------------	------------------

<u>Pantstillelse</u>	<u>Beløp</u>
----------------------	--------------

<u>Beholdning av egne aksjer</u>	<u>Antall</u>	<u>Pålydende</u>	<u>Andel av aksjek.</u>
----------------------------------	---------------	------------------	-------------------------



# Årsregnskap 2022 Eirawater AS

Resultatregnskap  
Balanse  
Noter til regnskapet

Org.nr.: 991 806 857



<b>Resultatregnskap</b>			
<b>Eirawater AS</b>			
<b>Driftsinntekter og driftskostnader</b>	<b>Note</b>	<b>2022</b>	<b>2021</b>
Salgsinntekt		73 414 258	26 624 167
Annen driftsinntekt		400	700
<b>Sum driftsinntekter</b>		<b>73 414 658</b>	<b>26 624 867</b>
Varekostnad		66 155 865	19 650 201
Lønnskostnad	1	20 878 353	6 453 455
Avskrivning av driftsmidler og immaterielle eiendeler	2	2 932 453	2 379 368
Annen driftskostnad		36 479 386	23 787 269
<b>Sum driftskostnader</b>		<b>126 446 057</b>	<b>52 270 294</b>
<b>Driftsresultat</b>		<b>-53 031 399</b>	<b>-25 645 426</b>
<b>Finansinntekter og finanskostnader</b>			
Annen renteinntekt	3	6 250	1 752
Annen finansinntekt	3	5 346 237	217 818
Annen rentekostnad	3	230 351	296 492
Annen finanskostnad	3	950 564	1 210 277
<b>Resultat av finansposter</b>		<b>4 171 573</b>	<b>-1 287 199</b>
Resultat før skattekostnad		-48 859 826	-26 932 625
Skattekostnad på resultat	4	0	0
<b>Årsresultat</b>	<b>5</b>	<b>-48 859 826</b>	<b>-26 932 625</b>
<b>Overføringer</b>			
Overført til udekket tap		48 859 826	26 932 625
<b>Sum overføringer</b>		<b>-48 859 826</b>	<b>-26 932 625</b>
<b>Eirawater AS</b>			<b>Side 2</b>






<b>Balanse</b>			
<b>Eirawater AS</b>			
<b>Eiendeler</b>	<b>Note</b>	<b>2022</b>	<b>2021</b>
<b>Anleggsmidler</b>			
<b>Varige driftsmidler</b>			
Tomter, bygninger o.a. fast eiendom	2	10 058 358	8 759 248
Maskiner og anlegg	2	12 798 575	14 514 450
Driftsløsøre, inventar o.a. utstyr	2	2 889 219	467 190
<b>Sum varige driftsmidler</b>	<b>2</b>	<b>25 746 152</b>	<b>23 740 889</b>
<b>Finansielle anleggsmidler</b>			
Lån til foretak i samme konsern	6	82 729	71 287
Andre langsiktige fordringer	6	0	26 110
<b>Sum finansielle anleggsmidler</b>		<b>82 729</b>	<b>97 397</b>
<b>Sum anleggsmidler</b>		<b>25 828 881</b>	<b>23 838 286</b>
<b>Omløpsmidler</b>			
Lager av varer og annen beholdning		10 684 802	9 697 479
<b>Fordringer</b>			
Kundefordringer	7	26 922 128	10 087 159
Andre kortsiktige fordringer	7	3 587 238	1 311 551
<b>Sum fordringer</b>	<b>7</b>	<b>30 509 365</b>	<b>11 398 710</b>
Bankinnskudd, kontanter o.l.		10 241 043	1 105 513
<b>Sum omløpsmidler</b>		<b>51 435 211</b>	<b>22 201 702</b>
<b>Sum eiendeler</b>		<b>77 264 092</b>	<b>46 039 987</b>
<b>Eirawater AS</b>			<b>Side 3</b>



<b>Balanse</b>			
<b>Eirawater AS</b>			
<b>Egenkapital og gjeld</b>	<b>Note</b>	<b>2022</b>	<b>2021</b>
<b>Egenkapital</b>			
<b>Innskutt egenkapital</b>			
Aksjekapital		16 392 612	16 392 612
Overkurs		25 760 063	25 760 063
<b>Sum innskutt egenkapital</b>		<b>42 152 675</b>	<b>42 152 675</b>
<b>Opptjent egenkapital</b>			
Udekket tap		-86 051 202	-26 932 625
<b>Sum opptjent egenkapital</b>		<b>-86 051 202</b>	<b>-26 932 625</b>
<b>Sum egenkapital</b>	<b>5</b>	<b>-43 898 527</b>	<b>15 220 050</b>
<b>Gjeld</b>			
<b>Annen langsiktig gjeld</b>			
Gjeld til kredittinstitusjoner	6, 7	5 313 139	5 130 540
Langsiktig konserngjeld	6, 7	97 810 080	0
<b>Sum annen langsiktig gjeld</b>		<b>103 123 218</b>	<b>5 130 540</b>
<b>Kortsiktig gjeld</b>			
Leverandørgjeld	7	9 084 264	7 920 009
Skyldig offentlige avgifter		908 165	271 406
Konserngjeld	7	414 781	13 861 841
Annen kortsiktig gjeld	7	7 632 191	3 636 142
<b>Sum kortsiktig gjeld</b>	<b>7</b>	<b>18 039 400</b>	<b>25 689 398</b>
<b>Sum gjeld</b>		<b>121 162 619</b>	<b>30 819 937</b>
<b>Sum egenkapital og gjeld</b>		<b>77 264 092</b>	<b>46 039 987</b>
04.09.2023 Styret i Eirawater AS			
<u>Khalid Ali S Aljumaïd</u> styreleder	<u>Olbjørn Kvernberg</u> nestleder	<u>Steven Gordon Cozens</u> daglig leder	
<b>Eirawater AS</b>			<b>Side 4</b>



<b>Balanse</b>			
<b>Eirawater AS</b>			
<b>Egenkapital og gjeld</b>	<b>Note</b>	<b>2022</b>	<b>2021</b>
<b>Egenkapital</b>			
<b>Innskutt egenkapital</b>			
Aksjekapital		16392612	16392612
Overkurs		25 760 063	25 760 063
<b>Sum innskutt egenkapital</b>		<b>42152 675</b>	<b>42152 675</b>
<b>Opptjent egenkapital</b>			
Udekket tap		-86 051 202	-26 932 625
<b>Sum opptjent egenkapital</b>		<b>-86 051 202</b>	<b>-26 932 625</b>
<b>Sum egenkapital</b>	<b>5</b>	<b>-43 898 527</b>	<b>15 220 050</b>
<b>Gjeld</b>			
<b>Annen langsiktig gjeld</b>			
Gjeld til kredittinstitusjoner	6, 7	5 313 139	5 130 540
Langsiktig konserngjeld	6, 7	97 810 080	0
<b>Sum annen langsiktig gjeld</b>		<b>103 123 218</b>	<b>5 130 540</b>
<b>Kortsiktig gjeld</b>			
Leverandørgjeld	7	9 084 264	7 920 009
Skyldig offentlige avgifter		908 165	271 406
Konserngjeld	7	414 781	13 861 841
Annen kortsiktig gjeld	7	7 632 191	3 636 142
<b>Sum kortsiktig gjeld</b>	<b>7</b>	<b>18 039 400</b>	<b>25 689 398</b>
<b>Sum gjeld</b>		<b>121162 619</b>	<b>30 819 937</b>
<b>Sum egenkapital og gjeld</b>		<b>77 264 092</b>	<b>46 039 987</b>
04.09.2023 Styret i Eirawater AS			
 Khalid Ali S Aljumaïd styreleder	 Olfjörn Kværnberg nestleder	 Steven Gordon Cozens daglig leder	
Eirawater AS		Side4	



## Regnskapsprinsipper

Årsregnskapet er satt opp i samsvar med regnskapsloven og NRS 8 - God regnskapsskikk for små foretak. Årsregnskapet inkluderer også selskapets filial i Dubai (UAE).

## Valuta

Pengeposter i utenlandsk valuta vurderes iht. kursen ved regnskapsårets slutt.

Årsregnskapet inkluderer poster fra filial i Dubai hvor funksjonell valuta er AED. Ved omregningen er det i resultatregnskapet benyttet årssnitt og ved omregningsdifferanser mellom snittkurs og kurs ved regnskapsårets slutt er disse ført mot egenkapital.

## Driftsinntekter

Inntektsføring ved salg av varer skjer på leveringstidspunktet. Tjenester inntektsføres etter hvert som de leveres.

## Skatt

Skattekostnaden i resultatregnskapet omfatter både periodens betalbare skatt og endring i utsatt skatt. Utsatt skatt er beregnet med 22 % på grunnlag av de midlertidige forskjeller som eksisterer mellom regnskapsmessige og skattemessige verdier, samt ligningsmessig underskudd til fremføring ved utgangen av regnskapsåret. Skatteøkende og skattereduserende midlertidige forskjeller som reverserer eller kan reverseres i samme periode er utlignet og nettoført.

## Klassifisering og vurdering av anleggsmidler

Anleggsmidler omfatter eiendeler bestemt til varig eie og bruk. Anleggsmidler er vurdert til anskaffelseskost. Varige driftsmidler balanseføres og avskrives over driftsmidlets økonomiske levetid. Avskrivningsperioden for fast eiendom anskaffet etter 2009 er dekomponert i en del som gjelder råbygget og en del som gjelder faste tekniske installasjoner. Varige driftsmidler nedskrives til gjenvinnbart beløp ved verdifall som forventes ikke å være forbigående. Gjenvinnbart beløp er det høyeste av netto salgsverdi og verdi i bruk. Verdi i bruk er nåverdi av fremtidige kontantstrømmer knyttet til eiendelen. Nedskrivningen reverseres når grunnlaget for nedskrivningen ikke lenger er til stede.

## Klassifisering og vurdering av omløpsmidler

Omløpsmidler og kortsiktig gjeld omfatter normalt poster som forfaller til betaling innen ett år etter balansedagen, samt poster som knytter seg til varekretsløpet. Omløpsmidler vurderes til laveste verdi av anskaffelseskost og virkelig verdi.

## Konserntilknytning

Eirawater AS inngår i konsernregnskapet som avlegges av Eden Global Investments Limited med forretningskontor: Office No.03, 9th Floor, Gate Village 10 Dubai International Financial Centre (DIFC), Dubai, UAE. Opplysninger om hvor konsernregnskapet kan fås utlevert fås ved henvendelse til Eden Global Investments Limited.

## Varer

Varer er vurdert til det laveste av anskaffelseskost og netto salgsverdi.

## Fordringer

Kundefordringer og andre fordringer oppføres til pålydende etter fradrag for avsetning til forventet tap. Avsetning til tap gjøres på grunnlag av en individuell vurdering av de enkelte fordringene.



## Note 1 Lønnskostnader

### Lønnskostnader

	2022	2021
Lønninger	17 751 757	5 896 052
Arbeidsgiveravgift	523 113	444 329
Pensjonskostnader	68 751	65 834
Andre ytelser	2 534 732	47 240
<b>Sum</b>	<b>20 878 353</b>	<b>6 453 455</b>

Selskapet har i 2022 sysselsatt 36 årsverk fordelt på 23 i Norge og 13 i Dubai.  
Det er ikke gitt lån eller sikkerhetsstillelse til ledende personer, aksjeeiere m.v.

## Note 2 Anleggsmidler

	Goodwill	Bygninger og tomter	Maskiner og anlegg	Driftsløsøre, inventar	Right of use (leasing)	Sum
Anskaffelseskost 01.01	10 000	11 662 423	19 880 495	1 007 916	0	32 560 834
Tilgang	0	1 756 594	289 189	1 525 093	1 371 393	4 942 269
Avgang	0	0	0	0	0	0
<b>Anskaffelseskost 31.12</b>	<b>10 000</b>	<b>13 419 017</b>	<b>20 169 684</b>	<b>2 533 009</b>	<b>1 371 393</b>	<b>37 503 103</b>
Akk. avskrivninger 01.01	10 000	2 903 145	5 366 045	540 725	0	8 819 915
Ord. avskrivninger	0	457 514	2 005 065	249 401	220 473	2 932 453
Omregningsdifferanse	0	0	0	1 125	3 459	4 584
Akk. avskrivninger 31.12	10 000	3 360 659	7 371 110	791 251	223 932	11 756 952
<b>Bokført verdi 31.12.22</b>	<b>0</b>	<b>10 058 358</b>	<b>12 798 575</b>	<b>1 741 758</b>	<b>1 147 461</b>	<b>25 746 152</b>
Avskrivningsplan	20%	2-33%	5-20%	20-33%	20-33%	

## Note 3 Poster som er slått sammen i regnskapet

<b>Finansinntekter</b>	<b>2022</b>	<b>2021</b>
Annen finansinntekt (agio)	5 346 237	-217 818
<b>Sum finansinntekter</b>	<b>5 346 237</b>	<b>-217 818</b>
<b>Finanskostnader</b>	<b>2022</b>	<b>2021</b>
Annen finanskostnad (disagio)	950 464	1 210 277
<b>Sum finanskostnader</b>	<b>950 464</b>	<b>1 210 277</b>



## Note 4 Skatt

<b>Årets skattekostnad</b>	<b>2022</b>	<b>2021</b>
Resultatført skatt på ordinært resultat:		
Betalbar skatt	0	0
Endring i utsatt skattefordel	0	0
<b>Skattekostnad ordinært resultat</b>	<b>0</b>	<b>0</b>
Skattepliktig inntekt:		
Resultat før skatt	-48 859 826	-26 932 627
Permanente forskjeller	0	0
Endring i midlertidige forskjeller	-185 931	-459 366
<b>Skattepliktig inntekt</b>	<b>-49 045 758</b>	<b>-27 391 993</b>
Betalbar skatt i balansen:		
Betalbar skatt på årets resultat	0	0
<b>Sum betalbar skatt i balansen</b>	<b>0</b>	<b>0</b>

Skatteeffekten av midlertidige forskjeller og underskudd til fremføring som har gitt opphav til utsatt skatt og utsatte skattefordeler, spesifisert på typer av midlertidige forskjeller

	<b>2022</b>	<b>2021</b>	<b>Endring</b>
Varige driftsmidler	5 629 980	5 467 837	-162 143
Balanseførte leieavtaler	23 788	0	-23 788
<b>Sum</b>	<b>5 653 768</b>	<b>5 467 837</b>	<b>-185 931</b>
Akkumulert fremførbart underskudd	-161 369 792	-112 324 034	49 045 758
Inngår ikke i beregningen av utsatt skatt	155 716 023	106 856 197	-48 859 826
<b>Utsatt skattefordel (22 %)</b>	<b>0</b>	<b>0</b>	<b>0</b>

I henhold til God regnskapsskikk for små foretak balanseføres ikke utsatt skattefordel.

## Note 5 Egenkapital

	<b>Aksjekapital</b>	<b>Overkurs</b>	<b>Udekket tap</b>	<b>Sum egenkapital</b>
Pr. 31.12.2021	16 392 612	25 760 063	-26 932 625	15 220 050
Omregningsdifferanse*			-10 258 751	-10 258 751
Årets resultat			-48 859 826	-48 859 826
<b>Pr 31.12.2022</b>	<b>16 392 612</b>	<b>25 760 063</b>	<b>-86 051 202</b>	<b>-43 898 527</b>

Bokført egenkapital er tapt og likviditeten er svak. Styret vurderer løpende behov for kapitaltilførsel herunder kontantemisjoner. Styret vurderer at forutsetningene for fortsatt drift er til stede og legger det til grunn for sin virksomhet. Se note 8.



## Note 6 Fordringer og gjeld

	2022	2021
<b>Fordringer med forfall senere enn ett år</b>		
Andre langsiktige fordringer	0	97 397
Lån til foretak i samme konsern	82 729	0
<b>Sum</b>	<b>82 729</b>	<b>97 397</b>
<b>Langsiktig gjeld med forfall senere enn 5 år</b>		
Gjeld til kredittinstitusjoner	5 313 139	5 130 540
Langsiktig konserngjeld	97 810 080	0
<b>Sum</b>	<b>103 123 218</b>	<b>5 130 540</b>
Gjeld sikret ved pant	-4 449 806	-5 130 540
Pantsatte eiendeler:		
Tomter, bygninger o.a fast eiendom	8 650 261	8 759 248
Maskinger og anlegg	14 085 652	14 515 483
Driftsløsøre, inventar og utstyr	570 900	466 158
Kundefordringer	26 922 128	10 087 159
Varer	10 684 802	9 697 479
<b>Sum</b>	<b>56 463 937</b>	<b>38 394 987</b>

## Note 7 Mellomværende med selskap i samme konsern

	2022	2021
<b>Fordringer</b>		
Lån til foretak i samme konsern	82 729	71 287
<b>Sum</b>	<b>82 729</b>	<b>71 287</b>
<b>Gjeld</b>		
Lån fra foretak i samme konsern	-97 810 080	-13 861 841
<b>Sum</b>	<b>-97 810 080</b>	<b>-13 861 841</b>

## Note 8 Fortsatt drift

Selskapets resultatregnskap har vist underskudd i perioden 2016-2022. Selskapet har vært i en investeringsfase (2017-2022) i henhold til selskapets forretningsplan, med fokus på å utvikle selskapets produksjonskapasitet, organisasjon og markedsarbeid. Selskapet har fått tilført betydelige midler.

Årsregnskapet er avlagt under forutsetning om fortsatt drift.



**Crowe Partner Revisjon AS**  
Org.nr.: 922829845MVA  
Dronning Mauds gate 10  
0250 Oslo  
Tlf. +47 21 93 93 00  
www.crowe.no

## Til generalforsamlingen i Eirawater AS

### UAVHENGIG REVISORS BERETNING

#### Konklusjon

Vi har revidert **Eirawater AS**' årsregnskap som viser et underskudd på **NOK 48 859 826**. Årsregnskapet består av balanse per 31. desember 2022 og resultatregnskap for regnskapsåret avsluttet per denne datoen og noter til årsregnskapet, herunder et sammendrag av viktige regnskapsprinsipper.

#### Etter vår mening

- oppfyller årsregnskapet gjeldende lovkrav, og
- gir årsregnskapet et rettvisende bilde av selskapets finansielle stilling per 31. desember 2022 og av dets resultat for regnskapsåret avsluttet per denne datoen i samsvar med regnskapslovens regler og god regnskapsskikk i Norge.

#### Grunnlag for konklusjonen

Vi har gjennomført revisjonen i samsvar med International Standards on Auditing (ISA-ene). Våre oppgaver og plikter i henhold til disse standardene er beskrevet nedenfor under Revisors oppgaver og plikter ved revisjonen av årsregnskapet. Vi er uavhengige av selskapet slik det kreves i lov, forskrift og International Code of Ethics for Professional Accountants (inkludert internasjonale uavhengighetsstandarder) utstedt av the International Ethics Standards Board for Accountants (IESBA-reglene), og vi har overholdt våre øvrige etiske forpliktelser i samsvar med disse kravene. Innhentet revisjonsbevis er etter vår vurdering tilstrekkelig og hensiktsmessig som grunnlag for vår konklusjon.

#### Styrets og daglig leders ansvar for årsregnskapet

Styret og daglig leder (ledelsen) er ansvarlig for å utarbeide årsregnskapet og for at det gir et rettvisende bilde i samsvar med regnskapslovens regler og god regnskapsskikk i Norge. Ledelsen er også ansvarlig for slik intern kontroll som den finner nødvendig for å kunne utarbeide et årsregnskap som ikke inneholder vesentlig feilinformasjon, verken som følge av misligheter eller utilsiktede feil.

Ved utarbeidelsen av årsregnskapet må ledelsen ta standpunkt til selskapets evne til fortsatt drift og opplyse om forhold av betydning for fortsatt drift. Forutsetningen om fortsatt drift legges til grunn for årsregnskapet så lenge det ikke er sannsynlig at virksomheten vil bli avvirket.

#### Revisors oppgaver og plikter ved revisjonen av årsregnskapet

Vårt mål er å oppnå betryggende sikkerhet for at årsregnskapet som helhet ikke inneholder vesentlig feilinformasjon, verken som følge av misligheter eller utilsiktede feil, og å avgi en revisjonsberetning som inneholder vår konklusjon. Betryggende sikkerhet er en høy grad av sikkerhet, men ingen garanti for at en revisjon utført i samsvar med ISA-ene, alltid vil avdekke vesentlig feilinformasjon som eksisterer. Feilinformasjon kan oppstå som følge av misligheter eller utilsiktede feil. Feilinformasjon blir vurdert som vesentlig dersom den enkeltvis eller samlet med rimelighet kan forventes å påvirke økonomiske beslutninger som brukerne foretar basert på årsregnskapet.

Crowe Partner Revisjon AS is a member of Crowe Global, a Swiss Verein. Each member firm of Crowe Global is a separate and independent legal entity. Crowe Partner Revisjon AS and its affiliates are not responsible or liable for any acts or omissions of Crowe Global or any other member of Crowe Global. Crowe Global does not render any professional services and does not have an ownership or partnership interest in Crowe Partner Revisjon AS.

© 2023 Crowe Partner Revisjon AS



**Crowe Partner Revisjon AS**  
Org.nr.: 922829845MVA  
Dronning Mauds gate 10  
0250 Oslo  
Tlf. +47 21 93 93 00  
www.crowe.no

Som del av en revisjon i samsvar med ISA-ene, utøver vi profesjonelt skjønn og utviser profesjonell skepsis gjennom hele revisjonen. I tillegg:

- identifiserer og vurderer vi risikoen for vesentlig feilinformasjon i årsregnskapet, enten det skyldes misligheter eller utilsiktede feil. Vi utformer og gjennomfører revisjonshandlinger for å håndtere slike risikoer, og innhenter revisjonsbevis som er tilstrekkelig og hensiktsmessig som grunnlag for vår konklusjon. Risikoen for at vesentlig feilinformasjon som følge av misligheter ikke blir avdekket, er høyere enn for feilinformasjon som skyldes utilsiktede feil, siden misligheter kan innebære samarbeid, forfalskning, bevisste utelatelser, uriktige fremstillinger eller overstyring av intern kontroll.
- opparbeider vi oss en forståelse av den interne kontroll som er relevant for revisjonen, for å utforme revisjonshandlinger som er hensiktsmessige etter omstendighetene, men ikke for å gi uttrykk for en mening om effektiviteten av selskapets interne kontroll.
- evaluerer vi om de anvendte regnskapsprinsippene er hensiktsmessige og om regnskapsestimaterne og tilhørende noteopplysninger utarbeidet av ledelsen er rimelige.
- konkluderer vi på om ledelsens bruk av fortsatt drift-forutsetningen er hensiktsmessige og, basert på innhentede revisjonsbevis, hvorvidt det foreligger vesentlig usikkerhet knyttet til hendelser eller forhold som kan skape tvil av betydning om selskapets evne til fortsatt drift. Dersom vi konkluderer med at det eksisterer vesentlig usikkerhet, kreves det at vi i revisjonsberetningen henleder oppmerksomheten på tilleggsopplysningene i årsregnskapet, eller, dersom slike tilleggsopplysninger ikke er tilstrekkelige, at vi modifierer vår konklusjon. Våre konklusjoner er basert på revisjonsbevis innhentet inntil datoen for revisjonsberetningen. Etterfølgende hendelser eller forhold kan imidlertid medføre at selskapet ikke fortsetter driften.
- evaluerer vi den samlede presentasjonen, strukturen og innholdet i årsregnskapet, inkludert tilleggsopplysningene, og hvorvidt årsregnskapet gir uttrykk for de underliggende transaksjonene og hendelsene på en måte som gir et rettviseende bilde.

Vi kommuniserer med styret blant annet om det planlagte innholdet i og tidspunkt for revisjonsarbeidet og eventuelle vesentlige funn i revisjonen, herunder vesentlige svakheter i intern kontroll som vi avdekker gjennom revisjonen.

Oslo, 7. september 2023

**CROWE PARTNER REVISJON AS**

**Joachim Amundsen Trana**  
Statsautorisert revisor

Crowe Partner Revisjon AS is a member of Crowe Global, a Swiss Verein. Each member firm of Crowe Global is a separate and independent legal entity. Crowe Partner Revisjon AS and its affiliates are not responsible or liable for any acts or omissions of Crowe Global or any other member of Crowe Global. Crowe Global does not render any professional services and does not have an ownership or partnership interest in Crowe Partner Revisjon AS.

© 2023 Crowe Partner Revisjon AS



## Elektronisk signatur

**Signert av**

**TRANA, JOACHIM AMUNDSEN**  
*Norwegian Buypass*

**Dato og tid**

*(UTC+01:00) Central European Time (Berlin)*

09/07/2023 14:07:48

Dette dokumentet er signert med elektronisk signatur. En elektronisk signatur er juridisk forpliktende på samme måte som en håndskrevet signatur på papir. Denne siden er lagt til dokumentet for å vise grunnleggende informasjon om signaturen(e), og på de foregående sidene kan du lese dokumentet som er signert. Vedlagt finnes også en PDF med signatordetaljer, og en XML-fil med innholdet i den elektroniske signaturen(e). Vedleggene kan brukes for å verifisere gyldigheten av dokumentets signatur ved behov.