



ÅRSREGNSKAPET FOR REGNSKAPSÅRET 2024 - GENERELL INFORMASJON

Enheten

Organisasjonsnummer: 920 837 646
Organisasjonsform: Aksjeselskap
Foretaksnavn: TAUPIRI AS
Forretningsadresse: Hovlandsvegen 18
5443 BØMLO

Regnskapsår

Årsregnskapets periode: 01.01.2024 - 31.12.2024

Konsern

Morselskap i konsern: Nei

Regnskapsregler

Regler for små foretak benyttet: Ja
Benyttet ved utarbeidelsen av årsregnskapet til selskapet: Regnskapslovens alminnelige regler

Årsregnskapet fastsatt av kompetent organ

Bekreftet av representant for selskapet: Kjetil Tufteland
Dato for fastsettelse av årsregnskapet: 07.04.2025

Grunnlag for avgivelse

År 2024: Årsregnskapet er elektronisk innlevert
År 2023: Tall er hentet fra elektronisk innlevert årsregnskap fra 2024

Det er ikke krav til at årsregnskapet m.v. som sendes til Regnskapsregisteret er undertegnet. Kontrollen på at dette er utført ligger hos revisor/enhetens øverste organ. Sikkerheten ivaretas ved at innsender har rolle/rettighet for innsending av årsregnskapet via Altinn, og ved at det bekreftes at årsregnskapet er fastsatt av kompetent organ.

Brønnøysundregistrene, 05.06.2025



Resultatregnskap

Beløp i: NOK	Note	2024	2023
RESULTATREGNSKAP			
Inntekter			
Salgsinntekt		56 701 462	54 483 408
Annen driftsinntekt			120 000
Sum inntekter		56 701 462	54 603 408
Kostnader			
Innleie personell	1	13 436 416	12 751 744
Avskrivning av driftsmidler	2	8 680 644	8 118 866
Annen driftskostnad	3	10 303 782	8 974 078
Sum kostnader		32 420 842	29 844 688
Driftsresultat		24 280 620	24 758 720
Finansinntekter og finanskostnader			
Renteinntekt fra foretak i samme konsern		3 440 681	2 970 994
Annen finansinntekt		711	
Sum finansinntekter		3 441 392	2 970 994
Rentekostnad til foretak i samme konsern		5 477 581	5 511 699
Annen rentekostnad		23	712 033
Annen finanskostnad		1 538	929
Sum finanskostnader		5 479 142	6 224 661
Netto finans		-2 037 751	-3 253 667
Resultat før skattekostnad		22 242 869	21 505 053
Skattekostnad på resultat	3		
Årsresultat		22 242 869	21 505 053
Årsresultat etter minoritetsinteresser		22 242 869	21 505 053
Totalresultat		22 242 869	21 505 053
Overføringer og disponeringer			



Resultatregnskap

Beløp i: NOK	Note	2024	2023
Ordinært utbytte			65 000 000
Avsatt til annen egenkapital		22 242 869	
Overført fra annen egenkapital			-43 494 947
Sum overføringer og disponeringer		22 242 869	21 505 053



Balanse

Beløp i: NOK	Note	2024	2023
BALANSE - EIENDELER			
Anleggsmidler			
Immaterielle eiendeler			
Konsesjoner, patenter o.l.		87 012	
Sum immaterielle eiendeler	2	87 012	
Varige driftsmidler			
Maskiner og anlegg		628 437	9 000
Skip og flytende installasjoner		135 348 780	143 587 962
Driftsløsøre, inventar o.a. utstyr		818 191	990 290
Sum varige driftsmidler	2	136 795 408	144 587 251
Finansielle anleggsmidler			
Lån til foretak i samme konsern	4		
Sum anleggsmidler		136 882 420	144 587 251
Omløpsmidler			
Varer			
Fordringer			
Kundefordringer		1 772 881	543 558
Andre kortsiktige fordringer		102 168	327 733
Konsernfordringer	4	43 085 211	79 721 029
Sum fordringer		44 960 260	80 592 321
Sum omløpsmidler		44 960 260	80 592 321
SUM EIENDELER		181 842 680	225 179 572
BALANSE - EGENKAPITAL OG GJELD			
Egenkapital			
Innskutt egenkapital			
Aksjekapital	5	3 960 000	3 960 000



Balanse

Beløp i: NOK	Note	2024	2023
Overkurs		30 070 000	30 070 000
Sum innskutt egenkapital		34 030 000	34 030 000
Opptjent egenkapital			
Annen egenkapital		44 110 848	21 867 979
Sum opptjent egenkapital		44 110 848	21 867 979
Sum egenkapital	6	78 140 848	55 897 979
Gjeld			
Langsiktig gjeld			
Annen langsiktig gjeld			
Konvertible lån	7		
Obligasjonslån	7		
Gjeld til kredittinstitusjoner	4, 7		
Langsiktig konserngjeld	4, 7	96 814 427	96 814 427
Sum annen langsiktig gjeld		96 814 427	96 814 427
Sum langsiktig gjeld		96 814 427	96 814 427
Kortsiktig gjeld			
Leverandørgjeld	4	2 617 275	2 449 231
Betalbar skatt	3		
Skyldig offentlige avgifter		1 545 856	1 439 329
Kortsiktig konserngjeld	4	2 251 408	65 779 894
Annen kortsiktig gjeld		472 866	2 798 712
Sum kortsiktig gjeld		6 887 405	72 467 166
Sum gjeld		103 701 832	169 281 593
SUM EGENKAPITAL OG GJELD		181 842 680	225 179 572
POSTER UTENOM BALANSEN			
Garantistillelser	7		
Pantstillelser	7		



Brønnøysundregistrene

ÅRSREGNSKAP FOR REGNSKAPSÅRET 2024 - GENERELL INFORMASJON

Journalnummer: 2025 454160

Enheten

Organisasjonsnummer: 920 837 646
Organisasjonsform: Aksjeselskap
Foretaksnavn: TAUPIRI AS
Forretningsadresse: Hovlandsvegen 18
5443 BØMLO

Regnskapsår

Årsregnskapets periode: 01.01.2024 - 31.12.2024

Konsern

Morselskap i konsern: Nei

Regnskapsregler

Regler for små foretak benyttet: Ja
Benyttet ved utarbeidelsen av
årsregnskapet til selskapet: Regnskapslovens alminnelige regler

Årsregnskapet fastsatt av kompetent organ

Bekreftet av representant for selskapet: Kjetil Tufteland
Dato for fastsettelse av årsregnskapet: 07.04.2025

Grunnlag for avgivelse

År 2024: Årsregnskap er elektronisk innlevert.
År 2023: Tall er hentet fra elektronisk innlevert årsregnskap fra 2024.

Det er ikke krav til at årsregnskapet m.v. som sendes til Regnskapsregisteret er undertegnet. Kontrollen på at dette er utført ligger hos revisor/enhetens øverste organ. Sikkerheten ivaretas ved at innsender har rolle/rettighet for innsending av årsregnskapet via Altinn, og ved at det bekreftes at årsregnskapet er fastsatt av kompetent organ.

Brønnøysundregistrene, 03.06.2025



Organisasjonsnr: 920 837 646
TAUFIRI AS

RESULTATREGNSKAP

Beløp i: NOK	Note	2024	2023
RESULTATREGNSKAP			
Inntekter			
Salgsinntekt		56 701 462	54 483 408
Annen driftsinntekt			120 000
Sum inntekter		56 701 462	54 603 408
Kostnader			
Innleie personell	1	13 436 416	12 751 744
Avskrivning av driftsmidler	2	8 680 644	8 118 866
Annen driftskostnad	3	10 303 782	8 974 078
Sum kostnader		32 420 842	29 844 688
Driftsresultat		24 280 620	24 758 720
Finansinntekter og finanskostnader			
Renteinntekt fra foretak i samme konsern		3 440 681	2 970 994
Annen finansinntekt		711	
Sum finansinntekter		3 441 392	2 970 994
Rentekostnad til foretak i samme konsern		5 477 581	5 511 699
Annen rentekostnad		23	712 033
Annen finanskostnad		1 538	929
Sum finanskostnader		5 479 142	6 224 661
Netto finans		-2 037 751	-3 253 667
Resultat før skattekostnad		22 242 869	21 505 053
Skattekostnad på resultat	3		
Årsresultat		22 242 869	21 505 053
Årsresultat etter minoritetsinteresser		22 242 869	21 505 053
Totalresultat		22 242 869	21 505 053
Overføringer og disponeringer			
Ordinært utbytte			65 000 000
Avsatt til annen egenkapital		22 242 869	
Overført fra annen egenkapital			-43 494 947
Sum overføringer og disponeringer		22 242 869	21 505 053



Organisasjonsnr: 920 837 646
TAUPIRI AS

BALANSE

Beløp i: NOK Note 2024 2023

BALANSE - EIENDELER

Anleggsmidler

Immaterielle eiendeler

Konsesjoner, patenter o.l. 87 012
Sum immaterielle eiendeler 2 87 012

Varige driftsmidler

Maskiner og anlegg 628 437 9 000
Skip og flytende installasjoner 135 348 780 143 587 962
Driftsløsøre, inventar o. a. utstyr 818 191 990 290
Sum varige driftsmidler 2 136 795 408 144 587 251

Finansielle anleggsmidler

Lån til foretak i samme konsern 4

Sum anleggsmidler 136 882 420 144 587 251

Omløpsmidler

Varer

Fordringer

Kundefordringer 1 772 881 543 558
Andre kortsiktige fordringer 102 168 327 733
Konsernfordringer 4 43 085 211 79 721 029
Sum fordringer 44 960 260 80 592 321

Sum omløpsmidler 44 960 260 80 592 321

SUM EIENDELER 181 842 680 225 179 572

BALANSE - EGENKAPITAL OG GJELD

Egenkapital

Innskutt egenkapital

Aksjekapital 5 3 960 000 3 960 000
Overkurs 30 070 000 30 070 000
Sum innskutt egenkapital 34 030 000 34 030 000

Opptjent egenkapital

Annen egenkapital 44 110 848 21 867 979
Sum opptjent egenkapital 44 110 848 21 867 979

Sum egenkapital 6 78 140 848 55 897 979



Gjeld		
Langsiktig gjeld		
Annen langsiktig gjeld		
Konvertible lån	7	
Obligasjonslån	7	
Gjeld til		
kredittinstitusjoner	4, 7	
Langsiktig konserngjeld	4, 7	96 814 427
Sum annen langsiktig gjeld		96 814 427
Sum langsiktig gjeld		96 814 427
Kortsiktig gjeld		
Leverandørgjeld	4	2 617 275
Betalbar skatt	3	2 449 231
Skyldig offentlige avgifter		1 545 856
Kortsiktig konserngjeld	4	2 251 408
Annen kortsiktig gjeld		65 779 894
		472 866
Sum kortsiktig gjeld		72 467 166
Sum gjeld		103 701 832
SUM EGENKAPITAL OG GJELD		181 842 680
POSTER UTENOM BALANSEN		
Garantistillelser	7	
Pantstillelser	7	



Organisasjonsnr: 920 837 646
TAUFIRI AS

NOTEOPPLYSNINGER - SELSKAP - alle poster oppgitt i hele tall

Note
3

Antall årsverk i regnskapsåret
0.00

Sum Beløp

Balanseført verdi 31.12. Varige driftsmidler Immaterielle eiend.

Konsernregnskap

Morselskapet sitt navn

Forretningskontor for morselskapet

Begrunnelse for at datterselskap er utelatt fra konsolideringen

Samlet beløp - tilknyttet selskap Årets Fjorårets

Samlet beløp - foretak i samme konsern Årets Fjorårets

Samlet beløp - foretak i samme konsern Årets Fjorårets

Samlet beløp - felles kontrollert virksomhet Årets Fjorårets

Pantstillelse Beløp

Beholdning av egne aksjer Antall Pålydende Andel av aksjek.



Deloitte.

Deloitte AS
Sundgaten 119
Postboks 528
NO-5501 Haugesund
Norway

+47 52 70 25 40
www.deloitte.no

Til generalforsamlingen i Taupiri AS

UAVHENGIG REVISORS BERETNING

Konklusjon

Vi har revidert årsregnskapet for Taupiri AS som består av balanse per 31. desember 2024, resultatregnskap for regnskapsåret avsluttet per denne datoen og noter til årsregnskapet, herunder et sammendrag av viktige regnskapsprinsipper.

Etter vår mening

- oppfyller årsregnskapet gjeldende lovkrav, og
- gir årsregnskapet et rettviseende bilde av selskapets finansielle stilling per 31. desember 2024 og av dets resultater for regnskapsåret avsluttet per denne datoen i samsvar med regnskapslovens regler og god regnskapsskikk i Norge.

Grunnlag for konklusjonen

Vi har gjennomført revisjonen i samsvar med International Standards on Auditing (ISA-ene). Våre oppgaver og plikter i henhold til disse standardene er beskrevet nedenfor under *Revisors oppgaver og plikter ved revisjonen av årsregnskapet*. Vi er uavhengige av selskapet i samsvar med kravene i relevante lover og forskrifter i Norge og International Code of Ethics for Professional Accountants (inkludert internasjonale uavhengighetsstandarder) utstedt av International Ethics Standards Board for Accountants (IESBA-reglene), og vi har overholdt våre øvrige etiske forpliktelser i samsvar med disse kravene. Innhentet revisjonsbevis er etter vår vurdering tilstrekkelig og hensiktsmessig som grunnlag for vår konklusjon.

Ledelsens ansvar for årsregnskapet

Styret (ledelsen) er ansvarlig for å utarbeide årsregnskapet og for at det gir et rettviseende bilde i samsvar med regnskapslovens regler og god regnskapsskikk i Norge. Ledelsen er også ansvarlig for slik internkontroll som den finner nødvendig for å kunne utarbeide et årsregnskap som ikke inneholder vesentlig feilinformasjon, verken som følge av misligheter eller utilsiktede feil.

Ved utarbeidelsen av årsregnskapet må ledelsen ta standpunkt til selskapets evne til fortsatt drift og opplyse om forhold av betydning for fortsatt drift. Forutsetningen om fortsatt drift skal legges til grunn for årsregnskapet så lenge det ikke er sannsynlig at virksomheten vil bli avvirket.

Revisors oppgaver og plikter ved revisjonen av årsregnskapet

Vårt mål er å oppnå betryggende sikkerhet for at årsregnskapet som helhet ikke inneholder vesentlig feilinformasjon, verken som følge av misligheter eller utilsiktede feil, og å avggi en revisjonsberetning som inneholder vår konklusjon. Betryggende sikkerhet er en høy grad av sikkerhet, men ingen garanti for at en revisjon utført i samsvar med ISA-ene, alltid vil avdekke vesentlig feilinformasjon. Feilinformasjon kan oppstå som følge av misligheter eller utilsiktede feil. Feilinformasjon er å anse som vesentlig dersom den enkeltvis eller samlet med rimelighet kan forventes å påvirke de økonomiske beslutningene som brukerne foretar på grunnlag av årsregnskapet.

Deloitte AS and Deloitte Advokatfirma AS are the Norwegian affiliates of Deloitte NSE LLP, a member firm of Deloitte Touche Tohmatsu Limited, a UK private company limited by guarantee ("DTTL"). DTTL and each of its member firms are legally separate and independent entities. DTTL and Deloitte NSE LLP do not provide services to clients. Please see www.deloitte.com/about to learn more about our global network of member firms.

Deloitte Norway conducts business through two legally separate and independent limited liability companies; Deloitte AS, providing audit, consulting, financial advisory and risk management services, and Deloitte Advokatfirma AS, providing tax and legal services.

Registrert i Foretaksregisteret
Medlemmer av Den norske
Revisorforening
Organisasjonsnummer: 980 211 282



Deloitte.

Uavhengig revisors beretning
Taupiri AS

Som del av en revisjon i samsvar med ISA-ene, utøver vi profesjonelt skjønn og utviser profesjonell skepsis gjennom hele revisjonen. I tillegg:

- identifiserer og vurderer vi risikoen for vesentlig feilinformasjon i årsregnskapet, enten det skyldes misligheter eller utilsiktede feil. Vi utformer og gjennomfører revisjonshandlinger for å håndtere slike risikoer, og innhenter revisjonsbevis som er tilstrekkelig og hensiktsmessig som grunnlag for vår konklusjon. Risikoen for at vesentlig feilinformasjon som følge av misligheter ikke blir avdekket, er høyere enn for feilinformasjon som skyldes utilsiktede feil, siden misligheter kan innebære samarbeid, forfalskning, bevisste utelatelser, uriktige fremstillinger eller overstyring av internkontroll.
- opparbeider vi oss en forståelse av intern kontroll som er relevant for revisjonen, for å utforme revisjonshandlinger som er hensiktsmessige etter omstendighetene, men ikke for å gi uttrykk for en mening om effektiviteten av selskapets interne kontroll.
- evaluerer vi om de anvendte regnskapsprinsippene er hensiktsmessige og om regnskapsestimatene og tilhørende noteopplysninger utarbeidet av ledelsen er rimelige.
- konkluderer vi på om ledelsens bruk av fortsatt drift-forutsetningen er hensiktsmessig, og, basert på innhentede revisjonsbevis, hvorvidt det foreligger vesentlig usikkerhet knyttet til hendelser eller forhold som kan skape tvil av betydning om selskapets evne til fortsatt drift. Dersom vi konkluderer med at det eksisterer vesentlig usikkerhet, kreves det at vi i revisjonsberetningen henleder oppmerksomheten på tilleggsopplysningene i årsregnskapet, eller, dersom slike tilleggsopplysninger ikke er tilstrekkelige, at vi modifiserer vår konklusjon. Våre konklusjoner er basert på revisjonsbevis innhentet frem til datoen for revisjonsberetningen. Etterfølgende hendelser eller forhold kan imidlertid medføre at selskapet ikke kan fortsette driften.
- evaluerer vi den samlede presentasjonen, strukturen og innholdet i årsregnskapet, inkludert tilleggsopplysningene, og hvorvidt årsregnskapet gir uttrykk for de underliggende transaksjonene og hendelsene på en måte som gir et rettviseende bilde.

Vi kommuniserer med styret blant annet om det planlagte innholdet i og tidspunkt for revisjonsarbeidet og eventuelle vesentlige funn i revisjonen, herunder vesentlige svakheter i intern kontroll som vi avdekker gjennom revisjonen.

Haugesund, 1. april 2025
Deloitte AS

Asbjørn Rogde
statsautorisert revisor
(elektronisk signert)



Uavhengig revisors beretning

Name	Date
Rogde, Asbjørn Magne	2025-04-01

Identification

 bankID Rogde, Asbjørn Magne



This document contains electronic signatures using EU-compliant PAdES - PDF
Advanced Electronic Signatures (Regulation (EU) No 910/2014 (eIDAS))



Årsregnskap 2024

Taupiri AS

Org.nr.: 920 837 646



TAUPIRI AS

RESULTATREGNSKAP

DRIFTSINNEKTER OG DRIFTSKOSTNADER	Note	2024	2023
Salgsinntekt		56 701 462	54 483 408
Annen driftsinntekt		0	120 000
Sum driftsinntekter		56 701 462	54 603 408
Innleie personell	1	13 436 416	12 751 744
Avskrivning av driftsmidler	2	8 680 644	8 118 866
Annen driftskostnad	3	10 303 782	8 974 078
Sum driftskostnader		32 420 842	29 844 688
Driftsresultat		24 280 620	24 758 720
FINANSINNEKTER OG FINANSKOSTNADER			
Renteinntekt fra foretak i samme konsern		3 440 681	2 970 994
Annen finansinntekt		711	0
Rentekostnad til foretak i samme konsern		5 477 581	5 511 699
Annen rentekostnad		23	712 033
Annen finanskostnad		1 538	929
Resultat av finansposter		-2 037 751	-3 253 667
Resultat før skattekostnad		22 242 869	21 505 053
Resultat		22 242 869	21 505 053
Årsresultat		22 242 869	21 505 053
OVERFØRINGER			
Tilleggsutbytte		0	65 000 000
Avsatt til annen egenkapital		22 242 869	0
Overført fra annen egenkapital		0	43 494 947
Sum overføringer		22 242 869	21 505 053



TAUPIRI AS

BALANSE

EIENDELER	Note	2024	2023
ANLEGGSMIDLER			
Konsesjoner, patenter o.l.		87 012	0
Sum immaterielle eiendeler	2	87 012	0
VARIGE DRIFTSMIDLER			
Maskiner og anlegg		628 437	9 000
Skip og flytende installasjoner		135 348 780	143 587 962
Driftsløsøre, inventar o.a. utstyr		818 191	990 290
Sum varige driftsmidler	2	136 795 408	144 587 251
Sum anleggsmidler		136 882 420	144 587 251
OMLØPSMIDLER			
FORDRINGER			
Kundefordringer		1 772 881	543 558
Andre kortsiktige fordringer		102 168	327 733
Konsernfordringer	4	43 085 211	79 721 029
Sum fordringer		44 960 260	80 592 321
Sum omløpsmidler		44 960 260	80 592 321
Sum eiendeler		181 842 680	225 179 572



TAUPIRI AS

BALANSE

EGENKAPITAL OG GJELD	Note	2024	2023
EGENKAPITAL			
INNSKUTT EGENKAPITAL			
Aksjekapital	5	3 960 000	3 960 000
Overkurs		30 070 000	30 070 000
Sum innskutt egenkapital		34 030 000	34 030 000
OPPTJENT EGENKAPITAL			
Annen egenkapital		44 110 848	21 867 979
Sum opptjent egenkapital		44 110 848	21 867 979
Sum egenkapital	6	78 140 848	55 897 979
GJELD			
Langsiktig konserngjeld	4, 7	96 814 427	96 814 427
Sum annen langsiktig gjeld		96 814 427	96 814 427
KORTSIKTIG GJELD			
Leverandørgjeld	4	2 617 275	2 449 231
Skyldig offentlige avgifter		1 545 856	1 439 329
Konserngjeld	4	2 251 408	65 779 894
Annen kortsiktig gjeld		472 866	2 798 712
Sum kortsiktig gjeld		6 887 405	72 467 166
Sum gjeld		103 701 832	169 281 593
Sum egenkapital og gjeld		181 842 680	225 179 572

Bømlo, 31.03.2025
Styret i Taupiri AS

Kjetil Tufteland

Kjetil Tufteland (Mar 31, 2025 14:36 GMT+2)

Kjetil Tufteland
styreleder

Kåre Andreas Cederström

Kåre Andreas Cederström (Mar 31, 2025 14:10 GMT+2)

Kåre Andreas Cederström
styremedlem



TAUPIRI AS

NOTER TIL REGNSKAPET 2024

Regnskapsprinsipper

Årsregnskapet er satt opp i samsvar med regnskapsloven av 1998 og god regnskapsskikk i Norge.

DRIFTSINNTEKTER

Inntektsføring ved salg av varer skjer på leveringstidspunktet. Tjenester inntektsføres etter hvert som de leveres.

SKATT

Selskapet beskattes etter skattelovens § 8-10 til § 8-20, rederibeskatning. Etter disse bestemmelsene beskattes ikke selskapet for inntekter innvunnet ved drift av skip. Kun finansinntekter kommer til beskatning.

KLASSIFISERING OG VURDERING AV ANLEGGSMIDLER

Anleggsmidler omfatter eiendeler bestemt til varig eie og bruk. Anleggsmidler er vurdert til anskaffelseskost. Varige driftsmidler balanseføres og avskrives over driftsmidlets økonomiske levetid. Varige driftsmidler nedskrives til gjenvinnbart beløp ved verdifall som forventes ikke å være forbigående. Gjenvinnbart beløp er det høyeste av netto salgsverdi og verdi i bruk. Verdi i bruk er nåverdi av fremtidige kontantstrømmer knyttet til eiendelen. Nedskrivningen reverseres når grunnlaget for nedskrivningen ikke lenger er til stede.

På leveringstidspunktet for nye skip skilles det ut et beløp tilsvarende forventet kostnad ved første ordinære klassing/periodisk vedlikehold, som avskrives over perioden frem til neste dokkingstidspunkt. Kostnaden knyttet til etterfølgende periodiske vedlikehold blir aktivert og avskrevet frem til neste periodiske vedlikehold, hovedsakelig over 60 måneder. Utgifter til løpende vedlikehold og mindre reparasjoner kostnadsføres når de påløper.

KLASSIFISERING OG VURDERING AV OMLØPSMIDLER

Omløpsmidler og kortsiktig gjeld omfatter normalt poster som forfaller til betaling innen ett år etter balansedagen, samt poster som knytter seg til varekretsløpet. Omløpsmidler vurderes til laveste verdi av anskaffelseskost og virkelig verdi.

FORDRINGER

Kundefordringer og andre fordringer oppføres til pålydende etter fradrag for avsetning til forventet tap. Avsetning til tap gjøres på grunnlag av en individuell vurdering av de enkelte fordringene.

ENDRING AV REGNSKAPSPRINSIPP

Anvendte regnskapsprinsipper er konsistente med prinsippene anvendt i foregående perioder, med unntak av at det i 2021 er innarbeidet avsetning for klassekostnad i regnskapet.



TAUPIRI AS

NOTER TIL REGNSKAPET 2024

Note 1 Lønnskostnader

Selskapet har i 2024 ingen ansatte og har ikke utbetalt lønn eller andre ytelser til selskapets styre. Selskapet leier personell fra søsterselskapet Napier AS.

Note 2 Anleggsmidler

	Maskiner og anlegg	Driftsløsøre, inventar ol.	Skip
Anskaffelseskost pr. 01.01.24	9 000	1 102 293	166 966 275
+ Tilgang kjøpte driftsmidler	628 437	53 735	
- Avgang i året	9 000		
= Anskaffelseskost 31.12.24	628 437	1 156 028	166 966 275
Akkumulerte avskrivninger 31.12.24		337 837	35 626 381
= Bokført verdi 31.12.24	628 437	818 191	131 339 894
Årets ordinære avskrivninger		225 833	6 678 651
Økonomisk levetid	5 år	5 år	25 år
Avskrivningsplan			

	Periodisk vedlikehold	Immaterielle eiendeler	Sum
Anskaffelseskost pr. 01.01.24	8 954 718		177 032 286
+ Tilgang kjøpte driftsmidler	214 154	88 487	984 813
- Avgang i året			9 000
= Anskaffelseskost 31.12.24	9 168 872	88 487	178 008 098
Akkumulerte avskrivninger 31.12.24	5 159 988	1 475	41 125 681
= Bokført verdi 31.12.24	4 008 884	87 012	136 882 417
Årets ordinære avskrivninger	1 774 683	1 475	8 680 642
Økonomisk levetid		5 år	
Avskrivningsplan	5 år		



TAUPIRI AS

NOTER TIL REGNSKAPET 2024

Note 3 Skatt

Selskapet er underlagt rederibeskatning.

	2024	2023
Renteinntekt fra foretak i samme konsern	3 440 681	2 970 994
Netto skattepliktig valutagevinst	-255	-296
Rentefradrag	-1 689 648	-2 272 544
Sum finansinntekt/finansunderskudd	1 750 778	698 154
Betalbar skatt 22 %	0	0
Tonnasjeskatt	986	986

Note 4 Mellomværende med selskap i samme konsern

	2024	2023
Fordringer		
Andre kortsiktige fordringer konsern	43 085 211	79 721 029
Sum	43 085 211	79 721 029
Gjeld		
Lån fra foretak i samme konsern	96 814 427	161 814 427
Leverandørgjeld innen konsern	1 808 608	1 572 377
Annen kortsiktig gjeld konsern	2 251 408	779 894
Sum	100 874 442	164 166 698

Note 5 Aksjonærer

AKSJEKAPITALEN I TAUPIRI AS PR. 31.12 BESTÅR AV:

	Antall	Pålydende	Bokført
Ordinære aksjer	30	132 000,0	3 960 000
Sum	30		3 960 000

EIERSTRUKTUR

De største aksjonærene i % pr. 31.12 var:

	Ordinære	Eierandel	Stemmeandel
Napier Holding AS	30	100,0	100,0

Indirekte eierandel for styret:

- Styreleder Kjetil Tufteland eier indirekte via sitt selskap KTI AS som eier 5,36 % av aksjene i West Coast Midco AS.

- Styremedlem Kåre Cederström eier indirekte via sitt selskap Ceder Invest AS som eier 0,31 % av aksjene i West Coast Midco AS.



TAUPIRI AS

NOTER TIL REGNSKAPET 2024

Note 6 Egenkapital

	Aksjekapital	Overkurs	Annen egenkapital	Sum egenkapital
Egenkapital pr 01.01.2024	3 960 000	30 070 000	21 867 979	55 897 979
Årets resultat			22 242 869	22 242 869
Egenkapital pr 31.12.2024	3 960 000	30 070 000	44 110 848	78 140 848

Note 7 Pantstillelser og garantier

Pantsikret gjeld, pantstillelser og garantier	2024	2023
Langsiktig gjeld til kredittinstitusjoner	0	0
Øvrig langsiktig gjeld til selskap i samme konsern	96 814 427	96 814 427
Sum	96 814 427	96 814 427
Bokført verdi av pantsikrede eiendeler		
Skip MS Taupiri med driftstilbehør	132 158 092	138 018 549
Kundefordringer	1 772 881	543 558
Sum	133 930 973	138 562 107

Det er stillet panterett for følgende eiendeler i forbindelse med konsernkontoordningen:

- Konsernets driftstilbehør pålydende NOK 2.250.000.000,-
- Konsernets factoringavtale pålydende NOK 2.250.000.000,-

Langsiktig gjeld i konsernkontoordning forfaller innen 5 år.











Taupiri AS Årsregnskap 2024 til signering 31.03.25

Final Audit Report

2025-03-31

Created:	2025-03-31
By:	Lilly Stavland (lilly@napier.no)
Status:	Signed
Transaction ID:	CBJCHBCAABAA2u_yVieJ_8kUv6B3SAIB-02chpdISTje

"Taupiri AS Årsregnskap 2024 til signering 31.03.25" History

-  Document created by Lilly Stavland (lilly@napier.no)
2025-03-31 - 12:05:40 PM GMT
-  Document emailed to Kjetil Tuffeland (kjetil@napier.no) for signature
2025-03-31 - 12:05:44 PM GMT
-  Document emailed to Kåre Andreas Cederström (kaare@napier.no) for signature
2025-03-31 - 12:05:44 PM GMT
-  Email viewed by Kåre Andreas Cederström (kaare@napier.no)
2025-03-31 - 12:10:40 PM GMT
-  Document e-signed by Kåre Andreas Cederström (kaare@napier.no)
Signature Date: 2025-03-31 - 12:10:49 PM GMT - Time Source: server
-  Email viewed by Kjetil Tuffeland (kjetil@napier.no)
2025-03-31 - 12:35:56 PM GMT
-  Document e-signed by Kjetil Tuffeland (kjetil@napier.no)
Signature Date: 2025-03-31 - 12:36:15 PM GMT - Time Source: server
-  Agreement completed.
2025-03-31 - 12:36:15 PM GMT