



## ÅRSREGNSKAPET FOR REGNSKAPSÅRET 2021 - GENERELL INFORMASJON

### Enheten

Organisasjonsnummer: 927 121 557  
Organisasjonsform: Aksjeselskap  
Foretaksnavn: JAN OFTEDAL HOLDING II AS  
Forretningsadresse: Langflåtveien 35  
4017 STAVANGER

### Regnskapsår

Årsregnskapets periode: 01.01.2021 - 31.12.2021

### Konsern

Morselskap i konsern: Ja  
Konsernregnskap lagt ved: Nei

### Regnskapsregler

Regler for små foretak benyttet: Ja  
Benyttet ved utarbeidelsen av årsregnskapet til selskapet: Regnskapslovens alminnelige regler

### Årsregnskapet fastsatt av kompetent organ

Bekreftet av representant for selskapet: Ståle Oftedal  
Dato for fastsettelse av årsregnskapet: 22.06.2022

### Grunnlag for avgivelse

År 2021: Årsregnskapet er elektronisk innlevert  
År 2020: Tall er hentet fra elektronisk innlevert årsregnskap fra 2021

*Det er ikke krav til at årsregnskapet m.v. som sendes til Regnskapsregisteret er undertegnet. Kontrollen på at dette er utført ligger hos revisor/enhetens øverste organ. Sikkerheten ivaretas ved at innsender har rolle/rettighet for innsending av årsregnskapet via Altinn, og ved at det bekreftes at årsregnskapet er fastsatt av kompetent organ.*

Brønnøysundregistrene, 14.07.2023



### Resultatregnskap

Beløp i: NOK	Note	2021	2020
<b>RESULTATREGNSKAP</b>			
<b>Kostnader</b>			
Lønnskostnad	4, 5	273 840	273 840
Annen driftskostnad	4, 10	399 086	129 530
<b>Sum kostnader</b>		<b>672 926</b>	<b>403 370</b>
<b>Driftsresultat</b>		<b>-672 926</b>	<b>-403 370</b>
<b>Finansinntekter og finanskostnader</b>			
Inntekt på investering i datterselskap	6	14 161 634	6 120 000
Inntekt på investering i tilknyttet selskap	6		
Annen renteinntekt	9	139 467	217 878
<b>Sum finansinntekter</b>		<b>14 301 101</b>	<b>6 337 878</b>
Verdiendring markedsbaserte omløpsmidler	6		-79 744
Rentekostnad til foretak i samme konsern		1 200 000	1 050 000
Annen rentekostnad			2 440
<b>Sum finanskostnader</b>		<b>1 200 000</b>	<b>972 696</b>
<b>Netto finans</b>		<b>13 101 101</b>	<b>5 365 182</b>
<b>Ordinært resultat før skattekostnad</b>		<b>12 428 175</b>	<b>4 961 812</b>
Skattekostnad på ordinært resultat	8	173 399	-231 953
<b>Ordinært resultat etter skattekostnad</b>		<b>12 254 776</b>	<b>5 193 765</b>
<b>Årsresultat</b>		<b>12 254 776</b>	<b>5 193 765</b>
<b>Årsresultat etter minoritetsinteresser</b>		<b>12 254 776</b>	<b>5 193 765</b>
<b>Totalresultat</b>		<b>12 254 776</b>	<b>5 193 765</b>
<b>Overføringer og disponeringer</b>			
Ordinært utbytte			6 000 000
Avsatt til annen egenkapital		12 254 776	
Overført fra annen egenkapital			-806 235
<b>Sum overføringer og disponeringer</b>		<b>12 254 776</b>	<b>5 193 765</b>



## Resultatregnskap

<b>Beløp i: NOK</b>	<b>Note</b>	<b>2021</b>	<b>2020</b>
---------------------	-------------	-------------	-------------

---



## Balanse

Beløp i: NOK	Note	2021	2020
<b>BALANSE - EIENDELER</b>			
<b>Anleggsmidler</b>			
<b>Immaterielle eiendeler</b>			
<b>Varige driftsmidler</b>			
Driftsløsøre, inventar o.l	6	95 000	
<b>Sum varige driftsmidler</b>		<b>95 000</b>	
<b>Finansielle anleggsmidler</b>			
Investering i datterselskap	6	47 775 900	47 775 900
Investeringer i tilknyttet selskap	6	100 000	100 000
Lån til tilknyttet selskap og felles kontrollert virksomhet		922 500	250 000
Andre fordringer	7, 9	8 134 034	8 197 528
<b>Sum finansielle anleggsmidler</b>		<b>56 932 434</b>	<b>56 323 428</b>
<b>Sum anleggsmidler</b>		<b>57 027 434</b>	<b>56 323 428</b>
<b>Omløpsmidler</b>			
<b>Varer</b>			
<b>Fordringer</b>			
Andre kortsiktige fordringer		228 105	199 999
Krav på innbetaling av selskapskapital	10	6 231 353	6 120 000
<b>Sum fordringer</b>		<b>6 459 458</b>	<b>6 319 999</b>
<b>Investeringer</b>			
Andre finansielle instrumenter	7	371 308	371 308
<b>Sum investeringer</b>		<b>371 308</b>	<b>371 308</b>
<b>Bankinnskudd, kontanter og lignende</b>			
Bankinnskudd, kontanter o.l.	2	2 560 977	1 216 725
<b>Sum bankinnskudd, kontanter og lignende</b>		<b>2 560 977</b>	<b>1 216 725</b>
<b>Sum omløpsmidler</b>		<b>9 391 743</b>	<b>7 908 033</b>
<b>SUM EIENDELER</b>		<b>66 419 177</b>	<b>64 231 461</b>



## Balanse

Beløp i: NOK	Note	2021	2020
<b>BALANSE - EGENKAPITAL OG GJELD</b>			
<b>Egenkapital</b>			
<b>Innskutt egenkapital</b>			
Aksjekapital	9	31 575	1 263 000
<b>Sum innskutt egenkapital</b>		<b>31 575</b>	<b>1 263 000</b>
<b>Opptjent egenkapital</b>			
Annen egenkapital		12 254 776	15 091 325
<b>Sum opptjent egenkapital</b>		<b>12 254 776</b>	<b>15 091 325</b>
<b>Sum egenkapital</b>	3	<b>12 286 351</b>	<b>16 354 325</b>
<b>Gjeld</b>			
<b>Langsiktig gjeld</b>			
Utsatt skatt	8	173 399	1 278 251
<b>Sum avsetninger for forpliktelser</b>		<b>173 399</b>	<b>1 278 251</b>
<b>Annen langsiktig gjeld</b>			
Gjeld til selskap i samme konsern	7, 10	33 255 966	33 255 965
<b>Sum annen langsiktig gjeld</b>		<b>33 255 966</b>	<b>33 255 965</b>
<b>Sum langsiktig gjeld</b>		<b>33 429 365</b>	<b>34 534 216</b>
<b>Kortsiktig gjeld</b>			
Sertifikatlån	10	13 800 461	7 298 357
Leverandørgjeld		77 875	
Betalbar skatt	8		37 120
Utbytte			6 000 000
Annen kortsiktig gjeld	9	6 825 125	7 443
<b>Sum kortsiktig gjeld</b>		<b>20 703 461</b>	<b>13 342 920</b>
<b>Sum gjeld</b>		<b>54 132 826</b>	<b>47 877 136</b>
<b>SUM EGENKAPITAL OG GJELD</b>		<b>66 419 177</b>	<b>64 231 461</b>



## Brønnøysundregistrene

### ÅRSREGNSKAP FOR REGNSKAPSÅRET 2021 - GENERELL INFORMASJON

Journalnummer: 2022 648918

#### Enheten

Organisasjonsnummer: 927 121 557  
Organisasjonsform: Aksjeselskap  
Foretaksnavn: JAN OFTEDAL HOLDING II AS  
Forretningsadresse: Langflåtveien 35  
4017 STAVANGER

#### Regnskapsår

Årsregnskapets periode: 01.01.2021 - 31.12.2021

#### Konsern

Morselskap i konsern: Ja  
Konsernregnskap lagt ved: Nei

#### Regnskapsregler

Regler for små foretak benyttet: Ja  
Benyttet ved utarbeidelsen av  
årsregnskapet til selskapet: Regnskapslovens alminnelige regler

#### Årsregnskapet fastsatt av kompetent organ

Bekreftet av representant for selskapet: Ståle Oftedal  
Dato for fastsettelse av årsregnskapet: 22.06.2022

#### Revisjon

Årsregnskapet er utarbeidet av ekstern  
autorisert regnskapsfører: Ja  
Ekstern autorisert regnskapsfører har i  
løpet av regnskapsåret bistått ved den  
løpende regnskapsføringen eller utført  
andre tjenester for selskapet enn å  
utarbeide årsregnskapet: Ja

#### Grunnlag for avgivelse

År 2021: Årsregnskap er elektronisk innlevert.  
År 2020: Tall er hentet fra elektronisk innlevert årsregnskap fra 2021.

*Det er ikke krav til at årsregnskapet m.v. som sendes til Regnskapsregisteret er undertegnet. Kontrollen på at dette er utført ligger hos revisor/enhetens øverste organ. Sikkerheten ivaretas ved at innsender har rolle/rettighet for innsending av årsregnskapet via Altinn, og ved at det bekreftes at årsregnskapet er fastsatt av kompetent organ.*

Brønnøysundregistrene, 16.07.2022

---

Brønnøysundregistrene  
Postadresse: Postboks 900, 8910 Brønnøysund  
Telefon: 75 00 75 00  
E-post: firmapost@brreg.no Internett: www.brreg.no  
Organisasjonsnummer: 974 760 673



Organisasjonsnr: 927 121 557  
JAN OFTEDAL HOLDING II AS

## RESULTATREGNSKAP

<b>Beløp i: NOK</b>	<b>Note</b>	<b>2021</b>	<b>2020</b>
<b>RESULTATREGNSKAP</b>			
<b>Kostnader</b>			
Lønnskostnad	4, 5	273 840	273 840
Annen driftskostnad	4, 10	399 086	129 530
<b>Sum kostnader</b>		<b>672 926</b>	<b>403 370</b>
<b>Driftsresultat</b>		<b>-672 926</b>	<b>-403 370</b>
<b>Finansinntekter og finanskostnader</b>			
Inntekt på investering i datterselskap	6	14 161 634	6 120 000
Inntekt på investering i tilknyttet selskap	6		
Annen renteinntekt	9	139 467	217 878
<b>Sum finansinntekter</b>		<b>14 301 101</b>	<b>6 337 878</b>
Verdiendring markedsbaserte omløpsmidler	6		-79 744
Rentekostnad til foretak i samme konsern		1 200 000	1 050 000
Annen rentekostnad			2 440
<b>Sum finanskostnader</b>		<b>1 200 000</b>	<b>972 696</b>
<b>Netto finans</b>		<b>13 101 101</b>	<b>5 365 182</b>
<b>Ordinært resultat før skattekostnad</b>		<b>12 428 175</b>	<b>4 961 812</b>
Skattekostnad på ordinært resultat	8	173 399	-231 953
<b>Ordinært resultat etter skattekostnad</b>		<b>12 254 776</b>	<b>5 193 765</b>
<b>Årsresultat</b>		<b>12 254 776</b>	<b>5 193 765</b>
<b>Årsresultat etter minoritetsinteresser</b>		<b>12 254 776</b>	<b>5 193 765</b>
<b>Totalresultat</b>		<b>12 254 776</b>	<b>5 193 765</b>
<b>Overføringer og disponeringer</b>			
Ordinært utbytte			6 000 000
Avsatt til annen egenkapital		12 254 776	
Overført fra annen egenkapital			-806 235
<b>Sum overføringer og disponeringer</b>		<b>12 254 776</b>	<b>5 193 765</b>





Organisasjonsnr: 927 121 557  
JAN OFTEDAL HOLDING II AS

## BALANSE

Beløp i: NOK	Note	2021	2020
--------------	------	------	------

### BALANSE - EIENDELER

#### Anleggsmidler

##### Immaterielle eiendeler

##### Varige driftsmidler

Driftsløsøre, inventar o.l	6	95 000	
Sum varige driftsmidler		95 000	

##### Finansielle anleggsmidler

Investering i datterselskap	6	47 775 900	47 775 900
Investeringer i tilknyttet selskap	6	100 000	100 000
Lån til tilknyttet selskap og felles kontrollert virksomhet		922 500	250 000
Andre fordringer	7, 9	8 134 034	8 197 528
Sum finansielle anleggsmidler		56 932 434	56 323 428

##### Sum anleggsmidler

		57 027 434	56 323 428
--	--	------------	------------

#### Omløpsmidler

##### Varer

##### Fordringer

Andre kortsiktige fordringer		228 105	199 999
Krav på innbetaling av selskapskapital	10	6 231 353	6 120 000
Sum fordringer		6 459 458	6 319 999

##### Investeringer

Andre finansielle instrumenter	7	371 308	371 308
Sum investeringer		371 308	371 308

##### Bankinnskudd, kontanter og lignende

Bankinnskudd, kontanter o.l.	2	2 560 977	1 216 725
Sum bankinnskudd, kontanter og lignende		2 560 977	1 216 725

##### Sum omløpsmidler

		9 391 743	7 908 033
--	--	-----------	-----------

##### SUM EIENDELER

		66 419 177	64 231 461
--	--	------------	------------

### BALANSE - EGENKAPITAL OG GJELD



<b>Egenkapital</b>			
<b>Innskutt egenkapital</b>			
Aksjekapital	9	31 575	1 263 000
<b>Sum innskutt egenkapital</b>		<b>31 575</b>	<b>1 263 000</b>
<b>Opptjent egenkapital</b>			
Annen egenkapital		12 254 776	15 091 325
<b>Sum opptjent egenkapital</b>		<b>12 254 776</b>	<b>15 091 325</b>
<b>Sum egenkapital</b>	<b>3</b>	<b>12 286 351</b>	<b>16 354 325</b>
<b>Gjeld</b>			
<b>Langsiktig gjeld</b>			
Utsatt skatt	8	173 399	1 278 251
<b>Sum avsetninger for forpliktelse</b>		<b>173 399</b>	<b>1 278 251</b>
<b>Annen langsiktig gjeld</b>			
Gjeld til selskap i samme konsern	7, 10	33 255 966	33 255 965
<b>Sum annen langsiktig gjeld</b>		<b>33 255 966</b>	<b>33 255 965</b>
<b>Sum langsiktig gjeld</b>		<b>33 429 365</b>	<b>34 534 216</b>
<b>Kortsiktig gjeld</b>			
Sertifikatlån	10	13 800 461	7 298 357
Leverandørgjeld		77 875	
Betalbar skatt	8		37 120
Utbytte			6 000 000
Annen kortsiktig gjeld	9	6 825 125	7 443
<b>Sum kortsiktig gjeld</b>		<b>20 703 461</b>	<b>13 342 920</b>
<b>Sum gjeld</b>		<b>54 132 826</b>	<b>47 877 136</b>
<b>SUM EGENKAPITAL OG GJELD</b>		<b>66 419 177</b>	<b>64 231 461</b>



Organisasjonsnr: 927 121 557  
JAN OFTEDAL HOLDING II AS

NOTEOPPLYSNINGER - SELSKAP - alle poster oppgitt i hele tall

Note

Antall aksjer og aksjeeiere

Note

Antall årsverk i regnskapsåret

Virksomheten har hatt følgende antall årsverk:  
0.00

Omløpsmidler                      Startdato      Sluttdato      Endring

Skattemessig fremf.undersk. Startdato      Sluttdato      Endring

Kortsiktig gjeld                      Startdato      Sluttdato      Endring



## ÅRSBERETNING 2021 Jan Oftedal Holding II AS

### Virksomhetens art og hvor den drives

Selskapet er et datterselskap av Jan Oftedal Holding I AS. Selskapet eier datterselskapene Toyota Rogaland AS og Bilhuset AS, samt datterdatterselskapene Toyota Sørvest AS og Toyota Sørvest Bilutleie AS.

Utover bilforhandlervirksomhet driver selskapet utleie av eiendom i Stavanger.

Gjennom 50 % eierandel i det tilknyttede selskapet Madlabo AS deltar konsernet i et boligprosjekt.

Jan Oftedal Holding II AS er et rent holdingselskap og har ingen ansatte utenom daglig leder. Forretningsadressen er i Stavanger kommune

Selskapet er nystiftet i 2021 og overtok hele virksomheten til Jan Oftedal Holding AS i forbindelse med fusjon. Regnskapsmessig så er Jan Oftedal Holding AS overtagende selskap mens selskapsrettslig er Jan Oftedal Holding II AS overtagende. Da Jan Oftedal Holding AS er regnskapsmessig overtakende vises de sammenlignbare tallene Jan oftedal Holding AS sitt regnskap for 2020.

### Analyse av årsregnskapet, sentrale risikoer og usikkerhetsfaktorer

Selskapet hadde et årsresultat på kr 12 254 776 (5 193 765 i 2020). Bilvirksomheten har i 2021 gitt gode resultater og inntektsført 12 000 000 i utbytte fra Toyota Rogaland og mottatt konsernbidrag fra Bilhuset AS på kr 2 161 634. Totalkapitalen var ved utgangen av året kr 66 419 177 (kr 64 231 461 i 2020) og egenkapitalen kr 12 286 351 (kr 16 354 325 i 2020).

Toyota Rogaland og Toyota Sørvest AS har hatt et godt år i 2021. Toyota Rogaland med datterselskaper hadde et årsresultat på kr 28 583 694 (kr 18 058 714). Toyota nybil salget i 2021 var bra med 1099 (1080) biler. Lexus nybil salget i 2021 har vært under forventningene med totalt 114 (132) biler. Bruktbilsalget har fortsatt med gode volumer i 2021 samt gode marginer og bidrar derfor positivt til driftsresultatet. Ettermarkedet har i sum levert gode resultater. Det ble åpnet ny avdeling på Bryne i april 2021 med bilsalg og verksted. Covid 19 situasjonen har blitt håndtert godt av bedriften i 2021 og har ikke i noe særlig grad påvirket driften.

### Redegjørelse for foretakets utsikter

Styret ser med positive øyne på framtidsutsikten for selskap med datterselskaper. Toyota vil i løpet av 2022 komme med en ny elektrisk personbil som over tid vil kunne bidra til en bedre balanse i bilporteføljen. Flere av dagens merker har en sterk posisjon og det arbeides godt med kostnads og driftsoptimaliseringer. Det er videre forventninger til nyetableringen på Bryne og videreutvikling av skade og lakkvirksomheten

Eiendommen via Bilhuset AS gir stabile og gode leieinntekter og det er knyttet merverdier til eiendommen.

Årsregnskapet er avlagt under forutsetning om fortsatt drift. Til grunn for dette ligger resultatet for 2021 samt selskapets egenkapital og prognoser for datterselskaper for 2022.



## Finansiell risiko

Selskapet og datterselskapene er lite eksponert for risiko i finansielle markedspriser, utover endringer i det generelle rentenivået. Det foreligger ikke finansielle instrumenter for sikring av renter eller valuta. Bedriften har ikke noen dominerende kunder og kredittrisikoen er relativt lav. Kapitalbehovet er inndeckt gjennom bruk av egne midler som egenkapital og fremmedfinansiering gjennom leasing og ordinære driftskreditter. Likviditeten er tilfredsstillende.

## Ytre miljø

Selskapet og datterselskaper arbeider etter en systematisk plan for å redusere avfallsmengden, øke kildesorteringen og redusere avfallskostnadene. Målsettingen er å ha gode, lønnsomme, miljøvennlige og forskriftsmessige avfalls løsninger. Avfallsplanen er en del av internkontroll- og kvalitetssikringssystemet. Datterselskaper er også pålagt av Toyota Norge AS etter forhandlerkontrakten å innrapportere rutiner og bruk. Utslipp fra produksjonen, inkludert stoffer som kan innebære miljøskader, er innenfor de krav som myndighetene stiller. Interne HMS rutiner oppdateres løpende og hver avfallstype behandles spesielt alt etter skadelighetsgrad. Miljøhensyn skal være en viktig faktor i selskapets og datterselskapenes innkjøp

## Forsikring for daglig leder og styret


Jan Oftedal Holding II AS har ikke tegnet en egen forsikring for styret for mulig ansvar overfor foretaket og tredjepersoner.


## Disponering og overføringer

Styret foreslår følgende disponeringer av selskapets resultat på kr 12 254 776:

Avsatt til annen egenkapital:	kr 12 254 776
Sum disponert:	kr 12 254 776

Sandnes 22. Juni 2022

  
Ståle Oftedal  
Styrets leder

  
Jan Oftedal  
Daglig leder

  
Tone Oftedal  
Styremedlem



<b>Resultatregnskap</b>			
<b>Jan Oftedal Holding II AS</b>			
	Note	2021	2020
<b>Driftsinntekter og driftskostnader</b>			
Lønnskostnad	4, 5	273 840	273 840
Annen driftskostnad	4, 10	399 086	129 530
<b>Sum driftskostnader</b>		<b>672 926</b>	<b>403 370</b>
<b>Driftsresultat</b>		<b>-672 926</b>	<b>-403 370</b>
<b>Finansinntekter og finanskostnader</b>			
Inntekt på investering i datterselskap	6	14 161 634	6 120 000
Annen renteinntekt	9	116 967	217 878
Renteinntekt fra tilknyttet selskap		22 500	0
Verdiendring markedsbaserte omløpsmidler	6	0	79 744
Rentekostnad til foretak i samme konsern		-1 200 000	-1 050 000
Annen rentekostnad		0	-2 440
<b>Sum finansposter</b>		<b>13 101 101</b>	<b>5 365 182</b>
<b>Ordinært resultat før skattekostnad</b>		<b>12 428 175</b>	<b>4 961 812</b>
Skattekostnad på ordinært resultat	8	173 399	-231 953
<b>Årsresultat</b>		<b>12 254 776</b>	<b>5 193 765</b>
<b>Disponering av årsresultatet</b>			
Foreslått utbytte		0	6 000 000
Avsatt til annen egenkapital		12 254 776	0
Overført fra annen egenkapital		0	-806 235
<b>Sum overført</b>		<b>12 254 776</b>	<b>5 193 765</b>
<b>Jan Oftedal Holding AS</b>			





<b>Balanse</b>			
<b>Jan Oftedal Holding II AS</b>			
<b>Eiendeler</b>	<b>Note</b>	<b>2021</b>	<b>2020</b>
<b>Anleggsmidler</b>			
<b>Varige driftsmidler</b>			
Driftsløsøre, inventar o.l	6	95 000	0
<b>Sum varige driftsmidler</b>		<b>95 000</b>	<b>0</b>
<b>Finansielle anleggsmidler</b>			
Investeringer i datterselskap	6	47 775 900	47 775 900
Investeringer i tilknyttet selskap	6	100 000	100 000
Lån til tilknyttet selskap		922 500	250 000
Andre fordringer	7, 9	8 134 034	8 197 528
<b>Sum finansielle anleggsmidler</b>		<b>56 932 434</b>	<b>56 323 428</b>
<b>Sum anleggsmidler</b>		<b>57 027 434</b>	<b>56 323 428</b>
<b>Omløpsmidler</b>			
<b>Fordringer</b>			
Andre kortsiktige fordringer		228 105	199 999
Konsernfordring	10	6 231 353	6 120 000
<b>Sum fordringer</b>		<b>6 459 458</b>	<b>6 319 999</b>
<b>Investeringer</b>			
Andre finansielle instrumenter	7	371 308	371 308
<b>Sum investeringer</b>		<b>371 308</b>	<b>371 308</b>
Bankinnskudd, kontanter o.l.	2	2 560 977	1 216 725
<b>Sum omløpsmidler</b>		<b>9 391 743</b>	<b>7 908 033</b>
<b>Sum eiendeler</b>		<b>66 419 177</b>	<b>64 231 461</b>
<b>Jan Oftedal Holding AS</b>			




<b>Balanse</b>			
<b>Jan Oftedal Holding II AS</b>			
<b>Egenkapital og gjeld</b>	<b>Note</b>	<b>2021</b>	<b>2020</b>
<b>Innskutt egenkapital</b>			
Aksjekapital	9	31 575	1 263 000
<b>Sum innskutt egenkapital</b>		<b>31 575</b>	<b>1 263 000</b>
<b>Opptjent egenkapital</b>			
Annen egenkapital		12 254 776	15 091 325
<b>Sum opptjent egenkapital</b>		<b>12 254 776</b>	<b>15 091 325</b>
<b>Sum egenkapital</b>	3	<b>12 286 351</b>	<b>16 354 325</b>
<b>Gjeld</b>			
<b>Avsetning for forpliktelser</b>			
Utsatt skatt	8	173 399	1 278 251
<b>Sum avsetning for forpliktelser</b>		<b>173 399</b>	<b>1 278 251</b>
<b>Annen langsiktig gjeld</b>			
Gjeld til selskap i samme konsern	7, 10	33 255 966	33 255 965
<b>Sum annen langsiktig gjeld</b>		<b>33 255 966</b>	<b>33 255 965</b>
<b>Kortsiktig gjeld</b>			
Konserngjeld	10	13 800 461	7 298 357
Leverandørgjeld		77 875	0
Betalbar skatt	8	0	37 120
Utbytte		0	6 000 000
Annen kortsiktig gjeld	9	6 825 125	7 443
<b>Sum kortsiktig gjeld</b>		<b>20 703 461</b>	<b>13 342 920</b>
<b>Sum gjeld</b>		<b>54 132 826</b>	<b>47 877 136</b>
<b>Sum gjeld og egenkapital</b>		<b>66 419 177</b>	<b>64 231 461</b>

Stavanger, 22.06.2022  
Styret i Jan Oftedal Holding II AS

  
Ståle Oftedal  
Styreleder

  
Tone Oftedal  
Styremedlem

  
Jan Oftedal  
Daglig leder

**Jan Oftedal Holding AS**



<b>Kontantstrømoppstilling</b>		
<b>Jan Oftedal Holding II AS</b>		
	<b>2021</b>	<b>2020</b>
<b><i>Kontantstrøm fra operasjonelle aktiviteter</i></b>		
Resultat før skattekostnad	12 428 175	4 961 812
Årets betalte skatt	-37 120	-211 681
Inntektsført konsernbidrag/utbytte i datterselskaper	-14 161 634	-6 120 000
Ordinære avskrivninger (inkl. goodwill)	0	0
Verdiendring verdipapirer	0	-79 744
Endring i leverandørgjeld	77 875	0
Endring i andre tidsavgrensingsposter	-28 106	0
<b>Netto kontantstrøm fra operasjonelle aktiviteter</b>	<b>-1 720 810</b>	<b>-1 449 613</b>
<b><i>Kontantstrøm fra investeringsaktiviteter</i></b>		
Innbetaling/Utbetaling lån til tilknyttet selskap	-672 500	-250 000
Innbetaling/utbetaling på andre fordringer	63 494	-167 722
Innbetaling av konsernbidrag og utbytte fra datterselskaper	14 120 000	2 254 762
Utbetalinger ved kjøp av varige driftsmidler	-95 000	0
<b>Netto kontantstrøm fra investeringsaktiviteter</b>	<b>13 415 994</b>	<b>1 837 040</b>
<b><i>Kontantstrøm fra finansieringsaktiviteter</i></b>		
Nedbetaling gjeld til aksjonærer	-6 000 000	-2 107 611
Endring i finansiering fra andre konsernselskaper	1 617 493	-815 198
Innbetaling av ny egenkapital	31 575	0
Utbetalinger av utbytte	-6 000 000	-13 000 000
<b>Netto kontantstrøm fra finansieringsaktiviteter</b>	<b>-10 350 932</b>	<b>-15 922 809</b>
<b>NETTO KONTANTSTRØM FOR PERIODEN</b>	<b>1 344 252</b>	<b>-15 535 382</b>
Kontanter i overtatte datterselskaper	0	16 712 797
Kontanter, bankinnskudd ved periodens begynnelse	1 216 725	39 310
<b>Kontanter, bankinnskudd og ved periodens slutt</b>	<b>2 560 977</b>	<b>1 216 725</b>

Jan Oftedal Holding II AS



## Jan Oftedal Holding II AS

## Noter til årsregnskapet 2021

### Note 1 Regnskapsprinsipper

Årsregnskapet er satt opp i samsvar med regnskapsloven og god regnskapsskikk.

#### Hovedregel for vurdering og klassifisering av eiendeler og gjeld

Eiendeler bestemt til varig eie eller bruk er klassifisert som anleggsmidler. Andre eiendeler er klassifisert som omløpsmidler. Fordringer som skal tilbakebetales innen ett år er uansett klassifisert som omløpsmidler. Ved klassifisering av gjeld er analoge kriterier lagt til grunn.

Anleggsmidler vurderes til anskaffelseskost, men nedskrives til virkelig verdi når verdifallet ikke forventes å være forbigående. Anleggsmidler med begrenset økonomisk levetid avskrives planmessig. Langsiktig gjeld balanseføres til nominelt beløp på etableringstidspunktet.

Omløpsmidler vurderes til laveste av anskaffelseskost og virkelig verdi. Kortsiktig gjeld balanseføres til nominelt beløp på etableringstidspunktet.

Enkelte poster er i samsvar med regnskapsloven vurdert etter spesielle vurderingsregler. Det redegjøres nærmere for disse nedenfor.

#### Inntektsføring

Inntektsføring av salg og tjenester skjer på leveringstidspunktet.

#### Varige driftsmidler

Varige driftsmidler avskrives over forventet økonomisk levetid. Avskrivningene er fordelt lineært over antatt økonomisk levetid. Leide (leasede) driftsmidler kostnadsføres som driftsmidler hvis leiekontrakten anses som operasjonell. Driftsmidlene balanseføres hvis leiekontrakten anses som finansiell.

#### Investeringer i datterselskap

Investeringer i datterselskap er i selskapsregnskapet vurdert til anskaffelseskost. Andel av netto mottatt og avgitt konsernbidrag tilsvarende positivt resultat i døtre (hensyntatt avskrivning goodwill), er inntektsført. Resten er ført direkte mot investeringene.

#### Regnskapsprinsipper for aksjer i datterselskaper og tilknyttede selskaper

Kostmetoden brukes som prinsipp for investeringer i datterselskaper og tilknyttede selskaper i selskapsregnskapet. Kostprisen økes når midler tilføres ved kapitalutvidelse, eller når det gis konsernbidrag til datterselskap. Mottatte utdelinger resultatføres i utgangspunktet som inntekt. Utdelinger som overstiger andel av opptjent egenkapital etter kjøpet føres som reduksjon av anskaffelseskost. Utbytte/konsernbidrag fra datterselskap regnskapsføres det samme året som datterselskapet avsetter beløpet. Utbytte fra andre selskaper regnskapsføres som finansinntekt når utbyttet er vedtatt.

#### Andre investeringer

For kortsiktige investeringer i markedsbasert verdipapirer brukes markedsverdi prinsippet. Verdien i balansen tilsvarende markedsverdien av investeringene pr. 31.12. Mottatt utbytte, og realiserte og urealiserte gevinster/tap, resultatføres som finansposter.

#### Varer

Varer er vurdert til det laveste av gjennomsnittlig anskaffelseskost og netto salgsverdi.

#### Fordringer

Kundefordringer og andre fordringer oppføres til pålydende etter fradrag for avsetning til forventet tap. Avsetning til tap gjøres på grunnlag av en individuell vurdering av de enkelte fordringene. I tillegg gjøres det for øvrige kundefordringer en uspesifisert avsetning for å dekke antatt tap.

#### Pensjoner

Ved regnskapsføring av ordninger for ytelsespensjon er lineær opptjeningsprofil og forventet sluttlønn som opptjeningsgrunnlag lagt til grunn. Arbeidsgiveravgift er inkludert i tallene.

Konsernet har datterselskap som er medlem i AFP-ordning. Ordningen gir rett til definerte fremtidige ytelser. I gammel AFP-ordning er 20 %-andelen som belastes arbeidsgiver behandlet som en ytelsesplan iht. regnskapsstandarden, og er aktuarberegnet. Ny AFP-ordning er behandlet som innskuddsbasert ordning i regnskapet, da det ikke foreligger datagrunnlag for å utforme pålitelige estimater for forpliktelsen.



## Jan Oftedal Holding II AS

## Noter til årsregnskapet 2021

### Skatter

Skatter kostnadsføres når de påløper, det vil si at skattekostnaden er knyttet til det regnskapsmessige resultat før skatt. Ved bruk av egenkapitalmetoden som vurderingsprinsipp for eierandeler i selskaper som er egne skattesubjekter, er resultatandelen allerede fratrukket skatt. Skatt knyttet til egenkapitaltransaksjoner, for eksempel konsemdrag, føres mot egenkapitalen.

Skattekostnaden består av betalbar skatt (skatt på årets skattepliktige inntekt) og endring i netto utsatt skatt. Skattekostnaden fordeles på ordinært resultat og resultat av ekstraordinære poster i henhold til skattegrunnlaget.

### Kontantstrømpoppstilling

Kontantstrømpoppstillingen er utarbeidet etter den indirekte metoden. Kontanter og kontantekvivalenter omfatter kontanter og bankinnskudd.

### Garantier

Forpliktelser knyttet til garantiarbeid for avsluttede salg vurderes til estimert kostnad for ytelsene. Estimater beregnes med utgangspunkt i erfaringstall for garantier. Beløpet balanseføres som utsatt inntekt og inntektsføres i takt med garantiytelsene i ansvarsperioden.

### Utenlandsk valuta

Fordringer og gjeld i utenlandsk valuta vurderes etter kursen ved regnskapsårets slutt. Kursgevinster og kurstap knyttet til

## Note 2 Bundne bankinnskudd

Selskapet har ikke budne bankinnskudd

## Note 3 Egenkapital

Årets endring i egenkapital	Annen		Sum
	Aksjekapital	egenkapital	
Egenkapital 01.01. i Jan Oftedal Holding AS	1 263 000	15 091 325	16 354 325
Kapitalnedsettelse i forbindelse med fusjon	-1 263 000	-15 091 325	-16 354 325
Kapitalinnskudd ved stiftelse av Jan Oftedal Holding II AS	31 575	0	31 575
Årets resultat	0	12 254 776	12 254 776
<b>Egenkapital 31.12.</b>	<b>31 575</b>	<b>12 254 775</b>	<b>12 286 351</b>

Selskapet har vært selskapsrettslig overtakende selskap i forbindelse med fusjon med Jan Oftedal Holding AS, mens morselskapet Jan Oftedal Holding I AS har vært vederlagsutstedende selskap i fusjonen. Regnskapsmessig er Jan Oftedal Holding AS vist som overtakende selskap, da det var dette selskapet som hadde virksomhet og ble videreført i Jan Oftedal Holding II AS. Jan Oftedal Holding II AS hadde ved fusjonen kun kr 31 575 i bankinnskudd.

I forbindelse med fusjonen ble kapitalen i Jan Oftedal Holding AS satt ned og nedsettelsen ble benyttet som kapitalinnskudd i det vederlagsutstedende morselskapet Jan Oftedal Holding I AS.



Jan Oftedal Holding II AS

Noter til årsregnskapet 2021

## Note 4 Lønnskostnader, antall ansatte, godtgjørelser, lån mv.

Morselskapet har ingen ansatte utenom daglig leder, og er derfor ikke pliktig til å ha tjenestepensjonsordning etter lov om obligatorisk tjenestepensjon.

Daglig leder har avtale om godtgjørelse/pensjon på kr 22 840 pr mnd. For 2021 utgjør dette kr 273 840. Arbeidsgiveravgift utgjør kr 38 611. Godtgjørelse/pensjon til daglig leder innrapporteres via datterdatterselskapet Toyota Sørvest AS.

Selskapet har gitt lån på kr 7 945 534 til daglig leder. Det er beregnet rente i henhold til normrentesatsen for rimelige lån i arbeidsforhold. Det er stilt tilfredstillende sikkerhet.

Ytelser til ledende personer	Godtgjørelse til medlemmer av	
	Daglig leder	styret
Lønn/styrehonorar/pensjon	240 000	0
Pensjonsutgifter		0
Annen godtgjørelse		0
<b>Sum</b>		<b>0</b>

Kostnadsført godtgjørelse til revisor	2021	2020
Lovpålagt revisjon	42 000	32 500
Teknisk utarbeidelse av årsregnskap og lign. papir	25 500	59 500
Andre attestasjonstjenester	0	500
Annen bistand	110 000	23 790
<b>Sum godtgjørelse til revisor</b>	<b>177 500</b>	<b>116 290</b>

Godtgjørelse til revisor er oppgitt ekskl. mva.

## Note 5 Varige driftsmidler og goodwill

	Biler
Anskaffelseskost 01.01.2021	-
Tilgang	95 000
Avgang	-
<b>Anskaffelseskost 31.12.2021</b>	
Akkumulerte avskrivninger 01.01.	-
Årets avskrivninger	-
Avgang	-
<b>Akkumulerte avskrivninger 31.12.</b>	<b>0</b>
<b>Balanseført verdi 31.12.</b>	<b>95 000</b>



## Jan Oftedal Holding II AS

Noter til årsregnskapet 2021

### Note 6 Investeringer

#### Morselskap

Datterselskap	Forretnings- kontor	Bokført verdi	Antall aksjer	Eierandel /stemme-andel	Egenkapital 2021	Årsresultat 2021
Toyota Rogaland AS	Sandnes	43 710 613	8 058	80 %	65 042 845	16 657 519
Bilhuset AS	Stavanger	4 065 287	900	100 %	26 147 296	3 017 807
<b>Sum</b>		<b>47 775 900</b>				

Tilknyttet selskap	Forretnings- kontor	Bokført verdi	Antall aksjer	Eierandel /stemme-andel	Egenkapital 2021	Årsresultat 2021
Madlabo AS	Stavanger	100 000	50	50 %	5 654 593	-180 449
<b>Sum</b>		<b>100 000</b>				

Årets inntekt på investering i datterselskap gjelder utbytte fra Toyota Rogaland AS med kr 12 000 000 mot kr 6 120 000 i 2020. I tillegg har selskapet mottatt konsernbidra fra Bilhuset AS med kr 2 161 634 i 2021.

Andre investeringer	Markeds- verdi	Balanseført verdi
Markedsbaserte verdipapirer	371 308	371 308
<b>Sum</b>	<b>371 308</b>	<b>371 308</b>

Årets resultatførte verdiendring er kr 0 mot kr 79 744 i 2020.

Selskapet bokfører sine investeringer iht. markedsverdi, jf. rl. § 5-8.

### Note 7 Fordringer og gjeld, pantstillelser mv.

	2021	2020
Fordringer med forfall senere enn ett år	8 134 034	8 197 528

Det er ikke avtalt nedbetalingsplan på fordringen.

	2021	2020
Gjeld med forfall senere enn 5 år frem i tid	33 255 965	33 255 965



## Jan Oftedal Holding II AS

## Noter til årsregnskapet 2021

### Note 8 Skatt

Utsatt skatt er beregnet på grunnlag av de midlertidige forskjellene som eksisterer ved utgangen av regnskapsåret mellom regnskapsmessige og skattemessige verdier, og skattemessig underskudd til fremføring. Nedenfor er det gitt en spesifikasjon av de midlertidige forskjellene, samt beregningen av utsatt skatt

Det ingen midlertidige forskjeller mellom regnskapsmessige og skattemessige verdier.

Beregning av utsatt skatt:	Tilgang		01.01.2021	31.12.2021	Endring
	2020	fusjon			
Gevinst- og tapskonto	5 626 633	0	5 626 633	4 501 306	1 125 327
Forskjell på fisjonsgjeld	0	-5 810 233	-5 810 233	-3 833 131	-1 977 102
Inntektsført utbytte fra datterselskap	183 600	0	183 600	120 000	-63 600
<b>Grunnlag utsatt skatt (-skattefordel)</b>	<b>5 810 233</b>	<b>-5 810 233</b>	<b>0</b>	<b>788 175</b>	<b>-788 175</b>
<b>Utsatt skatt (-skattefordel) i balansen</b>	<b>1 278 251</b>	<b>-1 278 251</b>	<b>0</b>	<b>173 399</b>	<b>-173 399</b>

Grunnlag for skattekostnad, endring i utsatt skatt og betalbar skatt:	2021	2020
Resultat før skattekostnad	12 428 175	4 961 812
Inntekt på investering fra datterselskap	-12 000 000	-6 120 000
Verdijustering markedsbaserte omløpsmidler	0	-79 744
Permanente forskjeller	423 600	0
Endring i midlertidige resultatforskjeller	-851 775	1 406 659
<b>Skattepliktig inntekt årets resultat</b>	<b>0</b>	<b>168 727</b>
Overført/ anvendt underskudd til fremføring	0	0
+/- Mottatt/avgitt konsernbidrag ført mot investering	0	0
<b>Grunnlag for betalbar skatt i balansen</b>	<b>0</b>	<b>168 727</b>
<b>Betalbar skatt i balansen</b>	<b>0</b>	<b>37 120</b>

Fordeling av skattekostnaden	2021	2020
Betalbar skatt på årets resultat	0	37 120
Endring i utsatt skatt (utsatt skattefordel) på midlertidige forskjeller	173 399	-269 073
<b>Skattekostnad</b>	<b>173 399</b>	<b>-231 953</b>



## Jan Oftedal Holding II AS

## Noter til årsregnskapet 2021

### Note 9 Aksjekapital og aksjonærinformasjon

Selskapets aksjekapital er kr 31 575 fordelt på 6 315 aksjer à kr 5. Aksjekapitalen er delt i en A-aksjekapital og en B-aksjekapital. A-aksjekapitalen er kr 7 890 fordelt på 1 578 A-aksjer, mens B-aksjekapitalen er kr 23 685 fordelt på 4 737 B-aksjer.

Hver A-aksje har en stemme, mens alle B-aksjene er uten stemmerett. A- og B-aksjene har for øvrig de samme rettigheter i selskapet.

#### Oversikt over aksjonærene pr. 31.12.2021:

Navn	Verv	A-aksjer	B-aksjer	Eierandel	Stemmeandel
Jan Oftedal Holding I	Styreleder	1 578	1 579	50 %	100 %
Tone Oftedal Holding AS	Styremedlem	0	1 579	25 %	0 %
Mage Dalen AS		0	1 579	25 %	0 %
<b>Totalt</b>		<b>1 578</b>	<b>4 737</b>	<b>100 %</b>	<b>100 %</b>

	2021	2020
Gjeld til aksjonærer inngår i posten annen kortsiktig gjeld med kr.	6 820 125	7 442

I andre langsiktige fordringer inngår fordring på personlig nærstående til aksjonærer med kr 7 945 534 kr i 2021, og kr 7 832 528 kr i 2020. Fordringen er renteberegnet med kr 113 006 i 2021.

### Note 10 Mellomværende konsernselskap

Mellomværende med selskaper i samme konsern, foruten avsatt utbytte, er vist på egne linjer i balansen. Renteinntekt og rentekostnad til konsernselskaper er vist på egne linjer i resultatregnskapet.

#### Kjøp og salg til selskaper i samme konsern

	2021	2020
Administrative tjenester	10 000	7 500

### Note 11 Virksomhetsområde

Selskapet er et holdingselskap hvor virksomheten i hovedsak består av å eie aksjer i datterselskaper.



Til generalforsamlingen i Jan Oftedal Holding II AS

## Uavhengig revisors beretning

### Konklusjon

Vi har revidert årsregnskapet til Jan Oftedal Holding II AS som består av balanse per 31. desember 2021, resultatregnskap og kontantstrømoppstilling for regnskapsåret avsluttet per denne datoen og noter til årsregnskapet, herunder et sammendrag av viktige regnskapsprinsipper.

### Etter vår mening

- oppfyller årsregnskapet gjeldende lovkrav, og
- gir årsregnskapet et rettviseende bilde av selskapets finansielle stilling per 31. desember 2021, og av dets resultater og kontantstrømmer for regnskapsåret avsluttet per denne datoen i samsvar med regnskapslovens regler og god regnskapsskikk i Norge.

### Grunnlag for konklusjonen

Vi har gjennomført revisjonen i samsvar med de internasjonale revisjonsstandardene International Standards on Auditing (ISA-ene). Våre oppgaver og plikter i henhold til disse standardene er beskrevet nedenfor under *Revisors oppgaver og plikter ved revisjonen av årsregnskapet*. Vi er uavhengige av selskapet slik det kreves i lov, forskrift og International Code of Ethics for Professional Accountants (inkludert internasjonale uavhengighetsstandarder) utstedt av the International Ethics Standards Board for Accountants (IESBA-reglene), og vi har overholdt våre øvrige etiske forpliktelser i samsvar med disse kravene. Innhentet revisjonsbevis er etter vår vurdering tilstrekkelig og hensiktsmessig som grunnlag for vår konklusjon.

### Øvrig informasjon

Styret og daglig leder (ledelsen) er ansvarlige for informasjonen i årsberetningen. Øvrig informasjon omfatter informasjon i årsrapporten bortsett fra årsregnskapet og den tilhørende revisjonsberetningen. Vår konklusjon om årsregnskapet ovenfor dekker ikke informasjonen i årsberetningen.

I forbindelse med revisjonen av årsregnskapet er det vår oppgave å lese årsberetningen. Formålet er å vurdere hvorvidt det foreligger vesentlig inkonsistens mellom årsberetningen og årsregnskapet og den kunnskap vi har opparbeidet oss under revisjonen av årsregnskapet, eller hvorvidt informasjon i årsberetningen ellers fremstår som vesentlig feil. Vi har plikt til å rapportere dersom årsberetningen fremstår som vesentlig feil. Vi har ingenting å rapportere i så henseende.

Basert på kunnskapen vi har opparbeidet oss i revisjonen, mener vi at årsberetningen

- er konsistent med årsregnskapet og
- inneholder de opplysninger som skal gis i henhold til gjeldende lovkrav.

PricewaterhouseCoopers AS, Kanalsletta 8, Postboks 8017, NO-4068 Stavanger

T: 02316, org. no.: 987 009 713 MVA, [www.pwc.no](http://www.pwc.no)

Statsautoriserte revisorer, medlemmer av Den norske Revisorforening og autorisert regnskapsførerselskap



#### Ledelsens ansvar for årsregnskapet

Ledelsen er ansvarlig for å utarbeide årsregnskapet og for at det gir et rettviseende bilde i samsvar med regnskapslovens regler og god regnskapsskikk i Norge. Ledelsen er også ansvarlig for slik internkontroll som den finner nødvendig for å kunne utarbeide et årsregnskap som ikke inneholder vesentlig feilinformasjon, verken som følge av misligheter eller utilsiktede feil.

Ved utarbeidelsen av årsregnskapet må ledelsen ta standpunkt til selskapets evne til fortsatt drift og opplyse om forhold av betydning for fortsatt drift. Forutsetningen om fortsatt drift skal legges til grunn for årsregnskapet så lenge det ikke er sannsynlig at virksomheten vil bli avvirket.

#### Revisors oppgaver og plikter ved revisjonen av årsregnskapet

Vårt mål er å oppnå betryggende sikkerhet for at årsregnskapet som helhet ikke inneholder vesentlig feilinformasjon, verken som følge av misligheter eller utilsiktede feil, og å avgi en revisjonsberetning som inneholder vår konklusjon. Betryggende sikkerhet er en høy grad av sikkerhet, men ingen garanti for at en revisjon utført i samsvar med ISA-ene, alltid vil avdekke vesentlig feilinformasjon som eksisterer. Feilinformasjon kan oppstå som følge av misligheter eller utilsiktede feil. Feilinformasjon blir vurdert som vesentlig dersom den enkeltvis eller samlet med rimelighet kan forventes å påvirke økonomiske beslutninger som brukerne foretar basert på årsregnskapet.

For videre beskrivelse av revisors oppgaver og plikter vises det til:  
<https://revisorforeningen.no/revisjonsberetninger>

Stavanger, 22. juni 2022  
**PricewaterhouseCoopers AS**

  
Alf Aage Sandbakk  
Statsautorisert revisor