



ÅRSREGNSKAPET FOR REGNSKAPSÅRET 2024 - GENERELL INFORMASJON

Enheten

Organisasjonsnummer: 999 650 066
Organisasjonsform: Aksjeselskap
Foretaksnavn: JOHNNY NERLAND AS
Forretningsadresse: Notenesgata 3
6002 ÅLESUND

Regnskapsår

Årsregnskapets periode: 01.01.2024 - 31.12.2024

Konsern

Morselskap i konsern: Nei

Regnskapsregler

Regler for små foretak benyttet: Ja
Benyttet ved utarbeidelsen av årsregnskapet til selskapet: Regnskapslovens alminnelige regler

Årsregnskapet fastsatt av kompetent organ

Bekreftet av representant for selskapet: VIEW LEDGER AS
Dato for fastsettelse av årsregnskapet: 30.06.2025

Grunnlag for avgivelse

År 2024: Årsregnskapet er elektronisk innlevert
År 2023: Tall er hentet fra elektronisk innlevert årsregnskap fra 2024

Det er ikke krav til at årsregnskapet m.v. som sendes til Regnskapsregisteret er undertegnet. Kontrollen på at dette er utført ligger hos revisor/enhetens øverste organ. Sikkerheten ivaretas ved at innsender har rolle/rettighet for innsending av årsregnskapet via Altinn, og ved at det bekreftes at årsregnskapet er fastsatt av kompetent organ.

Brønnøysundregistrene, 26.07.2025



Resultatregnskap

Beløp i: NOK	Note	2024	2023
RESULTATREGNSKAP			
Inntekter			
Salgsinntekt		3 087 749	3 048 212
Sum inntekter		3 087 749	3 048 212
Kostnader			
Lønnskostnad	2	1 167 171	1 042 833
Avskrivning av driftsmidler og immaterielle eiendeler	3	41 100	86 800
Annen driftskostnad	2	634 799	476 695
Sum kostnader		1 843 071	1 606 329
Driftsresultat		1 244 679	1 441 883
Finansinntekter og finanskostnader			
Annen renteinntekt		2 654	890
Annen finansinntekt		1 175 042	14 258
Verdiøkning markedsbaserte omløpsmidler		1 089 314	842 480
Sum finansinntekter		2 267 010	857 627
Annen rentekostnad		476	1 270
Annen finanskostnad		35	
Sum finanskostnader		511	1 270
Netto finans		2 266 499	856 357
Resultat før skattekostnad		3 511 178	2 298 241
Skattekostnad på resultat	4	276 173	320 958
Årsresultat		3 235 005	1 977 283
Årsresultat etter minoritetsinteresser		3 235 005	1 977 283
Totalresultat		3 235 005	1 977 283
Overføringer og disponeringer			
Ordinært utbytte			400 000



Resultatregnskap

Beløp i: NOK	Note	2024	2023
Avsatt til annen egenkapital		3 235 005	1 577 283
Sum overføringer og disponeringer		3 235 005	1 977 283



Balanse

Beløp i: NOK	Note	2024	2023
BALANSE - EIENDELER			
Anleggsmidler			
Immaterielle eiendeler			
Utsatt skattefordel	4	3 665	
Sum immaterielle eiendeler		3 665	
Varige driftsmidler			
Driftsløsøre, inventar o.a. utstyr	3	51 237	92 337
Sum varige driftsmidler	3	51 237	92 337
Finansielle anleggsmidler			
Investeringer i aksjer og andeler		1	1
Sum finansielle anleggsmidler		1	1
Sum anleggsmidler		54 903	92 338
Omløpsmidler			
Varer			
Fordringer			
Andre kortsiktige fordringer		71 774	98 105
Sum fordringer		71 774	98 105
Investeringer			
Markedsbaserte aksjer		9 449 416	6 707 334
Sum investeringer		9 449 416	6 707 334
Bankinnskudd, kontanter og lignende			
Bankinnskudd, kontanter o.l.		465 112	431 345
Sum bankinnskudd, kontanter og lignende		465 112	431 345
Sum omløpsmidler		9 986 302	7 236 784
SUM EIENDELER		10 041 205	7 329 122



Balanse

Beløp i: NOK	Note	2024	2023
BALANSE - EGENKAPITAL OG GJELD			
Egenkapital			
Innskutt egenkapital			
Aksjekapital		30 000	30 000
Annen innskutt egenkapital		-6 822	-6 822
Sum innskutt egenkapital		23 178	23 178
Opptjent egenkapital			
Annen egenkapital		9 305 789	6 070 784
Sum opptjent egenkapital		9 305 789	6 070 784
Sum egenkapital		9 328 967	6 093 962
Gjeld			
Langsiktig gjeld			
Utsatt skatt	4		1 642
Sum avsetninger for forpliktelser			1 642
Annen langsiktig gjeld			
Sum langsiktig gjeld		0	1 642
Kortsiktig gjeld			
Leverandørgjeld		75 365	18 571
Betalbar skatt	4	281 480	335 386
Skyldig offentlige avgifter		91 312	76 327
Utbytte			400 000
Annen kortsiktig gjeld		264 081	403 234
Sum kortsiktig gjeld		712 238	1 233 518
Sum gjeld		712 238	1 235 160
SUM EGENKAPITAL OG GJELD		10 041 205	7 329 122



Brønnøysundregistrene

ÅRSREGNSKAP FOR REGNSKAPSÅRET 2024 - GENERELL INFORMASJON

Journalnummer: 2025 698605

Enheten

Organisasjonsnummer: 999 650 066
Organisasjonsform: Aksjeselskap
Foretaksnavn: JOHNNY NERLAND AS
Forretningsadresse: Notenesgata 3
6002 ÅLESUND

Regnskapsår

Årsregnskapets periode: 01.01.2024 - 31.12.2024

Konsern

Morselskap i konsern: Nei

Regnskapsregler

Regler for små foretak benyttet: Ja
Benyttet ved utarbeidelsen av
årsregnskapet til selskapet: Regnskapslovens alminnelige regler

Årsregnskapet fastsatt av kompetent organ

Bekreftet av representant for selskapet: VIEW LEDGER AS
Dato for fastsettelse av årsregnskapet: 30.06.2025

Revisjon

Selskapet har besluttet at årsregnskapet
ikke skal revideres: Ja
Årsregnskapet er utarbeidet av ekstern
autorisert regnskapsfører: Ja
Ekstern autorisert regnskapsfører har i
løpet av regnskapsåret bistått ved den
løpende regnskapsføringen eller utført
andre tjenester for selskapet enn å
utarbeide årsregnskapet: Ja

Grunnlag for avgivelse

År 2024: Årsregnskap er elektronisk innlevert.
År 2023: Tall er hentet fra elektronisk innlevert årsregnskap fra 2024.

Det er ikke krav til at årsregnskapet m.v. som sendes til Regnskapsregisteret er undertegnet. Kontrollen på at dette er utført ligger hos revisor/enhetens øverste organ. Sikkerheten ivaretas ved at innsender har rolle/rettighet for innsending av årsregnskapet via Altinn, og ved at det bekreftes at årsregnskapet er fastsatt av kompetent organ.

Brønnøysundregistrene, 24.07.2025

Brønnøysundregistrene
Postadresse: Postboks 900, 8910 Brønnøysund
Telefon: 75 00 75 00
E-post: firmapost@brreg.no Internett: www.brreg.no
Organisasjonsnummer: 974 760 673



Organisasjonsnr: 999 650 066
JOHNNY NERLAND AS

RESULTATREGNSKAP

Beløp i: NOK	Note	2024	2023
RESULTATREGNSKAP			
Inntekter			
Salgsinntekt		3 087 749	3 048 212
Sum inntekter		3 087 749	3 048 212
Kostnader			
Lønnskostnad	2	1 167 171	1 042 833
Avskrivning av driftsmidler og immaterielle eiendeler	3	41 100	86 800
Annen driftskostnad	2	634 799	476 695
Sum kostnader		1 843 071	1 606 329
Driftsresultat		1 244 679	1 441 883
Finansinntekter og finanskostnader			
Annen renteinntekt		2 654	890
Annen finansinntekt		1 175 042	14 258
Verdiøkning markedsbaserte omløpsmidler		1 089 314	842 480
Sum finansinntekter		2 267 010	857 627
Annen rentekostnad		476	1 270
Annen finanskostnad		35	
Sum finanskostnader		511	1 270
Netto finans		2 266 499	856 357
Resultat før skattekostnad		3 511 178	2 298 241
Skattekostnad på resultat	4	276 173	320 958
Årsresultat		3 235 005	1 977 283
Årsresultat etter minoritetsinteresser		3 235 005	1 977 283
Totalresultat		3 235 005	1 977 283
Overføringer og disponeringer			
Ordinært utbytte			400 000
Avsatt til annen egenkapital		3 235 005	1 577 283
Sum overføringer og disponeringer		3 235 005	1 977 283



Organisasjonsnr: 999 650 066
JOHNNY NERLAND AS

BALANSE

Beløp i: NOK	Note	2024	2023
BALANSE - EIENDELER			
Anleggsmidler			
Immaterielle eiendeler			
Utsatt skattefordel	4	3 665	
Sum immaterielle eiendeler		3 665	
Varige driftsmidler			
Driftsløsøre, inventar o. a. utstyr			
	3	51 237	92 337
Sum varige driftsmidler	3	51 237	92 337
Finansielle anleggsmidler			
Investeringer i aksjer og andeler			
		1	1
Sum finansielle anleggsmidler		1	1
Sum anleggsmidler		54 903	92 338
Omløpsmidler			
Varer			
Fordringer			
Andre kortsiktige fordringer			
		71 774	98 105
Sum fordringer		71 774	98 105
Investeringer			
Markedsbaserte aksjer			
		9 449 416	6 707 334
Sum investeringer		9 449 416	6 707 334
Bankinnskudd, kontanter og lignende			
Bankinnskudd, kontanter o. l.			
		465 112	431 345
Sum bankinnskudd, kontanter og lignende		465 112	431 345
Sum omløpsmidler		9 986 302	7 236 784
SUM EIENDELER		10 041 205	7 329 122
BALANSE - EGENKAPITAL OG GJELD			
Egenkapital			
Innskutt egenkapital			
Aksjekapital		30 000	30 000



Annen innskutt egenkapital	-6 822	-6 822
Sum innskutt egenkapital	23 178	23 178
Opptjent egenkapital		
Annen egenkapital	9 305 789	6 070 784
Sum opptjent egenkapital	9 305 789	6 070 784
Sum egenkapital	9 328 967	6 093 962
Gjeld		
Langsiktig gjeld		
Utsatt skatt	4	1 642
Sum avsetninger for forpliktelseser		1 642
Annen langsiktig gjeld		
Sum langsiktig gjeld	0	1 642
Kortsiktig gjeld		
Leverandørgjeld	75 365	18 571
Betalbar skatt	4 281 480	335 386
Skyldig offentlige avgifter	91 312	76 327
Utbytte		400 000
Annen kortsiktig gjeld	264 081	403 234
Sum kortsiktig gjeld	712 238	1 233 518
Sum gjeld	712 238	1 235 160
SUM EGENKAPITAL OG GJELD	10 041 205	7 329 122



Organisasjonsnr: 999 650 066
JOHNNY NERLAND AS

NOTEOPPLYSNINGER - SELSKAP - alle poster oppgitt i hele tall

Note
2

Antall årsverk i regnskapsåret
1.00

Sum Beløp

Balanseført verdi 31.12. Varige driftsmidler Immaterielle eiend.

Konsernregnskap

Morselskapet sitt navn

Forretningskontor for morselskapet

Begrunnelse for at datterselskap er utelatt fra konsolideringen

Samlet beløp - tilknyttet selskap Årets Fjorårets

Samlet beløp - foretak i samme konsern Årets Fjorårets

Samlet beløp - foretak i samme konsern Årets Fjorårets

Samlet beløp - felles kontrollert virksomhet Årets Fjorårets

Pantstillelse Beløp

Beholdning av egne aksjer Antall Pålydende Andel av aksjek.



Årsregnskap 2024 Johnny Nerland AS



Resultatregnskap
Balanse
Noter til regnskapet

VIE V.
GROUP



BankID Signing
Johnny André Nerland
2025-07-16



BankID Signing
Johnny André Nerland
2025-07-16



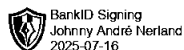
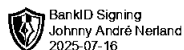
Resultatregnskap

Johnny Nerland AS

Driftsinntekter og driftskostnader	Note	2024	2023
Salgsinntekt		3 087 749	3 048 212
Sum driftsinntekter		3 087 749	3 048 212
Lønnskostnad	2	1 167 171	1 042 833
Avskrivning av driftsmidler og immaterielle eiendeler	3	41 100	86 800
Annen driftskostnad	2	634 799	476 695
Sum driftskostnader		1 843 071	1 606 329
Driftsresultat		1 244 679	1 441 883
Finansinntekter og finanskostnader			
Annen renteinntekt		2 654	890
Annen finansinntekt		1 175 042	14 258
Verdøkning markedsbaserte omløpsmidler		1 089 314	842 480
Annen rentekostnad		476	1 270
Annen finanskostnad		35	0
Resultat av finansposter		2 266 499	856 357
Resultat før skattekostnad		3 511 178	2 298 241
Skattekostnad på resultat	4	276 173	320 958
Resultat		3 235 005	1 977 283
Årsresultat		3 235 005	1 977 283
Overføringer			
Avsatt til utbytte		0	400 000
Avsatt til annen egenkapital		3 235 005	1 577 283
Sum overføringer		3 235 005	1 977 283

Johnny Nerland AS

Side 2





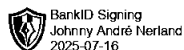
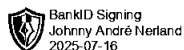
Balanse

Johnny Nerland AS

Eiendeler	Note	2024	2023
Anleggsmidler			
Immaterielle eiendeler			
Utsatt skattefordel	4	3 665	0
Varige driftsmidler			
Driftsløsøre, inventar o.a. utstyr	3	51 237	92 337
Sum varige driftsmidler	3	51 237	92 337
Finansielle anleggsmidler			
Investeringer i aksjer og andeler		1	1
Sum finansielle anleggsmidler		1	1
Sum anleggsmidler		54 903	92 338
Omløpsmidler			
Fordringer			
Andre kortsiktige fordringer		71 774	98 105
Sum fordringer		71 774	98 105
Investeringer			
Markedsbaserte aksjer		9 449 416	6 707 334
Sum investeringer		9 449 416	6 707 334
Bankinnskudd, kontanter o.l.		465 112	431 345
Sum omløpsmidler		9 986 302	7 236 784
Sum eiendeler		10 041 205	7 329 122

Johnny Nerland AS

Side 3





Balanse

Johnny Nerland AS

Egenkapital og gjeld	Note	2024	2023
Innskutt egenkapital			
Aksjekapital		30 000	30 000
Annen innskutt egenkapital		-6 822	-6 822
Sum innskutt egenkapital		23 178	23 178
Opptjent egenkapital			
Annen egenkapital		9 305 789	6 070 784
Sum opptjent egenkapital		9 305 789	6 070 784
Sum egenkapital		9 328 967	6 093 962
Gjeld			
Avsetning for forpliktelser			
Utsatt skatt	4	0	1 642
Sum avsetning for forpliktelser		0	1 642
Kortsiktig gjeld			
Leverandørgjeld		75 365	18 571
Betalbar skatt	4	281 480	335 386
Skyldig offentlige avgifter		91 312	76 327
Utbytte		0	400 000
Annen kortsiktig gjeld		264 081	403 234
Sum kortsiktig gjeld		712 238	1 233 518
Sum gjeld		712 238	1 235 160
Sum egenkapital og gjeld		10 041 205	7 329 122

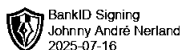
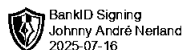
Ålesund, 30.06.2025
Styret i Johnny Nerland AS

Johnny André Nerland
styreleder/daglig leder

Johnny André Nerland
styreleder/daglig leder

Johnny Nerland AS

Side 4





Johnny Nerland AS

NOTE 1 REGNSKAPSPRINSIPPER OG VIRKNING AV PRINSIPPENDRINGER

I årsregnskapet er alle poster verdsatt og periodisert i overensstemmelse med regnskapslovens bestemmelser og reglene som følger av god regnskapsskikk og etter reglene for små foretak.

Klassifisering

Eiendeler bestemt til varig eie eller bruk er medtatt som anleggsmidler. Øvrige eiendeler er klassifisert som omløpsmidler.

Varige driftsmidler og avskrivninger

Varige driftsmidler er vurdert til historisk kost etter fradrag for bedriftsøkonomiske avskrivninger som er beregnet på grunnlag av kostpris og antatt økonomisk levetid.

Fordringer

Fordringer er oppført i balansen med fordringens pålydende etter fradrag for konstaterte og forventede tap.

Skattekostnad og utsatt skatt

Skattekostnaden er knyttet til det regnskapsmessige resultat og består av betalbar skatt og endring i netto utsatt skatt.

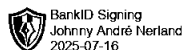
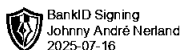
Driftsinntekter og kostnader

Inntektsføring skjer etter opptjeningsprinsippet som normalt vil være leveringstidspunktet for varer og tjenester. Kostnader medtas etter sammenstillingsprinsippet, dvs at kostnader medtas i samme periode som tilhørende inntekter inntektsføres.

NOTE 2 LØNSKOSTNADER OG GODTGJØRELSE

Selskapet har i 2024 sysselsatt 1 årsverk.

JOHNNY NERLAND AS



SIDE 5



Johnny Nerland AS

NOTE 3 ANLEGGSMIDLER

	Driftsløsøre, inventar ol.	Sum
Anskaffelseskost pr. 01.01.24	325 737	325 737
= Anskaffelseskost 31.12.24	325 737	325 737
Akkumulerte avskrivninger 31.12.24	274 500	274 500
= Bokført verdi 31.12.24	51 237	51 237
Årets ordinære avskrivninger	41 100	41 100
Økonomisk levetid	5-7 år	

NOTE 4 SKATT

Årets skattekostnad	2024	2023
Resultatført skatt på ordinært resultat:		
Betalbar skatt	281 480	335 386
Endring i utsatt skatt	-5 307	-14 428
Skattekostnad ordinært resultat	276 173	320 958
Skattepliktig inntekt:		
Resultat før skatt	3 511 178	2 298 241
Permanente forskjeller	-2 255 851	-839 340
Endring i midlertidige forskjeller	24 126	65 582
Skattepliktig inntekt	1 279 453	1 524 483
Betalbar skatt i balansen:		
Betalbar skatt på årets resultat	281 480	335 386
Sum betalbar skatt i balansen	281 480	335 386

Skatteeffekten av midlertidige forskjeller som har gitt opphav til utsatt skatt og utsatte skattefordeler, spesifisert på typer av midlertidige forskjeller

	2024	2023	Endring
Varige driftsmidler	-16 661	7 465	24 126
Sum	-16 661	7 465	24 126
Grunnlag for utsatt skattefordel / skatt	-16 661	7 465	24 126
Utsatt skattefordel / skatt (22 %)	-3 665	1 642	5 308

JOHNNY NERLAND AS

SIDE 6

