



## ÅRSREGNSKAPET FOR REGNSKAPSÅRET 2021 - GENERELL INFORMASJON

### Enheten

Organisasjonsnummer: 891 526 032  
Organisasjonsform: Aksjeselskap  
Foretaksnavn: HIRA TRADING COMPANY AS  
Forretningsadresse: Aamodtterrassen 1B  
2008 FJERDINGBY

### Regnskapsår

Årsregnskapets periode: 01.01.2021 - 31.12.2021

### Konsern

Morselskap i konsern: Nei

### Regnskapsregler

Regler for små foretak benyttet: Ja  
Benyttet ved utarbeidelsen av årsregnskapet til selskapet: Regnskapslovens alminnelige regler

### Årsregnskapet fastsatt av kompetent organ

Bekreftet av representant for selskapet: Systemrevisjon AS  
Dato for fastsettelse av årsregnskapet: 20.05.2022

### Grunnlag for avgivelse

År 2021: Årsregnskapet er elektronisk innlevert  
År 2020: Tall er hentet fra elektronisk innlevert årsregnskap fra 2021

*Det er ikke krav til at årsregnskapet m.v. som sendes til Regnskapsregisteret er undertegnet. Kontrollen på at dette er utført ligger hos revisor/enhetens øverste organ. Sikkerheten ivaretas ved at innsender har rolle/rettighet for innsending av årsregnskapet via Altinn, og ved at det bekreftes at årsregnskapet er fastsatt av kompetent organ.*

Brønnøysundregistrene, 30.08.2023



## Resultatregnskap

Beløp i: NOK	Note	2021	2020
<b>RESULTATREGNSKAP</b>			
<b>Inntekter</b>			
Salgsinntekt		2 523 512	1 237 293
Annen driftsinntekt	1	379 000	3 369
<b>Sum inntekter</b>		<b>2 902 512</b>	<b>1 240 662</b>
<b>Kostnader</b>			
Varekostnad		676 094	502 976
Lønnskostnad	2	726 387	856 349
Avskrivning på driftsmidler	3	261 400	163 798
Annen driftskostnad	2	529 215	514 614
<b>Sum kostnader</b>		<b>2 193 096</b>	<b>2 037 737</b>
<b>Driftsresultat</b>		<b>709 416</b>	<b>-797 075</b>
<b>Finansinntekter og finanskostnader</b>			
Annen renteinntekt			592
<b>Sum finansinntekter</b>			<b>592</b>
Annen rentekostnad		130	1 278
<b>Sum finanskostnader</b>		<b>130</b>	<b>1 278</b>
<b>Netto finans</b>		<b>-130</b>	<b>-686</b>
<b>Ordinært resultat før skattekostnad</b>		<b>709 286</b>	<b>-797 761</b>
Skattekostnad på ordinært resultat	4	10 111	-58 988
<b>Ordinært resultat etter skattekostnad</b>		<b>699 175</b>	<b>-738 773</b>
<b>Årsresultat</b>	5	<b>699 175</b>	<b>-738 773</b>
<b>Årsresultat etter minoritetsinteresser</b>		<b>699 175</b>	<b>-738 773</b>
<b>Totalresultat</b>		<b>699 175</b>	<b>-738 773</b>
<b>Overføringer og disponeringer</b>			
Avsatt til annen egenkapital		699 175	



## Resultatregnskap

<b>Beløp i: NOK</b>	<b>Note</b>	<b>2021</b>	<b>2020</b>
Overført fra annen egenkapital			-738 773
<b>Sum overføringer og disponeringer</b>		<b>699 175</b>	<b>-738 773</b>



## Balanse

Beløp i: NOK	Note	2021	2020
<b>BALANSE - EIENDELER</b>			
<b>Anleggsmidler</b>			
<b>Immaterielle eiendeler</b>			
Utsatt skattefordel	4		
<b>Varige driftsmidler</b>			
Tomter, bygninger o.a. fast eiendom	3	9 420 893	9 682 293
Maskiner og anlegg	3		
Skip og flytende installasjoner	3		
Driftsløsøre, inventar o.a. utstyr	3		
<b>Sum varige driftsmidler</b>		<b>9 420 893</b>	<b>9 682 293</b>
<b>Sum anleggsmidler</b>		<b>9 420 893</b>	<b>9 682 293</b>
<b>Omløpsmidler</b>			
<b>Varer</b>			
<b>Fordringer</b>			
Andre kortsiktige fordringer		2 965	131 712
<b>Sum fordringer</b>		<b>2 965</b>	<b>131 712</b>
<b>Bankinnskudd, kontanter og lignende</b>			
Bankinnskudd, kontanter o.l.	6	1 422 580	252 572
<b>Sum bankinnskudd, kontanter og lignende</b>		<b>1 422 580</b>	<b>252 572</b>
<b>Sum omløpsmidler</b>		<b>1 425 545</b>	<b>384 284</b>
<b>SUM EIENDELER</b>		<b>10 846 438</b>	<b>10 066 577</b>
<b>BALANSE - EGENKAPITAL OG GJELD</b>			
<b>Egenkapital</b>			
<b>Innskutt egenkapital</b>			
Aksjekapital	7	1 500 000	1 500 000
Beholdning av egne aksjer	7		



## Balanse

<b>Beløp i: NOK</b>	<b>Note</b>	<b>2021</b>	<b>2020</b>
<b>Sum innskutt egenkapital</b>		<b>1 500 000</b>	<b>1 500 000</b>
<b>Opptjent egenkapital</b>			
Annen egenkapital		8 995 876	8 296 701
<b>Sum opptjent egenkapital</b>		<b>8 995 876</b>	<b>8 296 701</b>
<b>Sum egenkapital</b>	5	<b>10 495 876</b>	<b>9 796 701</b>
<b>Gjeld</b>			
<b>Langsiktig gjeld</b>			
Utsatt skatt	4		
<b>Annen langsiktig gjeld</b>			
<b>Sum langsiktig gjeld</b>		<b>0</b>	<b>0</b>
<b>Kortsiktig gjeld</b>			
Leverandørgjeld		77 024	40 262
Betalbar skatt	4	10 111	
Skyldig offentlige avgifter		149 018	75 065
Annen kortsiktig gjeld		114 410	154 548
<b>Sum kortsiktig gjeld</b>		<b>350 562</b>	<b>269 876</b>
<b>Sum gjeld</b>		<b>350 562</b>	<b>269 876</b>
<b>SUM EGENKAPITAL OG GJELD</b>		<b>10 846 438</b>	<b>10 066 577</b>



## Brønnøysundregistrene

### ÅRSREGNSKAP FOR REGNSKAPSÅRET 2021 - GENERELL INFORMASJON

Journalnummer: 2022 461961

#### Enheten

Organisasjonsnummer: 891 526 032  
Organisasjonsform: Aksjeselskap  
Foretaksnavn: HIRA TRADING COMPANY AS  
Forretningsadresse: Aamodtterrassen 1B  
2008 FJERDINGBY

#### Regnskapsår

Årsregnskapets periode: 01.01.2021 - 31.12.2021

#### Konsern

Morselskap i konsern: Nei

#### Regnskapsregler

Regler for små foretak benyttet: Ja  
Benyttet ved utarbeidelsen av  
årsregnskapet til selskapet: Regnskapslovens alminnelige regler

#### Årsregnskapet fastsatt av kompetent organ

Bekreftet av representant for selskapet: Systemrevisjon AS  
Dato for fastsettelse av årsregnskapet: 20.05.2022

#### Grunnlag for avgivelse

År 2021: Årsregnskap er elektronisk innlevert.  
År 2020: Tall er hentet fra elektronisk innlevert årsregnskap fra 2021.

*Det er ikke krav til at årsregnskapet m.v. som sendes til Regnskapsregisteret er undertegnet. Kontrollen på at dette er utført ligger hos revisor/enhetens øverste organ. Sikkerheten ivaretas ved at innsender har rolle/rettighet for innsending av årsregnskapet via Altinn, og ved at det bekreftes at årsregnskapet er fastsatt av kompetent organ.*

Brønnøysundregistrene, 20.06.2022



Organisasjonsnr: 891 526 032  
HIRA TRADING COMPANY AS

## RESULTATREGNSKAP

<b>Beløp i: NOK</b>	<b>Note</b>	<b>2021</b>	<b>2020</b>
<b>RESULTATREGNSKAP</b>			
<b>Inntekter</b>			
Salgsinntekt		2 523 512	1 237 293
Annen driftsinntekt	1	379 000	3 369
<b>Sum inntekter</b>		<b>2 902 512</b>	<b>1 240 662</b>
<b>Kostnader</b>			
Varekostnad		676 094	502 976
Lønnskostnad	2	726 387	856 349
Avskrivning på driftsmidler	3	261 400	163 798
Annen driftskostnad	2	529 215	514 614
<b>Sum kostnader</b>		<b>2 193 096</b>	<b>2 037 737</b>
<b>Driftsresultat</b>		<b>709 416</b>	<b>-797 075</b>
<b>Finansinntekter og finanskostnader</b>			
Annen renteinntekt			592
<b>Sum finansinntekter</b>			<b>592</b>
Annen rentekostnad		130	1 278
<b>Sum finanskostnader</b>		<b>130</b>	<b>1 278</b>
<b>Netto finans</b>		<b>-130</b>	<b>-686</b>
<b>Ordinært resultat før skattekostnad</b>			
<b>Ordinært resultat før skattekostnad</b>		<b>709 286</b>	<b>-797 761</b>
Skattekostnad på ordinært resultat	4	10 111	-58 988
<b>Ordinært resultat etter skattekostnad</b>		<b>699 175</b>	<b>-738 773</b>
<b>Årsresultat</b>	5	<b>699 175</b>	<b>-738 773</b>
<b>Årsresultat etter minoritetsinteresser</b>		<b>699 175</b>	<b>-738 773</b>
<b>Totalresultat</b>		<b>699 175</b>	<b>-738 773</b>
<b>Overføringer og disponeringer</b>			
Avsatt til annen egenkapital		699 175	
Overført fra annen egenkapital			-738 773
<b>Sum overføringer og disponeringer</b>		<b>699 175</b>	<b>-738 773</b>



Organisasjonsnr: 891 526 032  
HIRA TRADING COMPANY AS

## BALANSE

Beløp i: NOK	Note	2021	2020
<b>BALANSE - EIENDELER</b>			
<b>Anleggsmidler</b>			
<b>Immaterielle eiendeler</b>			
Utsatt skattefordel	4		
<b>Varige driftsmidler</b>			
Tomter, bygninger o.a. fast eiendom	3	9 420 893	9 682 293
Maskiner og anlegg	3		
Skip og flytende installasjoner	3		
Driftsløsøre, inventar o. a. utstyr	3		
<b>Sum varige driftsmidler</b>		<b>9 420 893</b>	<b>9 682 293</b>
<b>Sum anleggsmidler</b>		<b>9 420 893</b>	<b>9 682 293</b>
<b>Omløpsmidler</b>			
<b>Varer</b>			
<b>Fordringer</b>			
Andre kortsiktige fordringer		2 965	131 712
<b>Sum fordringer</b>		<b>2 965</b>	<b>131 712</b>
<b>Bankinnskudd, kontanter og lignende</b>			
Bankinnskudd, kontanter o. l.	6	1 422 580	252 572
<b>Sum bankinnskudd, kontanter og lignende</b>		<b>1 422 580</b>	<b>252 572</b>
<b>Sum omløpsmidler</b>		<b>1 425 545</b>	<b>384 284</b>
<b>SUM EIENDELER</b>		<b>10 846 438</b>	<b>10 066 577</b>
<b>BALANSE - EGENKAPITAL OG GJELD</b>			
<b>Egenkapital</b>			
<b>Innskutt egenkapital</b>			
Aksjekapital	7	1 500 000	1 500 000
Beholdning av egne aksjer	7		
<b>Sum innskutt egenkapital</b>		<b>1 500 000</b>	<b>1 500 000</b>
<b>Opptjent egenkapital</b>			
Annen egenkapital		8 995 876	8 296 701
<b>Sum opptjent egenkapital</b>		<b>8 995 876</b>	<b>8 296 701</b>



<b>Sum egenkapital</b>	<b>5</b>	<b>10 495 876</b>	<b>9 796 701</b>
<b>Gjeld</b>			
<b>Langsiktig gjeld</b>			
Utsatt skatt	4		
<b>Annen langsiktig gjeld</b>			
<b>Sum langsiktig gjeld</b>		<b>0</b>	<b>0</b>
<b>Kortsiktig gjeld</b>			
Leverandørgjeld		77 024	40 262
Betalbar skatt	4	10 111	
Skyldig offentlige avgifter		149 018	75 065
Annen kortsiktig gjeld		114 410	154 548
<b>Sum kortsiktig gjeld</b>		<b>350 562</b>	<b>269 876</b>
<b>Sum gjeld</b>		<b>350 562</b>	<b>269 876</b>
<b>SUM EGENKAPITAL OG GJELD</b>		<b>10 846 438</b>	<b>10 066 577</b>



Organisasjonsnr: 891 526 032  
HIRA TRADING COMPANY AS

NOTEOPPLYSNINGER - SELSKAP - alle poster oppgitt i hele tall

Note

Antall aksjer og aksjeeiere

Note

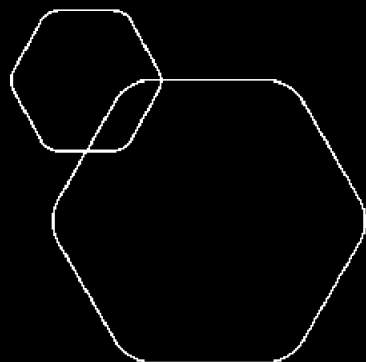
Antall årsverk i regnskapsåret

Virksomheten har hatt følgende antall årsverk:  
7.00

Omløpsmidler                      Startdato      Sluttdato      Endring

Skattemessig fremf.undersk. Startdato      Sluttdato      Endring

Kortsiktig gjeld                      Startdato      Sluttdato      Endring



# Årsregnskap 2021

## Hira Trading Company AS

Resultatregnskap  
Balanse  
Noter til regnskapet  
Revisors beretning



Org.nr.: 891 526 032



### HIRA TRADING COMPANY AS

#### RESULTATREGNSKAP

DRIFTSINNEKTER OG DRIFTSKOSTNADER	Note	2021	2020
Salgsinntekt		2 523 512	1 237 293
Annen driftsinntekt	1	379 000	3 369
<b>Sum driftsinntekter</b>		<b>2 902 512</b>	<b>1 240 662</b>
Varekostnad		676 094	502 976
Lønnskostnad	2	726 387	856 349
Avskrivning på driftsmidler	3	261 400	163 798
Annen driftskostnad	2	529 215	514 614
<b>Sum driftskostnader</b>		<b>2 193 096</b>	<b>2 037 737</b>
<b>Driftsresultat</b>		<b>709 416</b>	<b>-797 075</b>
<b>FINANSINNEKTER OG FINANSKOSTNADER</b>			
Annen renteinntekt		0	592
Annen rentekostnad		130	1 278
<b>Resultat av finansposter</b>		<b>-130</b>	<b>-686</b>
Ordinært resultat før skattekostnad		709 286	-797 761
Skattekostnad på ordinært resultat	4	10 111	-58 988
<b>Ordinært resultat</b>		<b>699 175</b>	<b>-738 773</b>
<b>Årsoverskudd</b>	5	<b>699 175</b>	<b>-738 773</b>
<b>OVERFØRINGER</b>			
Avsatt til annen egenkapital		699 175	0
Overført fra annen egenkapital		0	738 773
<b>Sum overføringer</b>		<b>699 175</b>	<b>-738 773</b>



## HIRA TRADING COMPANY AS

### BALANSE

EIENDELER	Note	2021	2020
<b>ANLEGGSMIDLER</b>			
<b>VARIGE DRIFTSMIDLER</b>			
Tomter, bygninger o.a. fast eiendom	3	9 420 893	9 682 293
<b>Sum varige driftsmidler</b>		<b>9 420 893</b>	<b>9 682 293</b>
<b>Sum anleggsmidler</b>		<b>9 420 893</b>	<b>9 682 293</b>
<b>OMLØPSMIDLER</b>			
<b>FORDRINGER</b>			
Andre kortsiktige fordringer		2 965	131 712
<b>Sum fordringer</b>		<b>2 965</b>	<b>131 712</b>
Bankinnskudd, kontanter o.l.	6	1 422 580	252 572
<b>Sum omløpsmidler</b>		<b>1 425 545</b>	<b>384 284</b>
<b>Sum eiendeler</b>		<b>10 846 438</b>	<b>10 066 577</b>



## HIRA TRADING COMPANY AS

### BALANSE

EGENKAPITAL OG GJELD	Note	2021	2020
<strong>INNSKUTT EGENKAPITAL</strong>			
Aksjekapital	7	1 500 000	1 500 000
<strong>Sum innskutt egenkapital</strong>		<strong>1 500 000</strong>	<strong>1 500 000</strong>
<strong>OPPTJENT EGENKAPITAL</strong>			
Annen egenkapital		8 995 876	8 296 701
<strong>Sum opptjent egenkapital</strong>		<strong>8 995 876</strong>	<strong>8 296 701</strong>
<strong>Sum egenkapital</strong>	5	<strong>10 495 876</strong>	<strong>9 796 701</strong>
<strong>GJELD</strong>			
<strong>ANNEN LANGSIKTIG GJELD</strong>			
<strong>KORTSIKTIG GJELD</strong>			
Leverandørgjeld		77 024	40 262
Betalbar skatt	4	10 111	0
Skyldig offentlige avgifter		149 018	75 065
Annen kortsiktig gjeld		114 410	154 548
<strong>Sum kortsiktig gjeld</strong>		<strong>350 562</strong>	<strong>269 876</strong>
<strong>Sum gjeld</strong>		<strong>350 562</strong>	<strong>269 876</strong>
<strong>Sum egenkapital og gjeld</strong>		<strong>10 846 438</strong>	<strong>10 066 577</strong>

Oslo, 20.05.2022  
Styret i Hira Trading Company AS

\_\_\_\_\_  
Mohammad Afzal Ansari  
Styreleder

\_\_\_\_\_  
Mohammad Afzal Ullah  
Varamedlem



## Regnskapsprinsipper

Årsregnskapet er satt opp i samsvar med regnskapsloven og NRS 8 - God regnskapsskikk for små foretak.

## DRIFTSINNTEKTER

Inntektsføring ved salg av varer skjer på leveringstidspunktet. Tjenester inntektsføres etter hvert som de leveres.

## SKATT

Skattekostnaden i resultatregnskapet omfatter både periodens betalbare skatt og endring i utsatt skatt. Utsatt skatt er beregnet med 22 % på grunnlag av de midlertidige forskjeller som eksisterer mellom regnskapsmessige og skattemessige verdier, samt ligningsmessig underskudd til fremføring ved utgangen av regnskapsåret. Skatteøkende og skattereduserende midlertidige forskjeller som reverserer eller kan reverseres i samme periode er utlignet og nettoført.

## KLASSIFISERING OG VURDERING AV ANLEGGSMIDLER

Anleggsmidler omfatter eiendeler bestemt til varig eie og bruk. Anleggsmidler er vurdert til anskaffelseskost. Varige driftsmidler balanseføres og avskrives over driftsmidlets økonomiske levetid. Avskrivningsperioden for fast eiendom anskaffet etter 2009 er dekomponert i en del som gjelder råbygget og en del som gjelder faste tekniske installasjoner. Varige driftsmidler nedskrives til gjenvinnbart beløp ved verdifall som forventes ikke å være forbigående. Gjenvinnbart beløp er det høyeste av netto salgsverdi og verdi i bruk. Verdi i bruk er nåverdi av fremtidige kontantstrømmer knyttet til eiendelen. Nedskrivningen reverseres når grunnlaget for nedskrivningen ikke lenger er til stede.

## KLASSIFISERING OG VURDERING AV OMLØPSMIDLER

Omløpsmidler og kortsiktig gjeld omfatter normalt poster som forfaller til betaling innen ett år etter balansedagen, samt poster som knytter seg til varekretsløpet. Omløpsmidler vurderes til laveste verdi av anskaffelseskost og virkelig verdi.

## FORDRINGER

Kundefordringer og andre fordringer oppføres til pålydende etter fradrag for avsetning til forventet tap. Avsetning til tap gjøres på grunnlag av en individuell vurdering av de enkelte fordringene.

## Note 1 Offentlig tilskudd

Hira Trading Company AS er i 2021 Kompensasjon kr. 41 350,- og Rælingen kommune kr. 200 000,-

## Note 2 Lønnskostnader og ytelser, godtgjørelser til daglig leder, styret og revisor

Lønnskostnader	2021	2020
Lønninger	611 632	734 182
Arbeidsgiveravgift	88 330	105 443
Andre ytelser	26 424	16 724
<b>Sum</b>	<b>726 387</b>	<b>856 349</b>

Selskapet har i 2021 sysselsatt 7 årsverk.

## PENSJONSFORPLIKTELSE

Selskapet er pliktig til å ha tjenestepensjonsordning etter lov om obligatorisk tjenestepensjon. Selskapets pensjonsordninger tilfredsstiller kravene i denne lov.

Ytelser til ledende personer

Daglig leder/Styrets leder

Varamedlem



Lønn	310 000	39 105
Pensjonskostnader	14 823	0
<b>Sum</b>	<b>324 823</b>	<b>39 105</b>

### REVISOR

Kostnadsført revisjonshonorar for 2021 utgjør kr 17 000.

I tillegg kommer honorar for andre tjenester med kr 8 000.

### Note 3 Anleggsmidler

	Bygninger og tomter	Maskiner og anlegg	Driftsløsøre, inventar ol.	Sum
Anskaffelseskost pr. 01.01.21	12 487 621	209 400	63 548	12 760 569
= <b>Anskaffelseskost 31.12.21</b>	<b>12 487 621</b>	<b>209 400</b>	<b>63 548</b>	<b>12 760 569</b>
Akkumulerte avskrivninger 31.12.21	3 066 729	209 400	63 548	3 339 677
= <b>Bokført verdi 31.12.21</b>	<b>9 420 892</b>	<b>0</b>	<b>0</b>	<b>9 420 892</b>
Årets ordinære avskrivninger	261 400			261 400
Økonomisk levetid	10-50 år	5 år	5 år	

### Note 4 Skatt

Årets skattekostnad	2021	2020
Resultatført skatt på ordinært resultat:		
Betalbar skatt	10 111	-58 988
Endring i utsatt skattefordel	0	0
<b>Skattekostnad ordinært resultat</b>	<b>10 111</b>	<b>-58 988</b>
Skattepliktig inntekt:		
Ordinært resultat før skatt	709 286	-797 761
Permanente forskjeller	900	0
Endring i midlertidige forskjeller	30 655	-82 818
Anvendelse av fremførbart underskudd	-694 880	0
<b>Skattepliktig inntekt</b>	<b>45 961</b>	<b>-880 578</b>
Betalbar skatt i balansen:		
Betalbar skatt på årets resultat	10 111	0
Skatt på tilbakeført underskudd	0	-58 988
<b>Sum betalbar skatt i balansen</b>	<b>10 111</b>	<b>-58 988</b>

Negativ betalbar skatt gjelder adgangen til å tilbakeføre underskudd for 2020 mot skattepliktig overskudd i 2018 og 2019

Skatteeffekten av midlertidige forskjeller som har gitt opphav til utsatt skatt og utsatte skattefordeler, spesifisert på typer av midlertidige forskjeller

2021	2020	Endring
------	------	---------



Varige driftsmidler	-122 170	-93 515	28 655
Avsetninger mv	-2 000	0	2 000
<b>Sum</b>	<b>-124 170</b>	<b>-93 515</b>	<b>30 655</b>
Akkumulert fremførbart underskudd	0	-694 880	-694 880
Inngår ikke i beregningen av utsatt skatt	124 170	788 395	664 225
<b>Utsatt skattefordel (22 %)</b>	<b>0</b>	<b>0</b>	<b>0</b>

I henhold til God regnskapsskikk for små foretak balanseføres ikke utsatt skattefordel.

## Note 5 Egenkapital

	Aksjekapital	Overkurs	Annen egenkapital	Sum egenkapital
Pr. 31.12.2020	1 500 000	0	8 296 701	9 796 701
<b>Pr. 01.01.2021</b>	<b>1 500 000</b>	<b>0</b>	<b>8 296 701</b>	<b>9 796 701</b>
Årets resultat			699 175	699 175
<b>Pr. 31.12.2021</b>	<b>1 500 000</b>	<b>0</b>	<b>8 995 876</b>	<b>10 495 876</b>

## Note 6 Bankinnskudd

Innestående midler på skattetrekkkonto (bundne midler) er på kr. 18 479.

## Note 7 Aksjonærer

### AKSJEKAPITALEN I HIRA TRADING COMPANY AS PR. 31.12 BESTÅR AV:

	Antall	Pålydende	Bokført
Ordinære aksjer	1 500	1 000,0	1 500 000
<b>Sum</b>	<b>1 500</b>		<b>1 500 000</b>

### EIERSTRUKTUR

De største aksjonærene i % pr. 31.12 var:

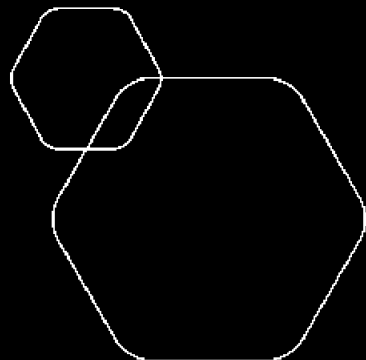
	Ordinære	Eierandel	Stemmeandel
Mohammad Afzal Ansari	315	21,0	21,0
Mir Ashiq Hussain	300	20,0	20,0
Mohammad Afzal Ullah	300	20,0	20,0
Razia Begum	90	6,0	6,0
Aisha Afzal Ansari	45	3,0	3,0
Aisha Ullah	45	3,0	3,0
Atif Mir	45	3,0	3,0
Farooq Ali Afzal Ansari	45	3,0	3,0
Fatima Ullah	45	3,0	3,0
Omar Ben Afzal Ansari	45	3,0	3,0
Rashida Bibi Ullah	45	3,0	3,0
Samira Mushtaq	45	3,0	3,0
Shamsa Noor Ullah	45	3,0	3,0



Zahida Tazeem Ansari	45	3,0	3,0
Zanira Afzal Ansari	45	3,0	3,0
<b>Totalt antall aksjer</b>	<b>1 500</b>	<b>100,0</b>	<b>100,0</b>

**AKSJER OG OPSJONER EIET AV MEDLEMMER I STYRET OG DAGLIG LEDER:**

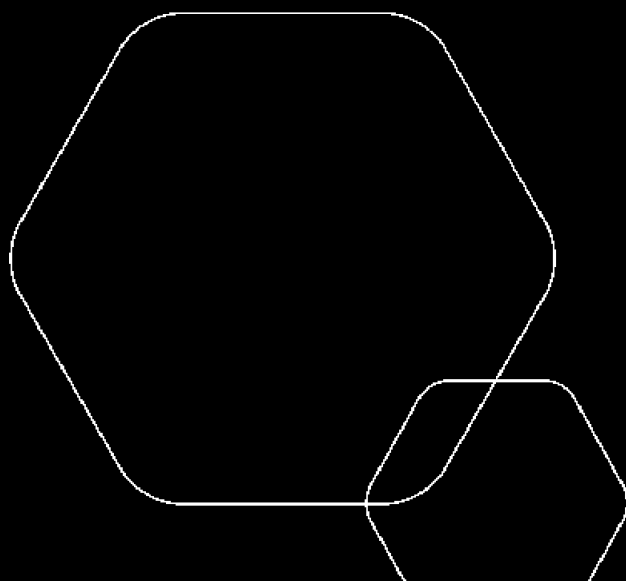
<b>Navn</b>	<b>Verv</b>	<b>Ordinære</b>
Mohammad Afzal Ansari	Styreleder	315
Mohammad Afzal Ullah	Varamedlem	300
<b>Totalt antall aksjer</b>		<b>615</b>



# Årsregnskap 2021

## Hira Trading Company AS

Resultatregnskap  
Balanse  
Noter til regnskapet  
Revisors beretning



Org.nr.: 891 526 032



### HIRA TRADING COMPANY AS

#### RESULTATREGNSKAP

DRIFTSINNEKTER OG DRIFTSKOSTNADER	Note	2021	2020
Salgsinntekt		2 523 512	1 237 293
Annen driftsinntekt	1	379 000	3 369
<b>Sum driftsinntekter</b>		<b>2 902 512</b>	<b>1 240 662</b>
Varekostnad		676 094	502 976
Lønnskostnad	2	726 387	856 349
Avskrivning på driftsmidler	3	261 400	163 798
Annen driftskostnad	2	529 215	514 614
<b>Sum driftskostnader</b>		<b>2 193 096</b>	<b>2 037 737</b>
<b>Driftsresultat</b>		<b>709 416</b>	<b>-797 075</b>
<b>FINANSINNEKTER OG FINANSKOSTNADER</b>			
Annen renteinntekt		0	592
Annen rentekostnad		130	1 278
<b>Resultat av finansposter</b>		<b>-130</b>	<b>-686</b>
Ordinært resultat før skattekostnad		709 286	-797 761
Skattekostnad på ordinært resultat	4	10 111	-58 988
<b>Ordinært resultat</b>		<b>699 175</b>	<b>-738 773</b>
<b>Årsoverskudd</b>	5	<b>699 175</b>	<b>-738 773</b>
<b>OVERFØRINGER</b>			
Avsatt til annen egenkapital		699 175	0
Overført fra annen egenkapital		0	738 773
<b>Sum overføringer</b>		<b>699 175</b>	<b>-738 773</b>



## HIRA TRADING COMPANY AS

### BALANSE

EIENDELER	Note	2021	2020
<b>ANLEGGSMIDLER</b>			
<b>VARIGE DRIFTSMIDLER</b>			
Tomter, bygninger o.a. fast eiendom	3	9 420 893	9 682 293
<b>Sum varige driftsmidler</b>		<b>9 420 893</b>	<b>9 682 293</b>
<b>Sum anleggsmidler</b>		<b>9 420 893</b>	<b>9 682 293</b>
<b>OMLØPSMIDLER</b>			
<b>FORDRINGER</b>			
Andre kortsiktige fordringer		2 965	131 712
<b>Sum fordringer</b>		<b>2 965</b>	<b>131 712</b>
Bankinnskudd, kontanter o.l.	6	1 422 580	252 572
<b>Sum omløpsmidler</b>		<b>1 425 545</b>	<b>384 284</b>
<b>Sum eiendeler</b>		<b>10 846 438</b>	<b>10 066 577</b>



## HIRA TRADING COMPANY AS

### BALANSE

EGENKAPITAL OG GJELD	Note	2021	2020
<b>INNSKUTT EGENKAPITAL</b>			
Aksjekapital	7	1 500 000	1 500 000
<b>Sum innskutt egenkapital</b>		<b>1 500 000</b>	<b>1 500 000</b>
<b>OPPTJENT EGENKAPITAL</b>			
Annen egenkapital		8 995 876	8 296 701
<b>Sum opptjent egenkapital</b>		<b>8 995 876</b>	<b>8 296 701</b>
<b>Sum egenkapital</b>	5	<b>10 495 876</b>	<b>9 796 701</b>
<b>GJELD</b>			
<b>ANNEN LANGSIKTIG GJELD</b>			
<b>KORTSIKTIG GJELD</b>			
Leverandørgjeld		77 024	40 262
Betalbar skatt	4	10 111	0
Skyldig offentlige avgifter		149 018	75 065
Annen kortsiktig gjeld		114 410	154 548
<b>Sum kortsiktig gjeld</b>		<b>350 562</b>	<b>269 876</b>
<b>Sum gjeld</b>		<b>350 562</b>	<b>269 876</b>
<b>Sum egenkapital og gjeld</b>		<b>10 846 438</b>	<b>10 066 577</b>

Oslo, 20.05.2022  
Styret i Hira Trading Company AS

\_\_\_\_\_  
Mohammad Afzal Ansari  
Styreleder

\_\_\_\_\_  
Mohammad Afzal Ullah  
Varamedlem



## Regnskapsprinsipper

Årsregnskapet er satt opp i samsvar med regnskapsloven og NRS 8 - God regnskapsskikk for små foretak.

## DRIFTSINNETEKTER

Inntektsføring ved salg av varer skjer på leveringstidspunktet. Tjenester inntektsføres etter hvert som de leveres.

## SKATT

Skattekostnaden i resultatregnskapet omfatter både periodens betalbare skatt og endring i utsatt skatt. Utsatt skatt er beregnet med 22 % på grunnlag av de midlertidige forskjeller som eksisterer mellom regnskapsmessige og skattemessige verdier, samt ligningsmessig underskudd til fremføring ved utgangen av regnskapsåret. Skatteøkende og skattereduserende midlertidige forskjeller som reverserer eller kan reverseres i samme periode er utlignet og nettoført.

## KLASSIFISERING OG VURDERING AV ANLEGGSMIDLER

Anleggsmidler omfatter eiendeler bestemt til varig eie og bruk. Anleggsmidler er vurdert til anskaffelseskost. Varige driftsmidler balanseføres og avskrives over driftsmidlets økonomiske levetid. Avskrivningsperioden for fast eiendom anskaffet etter 2009 er dekomponert i en del som gjelder råbygget og en del som gjelder faste tekniske installasjoner. Varige driftsmidler nedskrives til gjenvinnbart beløp ved verdifall som forventes ikke å være forbigående. Gjenvinnbart beløp er det høyeste av netto salgsverdi og verdi i bruk. Verdi i bruk er nåverdi av fremtidige kontantstrømmer knyttet til eiendelen. Nedskrivningen reverseres når grunnlaget for nedskrivningen ikke lenger er til stede.

## KLASSIFISERING OG VURDERING AV OMLØPSMIDLER

Omløpsmidler og kortsiktig gjeld omfatter normalt poster som forfaller til betaling innen ett år etter balansedagen, samt poster som knytter seg til varekretsløpet. Omløpsmidler vurderes til laveste verdi av anskaffelseskost og virkelig verdi.

## FORDRINGER

Kundefordringer og andre fordringer oppføres til pålydende etter fradrag for avsetning til forventet tap. Avsetning til tap gjøres på grunnlag av en individuell vurdering av de enkelte fordringene.

## Note 1 Offentlig tilskudd

Hira Trading Company AS er i 2021 Kompensasjon kr. 41 350,- og Rælingen kommune kr. 200 000,-

## Note 2 Lønnskostnader og ytelser, godtgjørelser til daglig leder, styret og revisor

Lønnskostnader	2021	2020
Lønninger	611 632	734 182
Arbeidsgiveravgift	88 330	105 443
Andre ytelser	26 424	16 724
<b>Sum</b>	<b>726 387</b>	<b>856 349</b>

Selskapet har i 2021 sysselsatt 7 årsverk.

## PENSJONSFORPLIKTELSE

Selskapet er pliktig til å ha tjenestepensjonsordning etter lov om obligatorisk tjenestepensjon. Selskapets pensjonsordninger tilfredsstiller kravene i denne lov.

## Ytelser til ledende personer

## Daglig leder/Styrets leder

## Varamedlem



Lønn	310 000	39 105
Pensjonskostnader	14 823	0
<b>Sum</b>	<b>324 823</b>	<b>39 105</b>

## REVISOR

Kostnadsført revisjonshonorar for 2021 utgjør kr 17 000.  
I tillegg kommer honorar for andre tjenester med kr 8 000.

## Note 3 Anleggsmidler

	Bygninger og tomter	Maskiner og anlegg	Driftsløsøre, inventar ol.	Sum
Anskaffelseskost pr. 01.01.21	12 487 621	209 400	63 548	12 760 569
= <b>Anskaffelseskost 31.12.21</b>	<b>12 487 621</b>	<b>209 400</b>	<b>63 548</b>	<b>12 760 569</b>
Akkumulerte avskrivninger 31.12.21	3 066 729	209 400	63 548	3 339 677
= <b>Bokført verdi 31.12.21</b>	<b>9 420 892</b>	<b>0</b>	<b>0</b>	<b>9 420 892</b>
Årets ordinære avskrivninger	261 400			261 400
Økonomisk levetid	10-50 år	5 år	5 år	

## Note 4 Skatt

Årets skattekostnad	2021	2020
Resultatført skatt på ordinært resultat:		
Betalbar skatt	10 111	-58 988
Endring i utsatt skattefordel	0	0
<b>Skattekostnad ordinært resultat</b>	<b>10 111</b>	<b>-58 988</b>
Skattepliktig inntekt:		
Ordinært resultat før skatt	709 286	-797 761
Permanente forskjeller	900	0
Endring i midlertidige forskjeller	30 655	-82 818
Anvendelse av fremførbart underskudd	-694 880	0
<b>Skattepliktig inntekt</b>	<b>45 961</b>	<b>-880 578</b>
Betalbar skatt i balansen:		
Betalbar skatt på årets resultat	10 111	0
Skatt på tilbakeført underskudd	0	-58 988
<b>Sum betalbar skatt i balansen</b>	<b>10 111</b>	<b>-58 988</b>

Negativ betalbar skatt gjelder adgangen til å tilbakeføre underskudd for 2020 mot skattepliktig overskudd i 2018 og 2019

Skatteeffekten av midlertidige forskjeller som har gitt opphav til utsatt skatt og utsatte skattefordeler, spesifisert på typer av midlertidige forskjeller

2021	2020	Endring
------	------	---------



Varige driftsmidler	-122 170	-93 515	28 655
Avsetninger mv	-2 000	0	2 000
<b>Sum</b>	<b>-124 170</b>	<b>-93 515</b>	<b>30 655</b>
Akkumulert fremførbart underskudd	0	-694 880	-694 880
Inngår ikke i beregningen av utsatt skatt	124 170	788 395	664 225
<b>Utsatt skattefordel (22 %)</b>	<b>0</b>	<b>0</b>	<b>0</b>

I henhold til God regnskapsskikk for små foretak balanseføres ikke utsatt skattefordel.

## Note 5 Egenkapital

	Aksjekapital	Overkurs	Annen egenkapital	Sum egenkapital
Pr. 31.12.2020	1 500 000	0	8 296 701	9 796 701
<b>Pr. 01.01.2021</b>	<b>1 500 000</b>	<b>0</b>	<b>8 296 701</b>	<b>9 796 701</b>
Årets resultat			699 175	699 175
<b>Pr. 31.12.2021</b>	<b>1 500 000</b>	<b>0</b>	<b>8 995 876</b>	<b>10 495 876</b>

## Note 6 Bankinnskudd

Innestående midler på skattetrekkkonto (bundne midler) er på kr. 18 479.

## Note 7 Aksjonærer

### AKSJEKAPITALEN I HIRA TRADING COMPANY AS PR. 31.12 BESTÅR AV:

	Antall	Pålydende	Bokført
Ordinære aksjer	1 500	1 000,0	1 500 000
<b>Sum</b>	<b>1 500</b>		<b>1 500 000</b>

### EIERSTRUKTUR

De største aksjonærene i % pr. 31.12 var:

	Ordinære	Eierandel	Stemmeandel
Mohammad Afzal Ansari	315	21,0	21,0
Mir Ashiq Hussain	300	20,0	20,0
Mohammad Afzal Ullah	300	20,0	20,0
Razia Begum	90	6,0	6,0
Aisha Afzal Ansari	45	3,0	3,0
Aisha Ullah	45	3,0	3,0
Atif Mir	45	3,0	3,0
Farooq Ali Afzal Ansari	45	3,0	3,0
Fatima Ullah	45	3,0	3,0
Omar Ben Afzal Ansari	45	3,0	3,0
Rashida Bibi Ullah	45	3,0	3,0
Samira Mushtaq	45	3,0	3,0
Shamsa Noor Ullah	45	3,0	3,0



Zahida Tazeem Ansari	45	3,0	3,0
Zanira Afzal Ansari	45	3,0	3,0
<b>Totalt antall aksjer</b>	<b>1 500</b>	<b>100,0</b>	<b>100,0</b>

**AKSJER OG OPSJONER EIET AV MEDLEMMER I STYRET OG DAGLIG LEDER:**

<b>Navn</b>	<b>Verv</b>	<b>Ordinære</b>
Mohammad Afzal Ansari	Styreleder	315
Mohammad Afzal Ullah	Varamedlem	300
<b>Totalt antall aksjer</b>		<b>615</b>



## UAVHENGIG REVISORS BERETNING

Til generalforsamlingen i Hira Trading Company AS

### Uttalelse om revisjonen av årsregnskapet

#### **Konklusjon**

Vi har revidert Hira Trading Company AS sitt årsregnskap som viser et overskudd på kr. 699 175,-. Årsregnskapet består av balanse per 31. desember 2021, resultatregnskap for regnskapsåret avsluttet per denne datoen og noter til årsregnskapet, herunder et sammendrag av viktige regnskapsprinsipper.

Etter vår mening er det medfølgende årsregnskapet avgitt i samsvar med lov og forskrifter og gir et rettviseende bilde av selskapets finansielle stilling per 31. desember 2021, og av dets resultater og kontantstrømmer for regnskapsåret avsluttet per denne datoen i samsvar med regnskapslovens regler og god regnskapsskikk i Norge.

#### **Grunnlag for konklusjonen**

Vi har gjennomført revisjonen i samsvar med lov, forskrift og god revisjonsskikk i Norge, herunder de internasjonale revisjonsstandardene (ISA-ene). Våre oppgaver og plikter i henhold til disse standardene er beskrevet i *Revisors oppgaver og plikter ved revisjon av årsregnskapet*. Vi er uavhengige av selskapet slik det kreves i lov og forskrift, og har overholdt våre øvrige etiske forpliktelser i samsvar med disse kravene. Etter vår oppfatning er innhentet revisjonsbevis tilstrekkelig og hensiktsmessig som grunnlag for vår konklusjon.

#### **Øvrig informasjon**

Ledelsen er ansvarlig for øvrig informasjon. Ingen øvrig informasjon utover årsregnskapet og revisjonsberetningen.

Vår uttalelse om revisjonen av årsregnskapet dekker ikke øvrig informasjon, og vi attesterer ikke den øvrige informasjonen.

I forbindelse med revisjonen av årsregnskapet er det vår oppgave å lese øvrig informasjon med det formål å vurdere hvorvidt det foreligger vesentlig inkonsistens mellom øvrig informasjon og årsregnskapet, kunnskap vi har opparbeidet oss under revisjonen, eller hvorvidt den tilsynelatende inneholder vesentlig feilinformasjon. Dersom vi hadde konkludert med at den øvrige informasjonen inneholder vesentlig feilinformasjon er vi pålagt å rapportere det. Vi har ingenting å rapportere i så henseende.

#### **Styrets og daglig leders ansvar for årsregnskapet**

Styret og daglig leder (ledelsen) er ansvarlig for å utarbeide årsregnskapet i samsvar med lov og forskrifter, herunder for at det gir et rettviseende bilde i samsvar med regnskapslovens regler og god regnskapsskikk i Norge. Ledelsen er også ansvarlig for slik intern kontroll som den finner nødvendig for å kunne utarbeide et årsregnskap som ikke inneholder vesentlig feilinformasjon, verken som følge av misligheter eller utilsiktede feil.

Ved utarbeidelsen av årsregnskapet må ledelsen ta standpunkt til selskapets evne til fortsatt drift og opplyse om forhold av betydning for fortsatt drift. Forutsetningen om fortsatt drift skal legges til grunn for årsregnskapet så lenge det ikke er sannsynlig at virksomheten vil bli avviklet.

Brugt. 1, 0186 Oslo  
Telefon: 22 17 27 17 - Mobil: 91 78 83 48  
mail: [rahman@systemrevisjon.net](mailto:rahman@systemrevisjon.net)  
[www.systemrevisjon.net](http://www.systemrevisjon.net)  
Org.nr.: 821 154 022



**SYSTEMREVISJON AS**

Medlem av Den norske Revisorforening

***Revisors oppgaver og plikter ved revisjonen av årsregnskapet***

Vårt mål er å oppnå betryggende sikkerhet for at årsregnskapet som helhet ikke inneholder vesentlig feilinformasjon, verken som følge av misligheter eller utilsiktede feil, og å avgi en revisjonsberetning som inneholder vår konklusjon. Betryggende sikkerhet er en høy grad av sikkerhet, men ingen garanti for at en revisjon utført i samsvar med lov, forskrift og god revisjonsskikk i Norge, herunder ISA-ene, alltid vil avdekke vesentlig feilinformasjon som eksisterer. Feilinformasjon kan oppstå som følge av misligheter eller utilsiktede feil. Feilinformasjon blir vurdert som vesentlig dersom den enkeltvis eller samlet med rimelighet kan forventes å påvirke økonomiske beslutninger som brukerne foretar basert på årsregnskapet.

For videre beskrivelse av revisors oppgaver og plikter vises det til <https://revisorforeningen.no/revisjonsberetninger>

**Uttalelse om øvrige lovmessige krav**

***Konklusjon om registrering og dokumentasjon***

Basert på vår revisjon av årsregnskapet som beskrevet ovenfor, og kontrollhandlinger vi har funnet nødvendig i henhold til internasjonal standard for attestasjonsoppdrag (ISAE) 3000 «Attestasjonsoppdrag som ikke er revisjon eller forenklet revisorkontroll av historisk finansiell informasjon», mener vi at ledelsen har oppfylt sin plikt til å sørge for ordentlig og oversiktlig registrering og dokumentasjon av selskapets regnskapsopplysninger i samsvar med lov og god bokføringskikk i Norge.

Oslo, 14. juni 2022

Med vennlig hilsen  
For Systemrevisjon

Sahidur Rahman  
Statsautorisert revisor