



## ÅRSREGNSKAPET FOR REGNSKAPSÅRET 2022 - GENERELL INFORMASJON

### Enheten

Organisasjonsnummer: 911 597 454  
Organisasjonsform: Aksjeselskap  
Foretaksnavn: FREDRIKSTAD STADION EVENT AS  
Forretningsadresse: Stadion 31  
1671 KRÅKERØY

### Regnskapsår

Årsregnskapets periode: 01.01.2022 - 31.12.2022

### Konsern

Morselskap i konsern: Nei

### Regnskapsregler

Regler for små foretak benyttet: Ja  
Benyttet ved utarbeidelsen av årsregnskapet til selskapet: Regnskapslovens alminnelige regler

### Årsregnskapet fastsatt av kompetent organ

Bekreftet av representant for selskapet: Hilde E. Antonsen  
Dato for fastsettelse av årsregnskapet: 21.03.2023

### Grunnlag for avgivelse

År 2022: Årsregnskapet er elektronisk innlevert  
År 2021: Tall er hentet fra elektronisk innlevert årsregnskap fra 2022

*Det er ikke krav til at årsregnskapet m.v. som sendes til Regnskapsregisteret er undertegnet. Kontrollen på at dette er utført ligger hos revisor/enhetens øverste organ. Sikkerheten ivaretas ved at innsender har rolle/rettighet for innsending av årsregnskapet via Altinn, og ved at det bekreftes at årsregnskapet er fastsatt av kompetent organ.*

Brønnøysundregistrene, 04.07.2024



## Resultatregnskap

Beløp i: NOK	Note	2022	2021
<b>RESULTATREGNSKAP</b>			
<b>Inntekter</b>			
Salgsinntekt		7 148 013	4 183 875
<b>Sum inntekter</b>		<b>7 148 013</b>	<b>4 183 875</b>
<b>Kostnader</b>			
Varekostnad		2 061 545	1 118 092
Lønnskostnad	2	2 381 988	1 498 250
Avskrivning	3	131 554	131 555
Annen driftskostnad	2, 4	1 683 832	1 128 545
<b>Sum kostnader</b>		<b>6 258 919</b>	<b>3 876 442</b>
<b>Driftsresultat</b>		<b>889 094</b>	<b>307 433</b>
<b>Finansinntekter og finanskostnader</b>			
Annen renteinntekt		486	35
<b>Sum finansinntekter</b>		<b>486</b>	<b>35</b>
Rentekostnad til foretak i samme konsern		71 750	67 750
Annen rentekostnad		406	202
<b>Sum finanskostnader</b>		<b>72 156</b>	<b>67 952</b>
<b>Netto finans</b>		<b>-71 670</b>	<b>-67 917</b>
<b>Ordinært resultat før skattekostnad</b>		<b>817 424</b>	<b>239 516</b>
Skattekostnad (-inntekt)	5	179 833	53 888
<b>Ordinært resultat etter skattekostnad</b>		<b>637 591</b>	<b>185 628</b>
<b>Årsresultat</b>		<b>637 591</b>	<b>185 628</b>
<b>Overføringer og disponeringer</b>			
Udekket tap	6		185 628
Overføringer annen egenkapital	6	637 591	
<b>Sum overføringer og disponeringer</b>		<b>637 591</b>	<b>185 628</b>



### Balanse

Beløp i: NOK	Note	2022	2021
<b>BALANSE - EIENDELER</b>			
<b>Anleggsmidler</b>			
<b>Immaterielle eiendeler</b>			
Utsatt skattefordel	5	349 211	529 044
<b>Sum immaterielle eiendeler</b>		<b>349 211</b>	<b>529 044</b>
<b>Varige driftsmidler</b>			
Driftsløsøre, inventar, verktøy, kontormaskiner ol	3	344 741	476 295
<b>Sum varige driftsmidler</b>		<b>344 741</b>	<b>476 295</b>
<b>Sum anleggsmidler</b>		<b>693 952</b>	<b>1 005 339</b>
<b>Omløpsmidler</b>			
<b>Varer</b>			
<b>Sum varer</b>	7	<b>133 609</b>	<b>120 123</b>
<b>Fordringer</b>			
Kundefordringer		930 747	922 471
Andre kortsiktige fordringer		148 979	60 831
Konsernfordringer	4, 8		2 000 000
<b>Sum fordringer</b>		<b>1 079 726</b>	<b>2 983 302</b>
<b>Bankinnskudd, kontanter og lignende</b>		<b>1 479 206</b>	<b>610 508</b>
<b>Sum omløpsmidler</b>		<b>2 692 542</b>	<b>3 713 933</b>
<b>SUM EIENDELER</b>		<b>3 386 493</b>	<b>4 719 272</b>
<b>BALANSE - EGENKAPITAL OG GJELD</b>			
<b>Egenkapital</b>			
<b>Innskutt egenkapital</b>			
Aksjekapital	6, 9	750 000	750 000
Annen innskutt egenkapital	6	125 362	125 362



## Balanse

<b>Beløp i: NOK</b>	<b>Note</b>	<b>2022</b>	<b>2021</b>
<b>Sum innskutt egenkapital</b>		<b>875 362</b>	<b>875 362</b>
<b>Opptjent egenkapital</b>			
Udekket tap	6	637 591	
<b>Sum opptjent egenkapital</b>		<b>637 591</b>	
<b>Sum egenkapital</b>		<b>1 512 953</b>	<b>875 362</b>
<b>Sum langsiktig gjeld</b>		<b>0</b>	<b>0</b>
<b>Kortsiktig gjeld</b>			
Leverandørgjeld	8	89 125	352 190
Skyldige offentlige avgifter		324 218	327 422
Kortsiktig konserngjeld	4, 8	865 681	2 831 053
Annen kortsiktig gjeld		594 516	333 246
<b>Sum kortsiktig gjeld</b>		<b>1 873 540</b>	<b>3 843 910</b>
<b>Sum gjeld</b>		<b>1 873 540</b>	<b>3 843 910</b>
<b>SUM EGENKAPITAL OG GJELD</b>		<b>3 386 493</b>	<b>4 719 272</b>



## Brønnøysundregistrene

### ÅRSREGNSKAP FOR REGNSKAPSÅRET 2022 - GENERELL INFORMASJON

Journalnummer: 2023 463112

#### Enheten

Organisasjonsnummer: 911 597 454  
Organisasjonsform: Aksjeselskap  
Foretaksnavn: FREDRIKSTAD STADION EVENT AS  
Forretningsadresse: Stadion 31  
1671 KRÅKERØY

#### Regnskapsår

Årsregnskapets periode: 01.01.2022 - 31.12.2022

#### Konsern

Morselskap i konsern: Nei

#### Regnskapsregler

Regler for små foretak benyttet: Ja  
Benyttet ved utarbeidelsen av  
årsregnskapet til selskapet: Regnskapslovens alminnelige regler

#### Årsregnskapet fastsatt av kompetent organ

Bekreftet av representant for selskapet: Hilde E. Antonsen  
Dato for fastsettelse av årsregnskapet: 21.03.2023

#### Revisjon

Ekstern autorisert regnskapsfører har i løpet av regnskapsåret bistått ved den løpende regnskapsføringen eller utført andre tjenester for selskapet enn å utarbeide årsregnskapet: Ja

#### Grunnlag for avgivelse

År 2022: Årsregnskap er elektronisk innlevert.  
År 2021: Tall er hentet fra elektronisk innlevert årsregnskap fra 2022.

*Det er ikke krav til at årsregnskapet m.v. som sendes til Regnskapsregisteret er undertegnet. Kontrollen på at dette er utført ligger hos revisor/enhetens øverste organ. Sikkerheten ivaretas ved at innsender har rolle/rettighet for innsending av årsregnskapet via Altinn, og ved at det bekreftes at årsregnskapet er fastsatt av kompetent organ.*

Brønnøysundregistrene, 12.06.2023



Organisasjonsnr: 911 597 454  
FREDRIKSTAD STADION EVENT AS

## RESULTATREGNSKAP

<b>Beløp i: NOK</b>	<b>Note</b>	<b>2022</b>	<b>2021</b>
<b>RESULTATREGNSKAP</b>			
<b>Inntekter</b>			
Salgsinntekt		7 148 013	4 183 875
<b>Sum inntekter</b>		<b>7 148 013</b>	<b>4 183 875</b>
<b>Kostnader</b>			
Varekostnad		2 061 545	1 118 092
Lønnskostnad	2	2 381 988	1 498 250
Avskrivning	3	131 554	131 555
Annen driftskostnad	2, 4	1 683 832	1 128 545
<b>Sum kostnader</b>		<b>6 258 919</b>	<b>3 876 442</b>
<b>Driftsresultat</b>		<b>889 094</b>	<b>307 433</b>
<b>Finansinntekter og finanskostnader</b>			
Annen renteinntekt		486	35
<b>Sum finansinntekter</b>		<b>486</b>	<b>35</b>
Rentekostnad til foretak i samme konsern		71 750	67 750
Annen rentekostnad		406	202
<b>Sum finanskostnader</b>		<b>72 156</b>	<b>67 952</b>
<b>Netto finans</b>		<b>-71 670</b>	<b>-67 917</b>
<b>Ordinært resultat før skattekostnad</b>		<b>817 424</b>	<b>239 516</b>
Skattekostnad (-inntekt)	5	179 833	53 888
<b>Ordinært resultat etter skattekostnad</b>		<b>637 591</b>	<b>185 628</b>
<b>Årsresultat</b>		<b>637 591</b>	<b>185 628</b>
<b>Overføringer og disponeringer</b>			
Udekket tap	6		185 628
Overføringer annen egenkapital	6	637 591	
<b>Sum overføringer og disponeringer</b>		<b>637 591</b>	<b>185 628</b>



Organisasjonsnr: 911 597 454  
FREDRIKSTAD STADION EVENT AS

## BALANSE

Beløp i: NOK	Note	2022	2021
<b>BALANSE - EIENDELER</b>			
<b>Anleggsmidler</b>			
<b>Immaterielle eiendeler</b>			
Utsatt skattefordel	5	349 211	529 044
<b>Sum immaterielle eiendeler</b>		<b>349 211</b>	<b>529 044</b>
<b>Varige driftsmidler</b>			
Driftsløsøre, inventar, verktøy, kontormaskiner ol	3	344 741	476 295
<b>Sum varige driftsmidler</b>		<b>344 741</b>	<b>476 295</b>
<b>Sum anleggsmidler</b>		<b>693 952</b>	<b>1 005 339</b>
<b>Omløpsmidler</b>			
<b>Varer</b>			
<b>Sum varer</b>	7	<b>133 609</b>	<b>120 123</b>
<b>Fordringer</b>			
Kundefordringer		930 747	922 471
Andre kortsiktige fordringer		148 979	60 831
Konsernfordringer	4, 8		2 000 000
<b>Sum fordringer</b>		<b>1 079 726</b>	<b>2 983 302</b>
<b>Bankinnskudd, kontanter og lignende</b>			
<b>Sum bankinnskudd, kontanter og lignende</b>		<b>1 479 206</b>	<b>610 508</b>
<b>Sum omløpsmidler</b>		<b>2 692 542</b>	<b>3 713 933</b>
<b>SUM EIENDELER</b>		<b>3 386 493</b>	<b>4 719 272</b>
<b>BALANSE - EGENKAPITAL OG GJELD</b>			
<b>Egenkapital</b>			
<b>Innskutt egenkapital</b>			
Aksjekapital	6, 9	750 000	750 000
Annen innskutt egenkapital	6	125 362	125 362
<b>Sum innskutt egenkapital</b>		<b>875 362</b>	<b>875 362</b>
<b>Opptjent egenkapital</b>			
Udekket tap	6	637 591	
<b>Sum opptjent egenkapital</b>		<b>637 591</b>	
<b>Sum egenkapital</b>		<b>1 512 953</b>	<b>875 362</b>



<b>Sum langsiktig gjeld</b>		<b>0</b>	<b>0</b>
<b>Kortsiktig gjeld</b>			
Leverandørgjeld	8	89 125	352 190
Skyldige offentlige avgifter		324 218	327 422
Kortsiktig konserngjeld	4, 8	865 681	2 831 053
Annen kortsiktig gjeld		594 516	333 246
<b>Sum kortsiktig gjeld</b>		<b>1 873 540</b>	<b>3 843 910</b>
<b>Sum gjeld</b>		<b>1 873 540</b>	<b>3 843 910</b>
<b>SUM EGENKAPITAL OG GJELD</b>		<b>3 386 493</b>	<b>4 719 272</b>



Organisasjonsnr: 911 597 454  
FREDRIKSTAD STADION EVENT AS

**NOTEOPPLYSNINGER - SELSKAP** - alle poster oppgitt i hele tall

**Note**  
9

**Antall aksjer og aksjeeiere**

<u>Aksjeklasse</u>	<u>Ant. aksjer</u>	<u>Pålydende</u>	<u>Bokført verdi</u>
Ordinære aksjer	7500.00	100.00	750000.00
<u>Aksjeeiere - fritekst</u>	<u>Antall</u>	<u>Eierandel</u>	<u>Aksjeklasse</u>
Vørste AS	7500.00	100.00%	Ordinære aksjer
<u>Sum</u>	<u>Sum antall</u>	<u>Sum eierandel</u>	
	7500.00	100.00%	

Morselskapet har kontor i Gamle Beddingvei 28, 1671 Kråkerøy. Der kan konsernregnskapet som inkluderer Fredrikstad Stadion Event AS fås utlevert.

**Note**  
2

**Lønn og ytelser**

<u>Lønn</u>	<u>Årets</u>	<u>Fjorårets</u>
	2037537.00	1299364.00
<u>Arbeidsgiveravgift</u>	<u>Årets</u>	<u>Fjorårets</u>
	267383.00	169309.00
<u>Pensjonskostnader</u>	<u>Årets</u>	<u>Fjorårets</u>
	57999.00	22978.00
<u>Andre ytelser</u>	<u>Årets</u>	<u>Fjorårets</u>
	19069.00	6599.00
<u>Sum lønnskostnader</u>	<u>Årets</u>	<u>Fjorårets</u>
	2381988.00	1498250.00

Selskapet har 4 ansatte. Selskapet har etablert pensjonsordning som tilfredsstiller kravene i Lov om obligatorisk tjenestepensjon.

**Ytelser til daglig leder**

**Note**



## Ytelser til andre ledende personer

<u>Ledende person</u>	<u>Lønn</u>	<u>Pensj.forpl.</u>	<u>Andre godtgj.</u>
Daglig leder	657987.00	19740.00	4392.00
<u>Sum ytelse andre led.pers.</u>	<u>657987.00</u>	<u>19740.00</u>	<u>4392.00</u>

## Note

### Ytelser til revisjon

<u>Revisjon</u>	<u>Årets</u>	<u>Fjorårets</u>
	26500.00	25000.00
<u>Sum godtgjørelse til revisor</u>	<u>26500.00</u>	<u>25000.00</u>

## Note

### Antall årsverk i regnskapsåret

Virksomheten har hatt følgende antall årsverk:  
3.70

Det er ikke gitt lån/sikkerhetsstillelse til daglig leder, styreleder eller andre nærstående parter.

<u>Omløpsmidler</u>	<u>Startdato</u>	<u>Sluttdato</u>	<u>Endring</u>
---------------------	------------------	------------------	----------------

<u>Skattemessig fremf.undersk.</u>	<u>Startdato</u>	<u>Sluttdato</u>	<u>Endring</u>
------------------------------------	------------------	------------------	----------------

<u>Kortsiktig gjeld</u>	<u>Startdato</u>	<u>Sluttdato</u>	<u>Endring</u>
-------------------------	------------------	------------------	----------------



**Fredrikstad Stadion Event AS**

---

## **Årsrapport for 2022**

**Årsregnskap**  
- Resultatregnskap  
- Balanse  
- Noter

**Revisjonsberetning**



### Fredrikstad Stadion Event AS

---

#### Resultatregnskap

	Note	2022	2021
<b>Driftsinntekter</b>			
Salgsinntekt		<u>7 148 013</u>	<u>4 183 875</u>
<b>Driftskostnader</b>			
Varekostnad		2 061 545	1 118 092
Lønnskostnad	2	2 381 988	1 498 250
Avskrivning	3	131 554	131 555
Annen driftskostnad	2, 4	<u>1 683 832</u>	<u>1 128 545</u>
Sum driftskostnader		<u>6 258 919</u>	<u>3 876 442</u>
Driftsresultat		<u>889 094</u>	<u>307 433</u>
<b>Finansinntekter og finanskostnader</b>			
Annen renteinntekt		486	35
Rentekostnad til foretak i samme konsern		71 750	67 750
Annen rentekostnad		<u>406</u>	<u>202</u>
Netto finansposter		<u>-71 670</u>	<u>-67 917</u>
Resultat før skatt		<u>817 424</u>	<u>239 516</u>
Skattekostnad (-inntekt)	5	<u>179 833</u>	<u>53 888</u>
<b>Årsresultat (-underskudd)</b>		<u>637 591</u>	<u>185 628</u>
<b>Overføringer og disponeringer</b>			
Overføringer annen egenkapital	6	637 591	0
Overført til tidligere udekket tap	6	<u>0</u>	<u>185 628</u>
Sum disponert		<u>637 591</u>	<u>185 628</u>



## Fredrikstad Stadion Event AS

---

### Balanse pr. 31. desember

	Note	2022	2021
<b>Anleggsmidler</b>			
<i>Immaterielle eiendeler</i>			
Utsatt skattefordel	5	349 211	529 044
Sum immaterielle eiendeler		<u>349 211</u>	<u>529 044</u>
<i>Varige driftsmidler</i>			
Driftsløsøre, inventar, verktøy, kontormaskiner ol	3	344 741	476 295
Sum varige driftsmidler		<u>344 741</u>	<u>476 295</u>
Sum anleggsmidler		<u>693 952</u>	<u>1 005 339</u>
<b>Omløpsmidler</b>			
Varer	7	133 609	120 123
<i>Fordringer</i>			
Kundefordringer		930 747	922 471
Andre kortsiktige fordringer		148 979	60 831
Konsernfordringer	4, 8	0	2 000 000
Sum fordringer		<u>1 079 726</u>	<u>2 983 302</u>
Bankinnskudd, kontanter og lignende		<u>1 479 206</u>	<u>610 508</u>
Sum omløpsmidler		<u>2 692 542</u>	<u>3 713 933</u>
Sum eiendeler		<u>3 386 493</u>	<u>4 719 272</u>





**Fredrikstad Stadion Event AS**

**Balanse pr. 31. desember**


	Note	2022	2021
<b>Egenkapital</b>			
<i>Innskutt egenkapital</i>			
Aksjekapital	6, 9	750 000	750 000
Annen innskutt egenkapital	6	125 362	125 362
Sum innskutt egenkapital		<u>875 362</u>	<u>875 362</u>
<i>Opptjent egenkapital</i>			
Udekket tap	6	637 591	0
Sum opptjent egenkapital		<u>637 591</u>	<u>0</u>
Sum egenkapital		<u>1 512 953</u>	<u>875 362</u>
<b>Gjeld</b>			
<i>Kortsiktig gjeld</i>			
Leverandørgjeld	8	89 125	352 190
Skyldige offentlige avgifter		324 218	327 422
Konserngjeld	4, 8	865 681	2 831 053
Annen kortsiktig gjeld		594 516	333 246
Sum kortsiktig gjeld		<u>1 873 540</u>	<u>3 843 910</u>
Sum gjeld		<u>1 873 540</u>	<u>3 843 910</u>
Sum egenkapital og gjeld		<u>3 386 493</u>	<u>4 719 272</u>

31. desember 2022  
Fredrikstad, 21. mars 2023

  
Øivind Møinichen Kvammen  
styrefeder

  
Espen Lie  
styremedlem

  
Vidar Kinn  
styremedlem

  
Øystein Richardsen  
daglig leder



## Fredrikstad Stadion Event AS

---

### Noter til regnskapet for 2022

#### Note 1 - Regnskapsprinsipper

Årsregnskapet er satt opp i samsvar med regnskapslovens bestemmelser og god regnskapsskikk for små foretak.

##### *Salgsinntekter*

Inntekter ved salg av varer og tjenester vurderes til virkelig verdi av vederlaget, netto etter fradrag for merverdiavgift, rabatter og andre avslag. Inntektsføring ved salg av varer skjer på leveringstidspunktet. Tjenester inntektsføres etterhvert som de utføres.

##### *Klassifisering og vurdering av balanseposter*

Omløpsmidler og kortsiktig gjeld omfatter poster som forfaller til betaling innen ett år etter balansedagen. Øvrige poster er klassifisert som anleggsmiddel/langsiktig gjeld.

Omløpsmidler vurderes til laveste av anskaffelseskost og virkelig verdi. Kortsiktig gjeld balanseføres til nominelt beløp på etableringstidspunktet.

Anleggsmidler vurderes til anskaffelseskost, men nedskrives til virkelig verdi ved verdifall som ikke forventes å være forbigående. Anleggsmidler med begrenset økonomisk levetid avskrives planmessig. Langsiktig gjeld balanseføres til nominelt beløp på etableringstidspunktet.

##### *Fordringer*

Kundefordringer og andre fordringer er oppført i balansen til pålydende etter fradrag for avsetning til forventet tap. Avsetning til tap gjøres på grunnlag av individuelle vurderinger av de enkelte fordringene. I tillegg gjøres det for øvrige kundefordringer en uspesifisert avsetning for å dekke antatt tap.

##### *Varebeholdninger*

Lager av innkjøpte varer er verdsatt til laveste av anskaffelseskost og virkelig verdi. Anskaffelseskost vurderes etter FIFO- prinsippet.

##### *Varige driftsmidler*

Varige driftsmidler balanseføres og avskrives over driftsmidlets forventede økonomiske levetid. Direkte vedlikehold av driftsmidler kostnadsføres løpende under driftskostnader, mens påkostninger eller forbedringer tillegges driftsmidlets kostpris og avskrives i takt med driftsmidlet. Dersom gjenvinnbart beløp av driftsmiddelet er lavere enn balanseført verdi foretas nedskrivning til gjenvinnbart beløp. Gjenvinnbart beløp er det høyeste av netto salgsverdi og verdi i bruk. Verdi i bruk er nåverdien av de fremtidige kontantstrømmene som eiendelen vil generere.

##### *Skatter*

Skattekostnaden i resultatregnskapet omfatter både periodens betalbare skatt og endring i utsatt skatt. Utsatt skatt er beregnet med 22% på grunnlag av de midlertidige forskjeller som eksisterer mellom regnskapsmessige og skattemessige verdier, samt ligningsmessig underskudd til fremføring ved utgangen av regnskapsåret. Skatteøkende og skattereduserende midlertidige forskjeller som reverserer eller kan reversere i samme periode er utlignet og nettoført. Netto utsatt skattefordel balanseføres i den grad det er sannsynlig at denne kan bli nyttiggjort.

##### *Bruk av estimater*

Ledelsen har brukt estimater og forutsetninger som har påvirket resultatregnskapet og verdsettelsen av eiendeler og gjeld, samt usikre eiendeler og forpliktelser på balansedagen under utarbeidelsen av årsregnskapet i henhold til god regnskapsskikk.

---



## Fredrikstad Stadion Event AS

---

### Noter til regnskapet for 2022

#### Note 2 - Lønnskostnader, antall ansatte, lån til ansatte og godtgjørelse til revisor

Lønnskostnader	2022	2021
Lønninger	2 037 537	1 299 364
Arbeidsgiveravgift	267 383	169 309
Pensjonskostnader	57 999	22 978
Andre ytelser	19 069	6 599
Sum	<u>2 381 988</u>	<u>1 498 250</u>

Selskapet har i regnskapsåret sysselsatt totalt 3,7 årsverk.

Selskapet har 4 ansatte. Selskapet har etablert pensjonsordning som tilfredsstiller kravene i Lov om obligatorisk tjenestepensjon.

#### Ytelser til ledende personer

	Lønn	Pensjonsutgifter	Andre godtgjørelser
Daglig leder	657 987	19 740	4 392

#### Lån og sikkerhetsstillelse til ledende ansatte, tillitsvalgte og aksjeeiere mv.

Det er ikke gitt lån/sikkerhetsstillelse til daglig leder, styreleder eller andre nærstående parter.

Godtgjørelse til revisor er fordelt på følgende:	2022	2021
Revisjon	26 500	25 000

Merverdiavgift er ikke inkludert i revisjonshonoraret.

#### Note 3 - Varige driftsmidler

	Driftsløsøre og inventar
Anskaffelseskost 01.01.	1 136 762
Anskaffelseskost 31.12.	1 136 762
Akk.avskrivning 31.12.	-792 021
Balanseført pr. 31.12.	344 741
Årets avskrivninger	-131 554
Økonomisk levetid	4-10 år
Avskrivningsplan	Lineær

---



## Fredrikstad Stadion Event AS

### Noter til regnskapet for 2022

#### Note 4 - Transaksjoner med nærstående parter

Fredrikstad Stadion Event AS er et datterselskap i Værste konsernet. Selskapet er nærstående til de øvrige konsernselskapene. Det er gitt lån mellom Værste AS og datterselskapene. Transaksjoner mellom konsernselskapene består av administrasjonshonorar, renter og leieinntekter/-kostnader i henhold til kontrakter.

<i>Drifts- og finanskostnader</i>	<b>2022</b>	<b>2021</b>
Administrasjonshonorar	49 000	46 000
Rentekostnader	71 750	67 750
Leiekostnader	420 818	379 226
Sum	<u>541 568</u>	<u>492 976</u>

#### Note 5 - Skatt

<i>Årets skattekostnad fordeler seg på:</i>	<b>2022</b>	<b>2021</b>
Endring utsatt skatt	<u>179 833</u>	<u>53 888</u>
Årets totale skattekostnad	<u>179 833</u>	<u>53 888</u>

<i>Beregning av årets skattegrunnlag:</i>	<b>2022</b>	<b>2021</b>
Ordinært resultat før skattekostnad	817 424	239 516
Permanente forskjeller	0	5 432
Endring i midlertidige forskjeller	<u>61 864</u>	<u>25 692</u>
Alminnelig inntekt	<u>879 288</u>	<u>270 640</u>
Anvendt fremførbart underskudd	<u>-879 288</u>	<u>-270 640</u>
Årets skattegrunnlag	<u>0</u>	<u>0</u>

<i>Oversikt over midlertidige forskjeller</i>	<b>2022</b>	<b>2021</b>
Driftsmidler inkl goodwill	5 981	52 845
Utestående fordringer	<u>-40 000</u>	<u>-25 000</u>
Sum	<u>-34 019</u>	<u>27 845</u>
Akkumulert fremførbart underskudd før konsernbidrag	<u>-1 553 302</u>	<u>-2 432 590</u>
Netto midlertidige forskjeller pr 31.12	<u>-1 587 321</u>	<u>-2 404 745</u>

Utsatt skattefordel(-)/Utsatt skatt (22%) -349 211 -529 044

<i>Oversikt over endringer i midlertidige forskjeller som påvirker skattbart resultat</i>	<b>2022</b>	<b>2021</b>
Driftsmidler inkl goodwill	46 864	25 692
Utestående fordringer	<u>15 000</u>	<u>0</u>
Sum endring i midl. forskjeller som påvirker skattegrunnlaget	<u>61 864</u>	<u>25 692</u>



## Fredrikstad Stadion Event AS

### Noter til regnskapet for 2022

#### Note 6 - Egenkapital

	Aksjekapital	Annen innskutt egenkapital	Udekket tap	Sum
Egenkapital 01.01.	750 000	125 362	0	875 362
Årsresultat	0	0	0	637 591
Egenkapital 31.12.	750 000	125 362	0	1 512 953

#### Note 7 - Varer

	2022	2021
Innkjøpte varer for videresalg	133 609	120 123

#### Note 8 - Mellomværende med selskap i samme konsern og tilknyttet selskap

<i>Fordringer</i>	2022	2021
Konsernbidrag fra morselskap	0	2 000 000
<i>Gjeld</i>	2022	2021
Kortsiktig gjeld til morselskap	89 957	2 086 086
Kortsiktig gjeld til søsterselskap	775 724	744 967
Leverandørgjeld til søsterselskap	0	273 656
Sum	865 681	3 104 709

#### Note 9 - Aksjekapital og aksjonærinformasjon

Aksjekapitalen består av:

	Antall	Pålydende	Balanseført
Ordinære aksjer	7 500	100	750 000

Oversikt over aksjonærene i selskapet pr. 31.12:

	Ordinære aksjer	Eier- andel	Stemme- andel
Værste AS	7 500	100 %	100 %

Morselskapet har kontor i Gamle Beddingvei 28, 1671 Kråkerøy. Der kan konsernregnskapet som inkluderer Fredrikstad Stadion Event AS fås utlevert.



Til generalforsamlingen i Fredrikstad Stadion Event AS

## Uavhengig revisors beretning

### Konklusjon

Vi har revidert årsregnskapet for Fredrikstad Stadion Event AS som består av balanse per 31. desember 2022, resultatregnskap for regnskapsåret avsluttet per denne datoen og noter til årsregnskapet, herunder et sammendrag av viktige regnskapsprinsipper.

Etter vår mening

- oppfyller årsregnskapet gjeldende lovkrav, og
- gir årsregnskapet et rettviseende bilde av selskapets finansielle stilling per 31. desember 2022, og av dets resultater for regnskapsåret avsluttet per denne datoen i samsvar med regnskapslovens regler og god regnskapsskikk i Norge.

### Grunnlag for konklusjonen

Vi har gjennomført revisjonen i samsvar med International Standards on Auditing (ISA-ene). Våre oppgaver og plikter i henhold til disse standardene er beskrevet nedenfor under *Revisors oppgaver og plikter ved revisjonen av årsregnskapet*. Vi er uavhengige av selskapet i samsvar med kravene i relevante lover og forskrifter i Norge og International Code of Ethics for Professional Accountants (inkludert internasjonale uavhengighetsstandarder) utstedt av International Ethics Standards Board for Accountants (IESBA-reglene), og vi har overholdt våre øvrige etiske forpliktelser i samsvar med disse kravene. Innhentet revisjonsbevis er etter vår vurdering tilstrekkelig og hensiktsmessig som grunnlag for vår konklusjon.

### Styrets og daglig leders ansvar for årsregnskapet

Styret og daglig leder (ledelsen) er ansvarlige for å utarbeide årsregnskapet og for at det gir et rettviseende bilde i samsvar med regnskapslovens regler og god regnskapsskikk i Norge. Ledelsen er også ansvarlig for slik internkontroll som den finner nødvendig for å kunne utarbeide et årsregnskap som ikke inneholder vesentlig feilinformasjon, verken som følge av misligheter eller utilsiktede feil.

Ved utarbeidelsen av årsregnskapet må ledelsen ta standpunkt til selskapets evne til fortsatt drift og opplyse om forhold av betydning for fortsatt drift. Forutsetningen om fortsatt drift skal legges til grunn for årsregnskapet så lenge det ikke er sannsynlig at virksomheten vil bli avvirket.

### Revisors oppgaver og plikter ved revisjonen av årsregnskapet

Vårt mål er å oppnå betryggende sikkerhet for at årsregnskapet som helhet ikke inneholder vesentlig feilinformasjon, verken som følge av misligheter eller utilsiktede feil, og å avgi en revisjonsberetning som inneholder vår konklusjon. Betryggende sikkerhet er en høy grad av sikkerhet, men ingen garanti for at en revisjon utført i samsvar med ISA-ene, alltid vil avdekke vesentlig feilinformasjon. Feilinformasjon kan oppstå som følge av misligheter eller utilsiktede feil. Feilinformasjon er å anse som vesentlig dersom den enkeltvis eller samlet med rimelighet kan forventes å påvirke de økonomiske beslutningene som brukerne foretar på grunnlag av årsregnskapet.

For videre beskrivelse av revisors oppgaver og plikter vises det til:  
<https://revisorforeningen.no/revisjonsberetninger>

PricewaterhouseCoopers AS, Kalnesveien 5, 1712 Grålum  
T: 02316, org. no.: 987 009 713 MVA, [www.pwc.no](http://www.pwc.no)  
Statsautoriserte revisorer, medlemmer av Den norske Revisorforening og autorisert regnskapsførerselskap



Sarpsborg, 21. mars 2023  
**PricewaterhouseCoopers AS**

Dag Olav Haugen  
Statsautorisert revisor  
(elektronisk signert)



 Securely signed with Brevio

Revisjonsberetning

**Signers:**

<b>Name</b>	<b>Method</b>	<b>Date</b>
Haugen, Dag Olav	BANKID	2023-03-21 14:42

**This document package contains:**

- Closing page (this page)
- The original document(s)
- The electronic signatures. These are not visible in the document, but are electronically integrated.



This file is sealed with a digital signature.  
The seal is a guarantee for the authenticity  
of the document.