



ÅRSREGNSKAPET FOR REGNSKAPSÅRET 2021 - GENERELL INFORMASJON

Enheten

Organisasjonsnummer: 993 229 865
Organisasjonsform: Aksjeselskap
Foretaksnavn: LANCELOT HOLDING AS
Forretningsadresse: Bygdøy allé 4
0257 OSLO

Regnskapsår

Årsregnskapets periode: 01.01.2021 - 31.12.2021

Konsern

Morselskap i konsern: Ja
Konsernregnskap lagt ved: Nei

Regnskapsregler

Regler for små foretak benyttet: Ja
Benyttet ved utarbeidelsen av årsregnskapet til selskapet: Regnskapslovens alminnelige regler

Årsregnskapet fastsatt av kompetent organ

Bekreftet av representant for selskapet: Øyvind Schage Førde
Dato for fastsettelse av årsregnskapet: 30.06.2022

Grunnlag for avgivelse

År 2021: Årsregnskapet er elektronisk innlevert
År 2020: Tall er hentet fra elektronisk innlevert årsregnskap fra 2021

Det er ikke krav til at årsregnskapet m.v. som sendes til Regnskapsregisteret er undertegnet. Kontrollen på at dette er utført ligger hos revisor/enhetens øverste organ. Sikkerheten ivaretas ved at innsender har rolle/rettighet for innsending av årsregnskapet via Altinn, og ved at det bekreftes at årsregnskapet er fastsatt av kompetent organ.

Brønnøysundregistrene, 09.07.2023



Resultatregnskap

Beløp i: NOK	Note	2021	2020
RESULTATREGNSKAP			
Kostnader			
Lønnskostnad	3		2 397 276
Annen driftskostnad		1 192 386	175 647
Sum kostnader		1 192 386	2 572 922
Driftsresultat		-1 192 386	-2 572 922
Finansinntekter og finanskostnader			
Inntekt på investering i tilknyttet selskap	4	65 000 000	90 000 000
Annen renteinntekt	6	50 350	39 397
Annen finansinntekt	2	273 515	32 365
Sum finansinntekter		65 323 865	90 071 762
Reversert nedskrivning av finansielle eiendeler	4, 6	-4 515 263	-7 914 964
Nedskrivning ikke-markedsbaserte omløpsmidler	2	15 893	
Annen rentekostnad	9	474	692
Annen finanskostnad	2		7 917 728
Sum finanskostnader		-4 498 896	3 456
Netto finans		69 822 761	90 068 306
Ordinært resultat før skattekostnad		68 630 375	87 495 384
Skattekostnad på ordinært resultat	8		
Ordinært resultat etter skattekostnad		68 630 375	87 495 384
Årsresultat		68 630 375	87 495 384
Årsresultat etter minoritetsinteresser		68 630 375	87 495 384
Totalresultat		68 630 375	87 495 384
Overføringer og disponeringer			
Ordinært utbytte		68 000 000	50 000 000
Tilleggsutbytte			40 000 000
Overført til/fra annen egenkapital		630 375	-2 504 616



Resultatregnskap

Beløp i: NOK	Note	2021	2020
Sum overføringer og disponeringer	5	68 630 375	87 495 384



Balanse

Beløp i: NOK	Note	2021	2020
BALANSE - EIENDELER			
Anleggsmidler			
Immaterielle eiendeler			
Finansielle anleggsmidler			
Investering i datterselskap	4	351 021	
Investeringer i tilknyttet selskap	4	1 130 031 250	1 130 031 250
Lån til tilknyttet selskap og felles kontrollert virksomhet	6	3 209 520	
Sum finansielle anleggsmidler		1 133 591 791	1 130 031 250
Sum anleggsmidler		1 133 591 791	1 130 031 250
Omløpsmidler			
Varer			
Fordringer			
Andre kortsiktige fordringer	6	65 003 250	50 003 250
Sum fordringer		65 003 250	50 003 250
Investeringer			
Ikke-markedsbaserte aksjer	2	24 309	40 203
Sum investeringer		24 309	40 203
Bankinnskudd, kontanter og lignende			
Bankinnskudd, kontanter o.l.		7 171 533	7 077 974
Sum bankinnskudd, kontanter og lignende		7 171 533	7 077 974
Sum omløpsmidler		72 199 092	57 121 427
SUM EIENDELER		1 205 790 883	1 187 152 677

BALANSE - EGENKAPITAL OG GJELD

Egenkapital

Innskutt egenkapital



Balanse

Beløp i: NOK	Note	2021	2020
Aksjekapital	7	1 000 000	1 000 000
Overkurs		193 633 922	193 633 922
Annen innskutt egenkapital		7 617 101	7 617 101
Sum innskutt egenkapital		202 251 023	202 251 023
Opptjent egenkapital			
Annen egenkapital		935 351 090	934 720 716
Sum opptjent egenkapital		935 351 090	934 720 716
Sum egenkapital	5	1 137 602 114	1 136 971 739
Sum langsiktig gjeld		0	0
Kortsiktig gjeld			
Leverandørgjeld		94 041	73 443
Betalbar skatt	8		
Skyldig offentlige avgifter			27 472
Utbytte	5	68 000 000	50 000 000
Annen kortsiktig gjeld	9	94 728	80 024
Sum kortsiktig gjeld		68 188 769	50 180 938
Sum gjeld		68 188 769	50 180 938
SUM EGENKAPITAL OG GJELD		1 205 790 883	1 187 152 677



Brønnøysundregistrene

ÅRSREGNSKAP FOR REGNSKAPSÅRET 2021 - GENERELL INFORMASJON

Journalnummer: 2022 717270

Enheten

Organisasjonsnummer: 993 229 865
Organisasjonsform: Aksjeselskap
Foretaksnavn: LANCELOT HOLDING AS
Forretningsadresse: Bygdøy allé 4
0257 OSLO

Regnskapsår

Årsregnskapets periode: 01.01.2021 - 31.12.2021

Konsern

Morselskap i konsern: Ja
Konsernregnskap lagt ved: Nei

Regnskapsregler

Regler for små foretak benyttet: Ja
Benyttet ved utarbeidelsen av
årsregnskapet til selskapet: Regnskapslovens alminnelige regler

Årsregnskapet fastsatt av kompetent organ

Bekreftet av representant for selskapet: Øyvind Schage Førde
Dato for fastsettelse av årsregnskapet: 30.06.2022

Revisjon

Årsregnskapet er utarbeidet av ekstern
autorisert regnskapsfører: Ja
Ekstern autorisert regnskapsfører har i
løpet av regnskapsåret bistått ved den
løpende regnskapsføringen eller utført
andre tjenester for selskapet enn å
utarbeide årsregnskapet: Ja

Grunnlag for avgivelse

År 2021: Årsregnskap er elektronisk innlevert.
År 2020: Tall er hentet fra elektronisk innlevert årsregnskap fra 2021.

Det er ikke krav til at årsregnskapet m.v. som sendes til Regnskapsregisteret er undertegnet. Kontrollen på at dette er utført ligger hos revisor/enhetens øverste organ. Sikkerheten ivaretas ved at innsender har rolle/rettighet for innsending av årsregnskapet via Altinn, og ved at det bekreftes at årsregnskapet er fastsatt av kompetent organ.

Brønnøysundregistrene, 27.07.2022

Brønnøysundregistrene
Postadresse: Postboks 900, 8910 Brønnøysund
Telefon: 75 00 75 00
E-post: firmapost@brreg.no Internett: www.brreg.no
Organisasjonsnummer: 974 760 673



Organisasjonsnr: 993 229 865
LANCELOT HOLDING AS

RESULTATREGNSKAP

Beløp i: NOK	Note	2021	2020
RESULTATREGNSKAP			
Kostnader			
Lønnskostnad	3		2 397 276
Annen driftskostnad		1 192 386	175 647
Sum kostnader		1 192 386	2 572 922
Driftsresultat		-1 192 386	-2 572 922
Finansinntekter og finanskostnader			
Inntekt på investering i tilknyttet selskap	4	65 000 000	90 000 000
Annen renteinntekt	6	50 350	39 397
Annen finansinntekt	2	273 515	32 365
Sum finansinntekter		65 323 865	90 071 762
Reversert nedskrivning av finansielle eiendeler	4, 6	-4 515 263	-7 914 964
Nedskrivning ikke- markedsbaserte omløpsmidler	2	15 893	
Annen rentekostnad	9	474	692
Annen finanskostnad	2		7 917 728
Sum finanskostnader		-4 498 896	3 456
Netto finans		69 822 761	90 068 306
Ordinært resultat før skattekostnad		68 630 375	87 495 384
Skattekostnad på ordinært resultat	8		
Ordinært resultat etter skattekostnad		68 630 375	87 495 384
Årsresultat		68 630 375	87 495 384
Årsresultat etter minoritetsinteresser		68 630 375	87 495 384
Totalresultat		68 630 375	87 495 384
Overføringer og disponeringer			
Ordinært utbytte		68 000 000	50 000 000
Tilleggsutbytte			40 000 000
Overført til/fra annen egenkapital		630 375	-2 504 616
Sum overføringer og disponeringer	5	68 630 375	87 495 384



Organisasjonsnr: 993 229 865
LANCELOT HOLDING AS

BALANSE

Beløp i: NOK Note 2021 2020

BALANSE - EIENDELER

Anleggsmidler

Immaterielle eiendeler

Finansielle anleggsmidler

Investering i datterselskap	4	351 021	
Investeringer i tilknyttet selskap	4	1 130 031 250	1 130 031 250
Lån til tilknyttet selskap og felles kontrollert virksomhet	6	3 209 520	
Sum finansielle anleggsmidler		1 133 591 791	1 130 031 250
Sum anleggsmidler		1 133 591 791	1 130 031 250

Omløpsmidler

Varer

Fordringer

Andre kortsiktige fordringer	6	65 003 250	50 003 250
Sum fordringer		65 003 250	50 003 250

Investeringer

Ikke-markedsbaserte aksjer	2	24 309	40 203
Sum investeringer		24 309	40 203

Bankinnskudd, kontanter og lignende

Bankinnskudd, kontanter o. l.		7 171 533	7 077 974
Sum bankinnskudd, kontanter og lignende		7 171 533	7 077 974

Sum omløpsmidler 72 199 092 57 121 427

SUM EIENDELER 1 205 790 883 1 187 152 677

BALANSE - EGENKAPITAL OG GJELD

Egenkapital

Innskutt egenkapital

Aksjekapital	7	1 000 000	1 000 000
Overkurs		193 633 922	193 633 922
Annen innskutt egenkapital		7 617 101	7 617 101
Sum innskutt egenkapital		202 251 023	202 251 023



Opptjent egenkapital			
Annen egenkapital		935 351 090	934 720 716
Sum opptjent egenkapital		935 351 090	934 720 716
Sum egenkapital	5	1 137 602 114	1 136 971 739
Sum langsiktig gjeld		0	0
Kortsiktig gjeld			
Leverandørgjeld		94 041	73 443
Betalbar skatt	8		
Skyldig offentlige avgifter			27 472
Utbytte	5	68 000 000	50 000 000
Annen kortsiktig gjeld	9	94 728	80 024
Sum kortsiktig gjeld		68 188 769	50 180 938
Sum gjeld		68 188 769	50 180 938
SUM EGENKAPITAL OG GJELD		1 205 790 883	1 187 152 677



Organisasjonsnr: 993 229 865
LANCELOT HOLDING AS

NOTEOPPLYSNINGER - SELSKAP - alle poster oppgitt i hele tall

Note

Antall aksjer og aksjeeiere

Note

Antall årsverk i regnskapsåret

Virksomheten har hatt følgende antall årsverk:
0.00

Omløpsmidler Startdato Sluttdato Endring

Skattemessig fremf.undersk. Startdato Sluttdato Endring

Kortsiktig gjeld Startdato Sluttdato Endring



Årsregnskap 2021

Lancelot Holding AS

Org.nr.: 993 229 865

UTARBEIDET AV:



**Lancelot Holding AS** **Resultatregnskap**

	Note	2021	2020
Driftskostnader			
Lønnskostnad	3	0	2 397 276
Annen driftskostnad		1 192 386	175 647
Sum driftskostnader		1 192 386	2 572 922
Driftsresultat		-1 192 386	-2 572 922
Finansposter			
Inntekt på investering i tilknyttet selskap	4	65 000 000	90 000 000
Annen renteinntekt	6	50 350	39 397
Annen finansinntekt	2	273 515	32 365
Reversert nedskrivning av finansielle eiendeler	4, 6	4 515 263	7 914 964
Nedskrivning ikke-markedsbaserte omløpsmidler	2	-15 893	0
Annen rentekostnad	9	-474	-692
Annen finanskostnad	2	0	-7 917 728
Resultat av finansposter		69 822 761	90 068 306
Ordinært resultat før skattekostnad		68 630 375	87 495 384
Skattekostnad på ordinært resultat	8	0	0
Årsresultat		68 630 375	87 495 384
Overføringer			
Avsatt til utbytte		68 000 000	50 000 000
Utbetalt tilleggsutbytte		0	40 000 000
Overført til/fra annen egenkapital		630 375	-2 504 616
Sum overføringer	5	68 630 375	87 495 384




Lancelot Holding AS		Balanse	
Eiendeler	Note	2021	2020
Anleggsmidler			
Finansielle driftsmidler			
investeringer i datterselskap	4	351 021	0
Investeringer i tilknyttet selskap	4	1 130 031 250	1 130 031 250
Lån til tilknyttet selskap og felles kontrollert virksomhet	6	3 209 520	0
Sum finansielle driftsmidler		1 133 591 791	1 130 031 250
Sum anleggsmidler		1 133 591 791	1 130 031 250
Omløpsmidler			
Fordringer			
Andre kortsiktige fordringer	6	65 003 250	50 003 250
Sum fordringer		65 003 250	50 003 250
Investeringer			
Ikke-markedsbaserte aksjer	2	24 309	40 203
Sum investeringer		24 309	40 203
Bankinnskudd, kontanter o.l.		7 171 533	7 077 974
Sum omløpsmidler		72 199 092	57 121 427
Sum eiendeler		1 205 790 883	1 187 152 677



Lancelot Holding AS		Balanse	
Egenkapital og gjeld	Note	2021	2020
Egenkapital			
Innskutt egenkapital			
Aksjekapital	7	1 000 000	1 000 000
Overkurs		193 633 922	193 633 922
Annen innskutt egenkapital		7 617 101	7 617 101
Sum innskutt egenkapital		202 251 023	202 251 023
Opptjent egenkapital			
Annen egenkapital		-935 351 090	934 720 716
Sum opptjent egenkapital		935 351 090	934 720 716
Sum egenkapital	5	1 137 602 114	1 136 971 739
Gjeld			
Kortsiktig gjeld			
Leverandørgjeld		94 041	73 443
Skyldig offentlige avgifter		0	27 472
Utbytte	5	68 000 000	50 000 000
Annen kortsiktig gjeld	9	94 728	80 024
Sum kortsiktig gjeld		68 188 769	50 180 938
Sum gjeld		68 188 769	50 180 938
Sum egenkapital og gjeld		1 205 790 883	1 187 152 677

Oslo, 30.06.2022



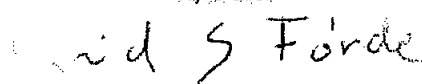
Stein Førde
styreleder




Reidun Førde
styremedlem



Mari Førde
styremedlem



Ingrid Førde
styremedlem



Øyvind Schage Førde
styremedlem



Ragnhild Førde
styremedlem



Note 1 Regnskapsprinsipper

Årsregnskapet er satt opp i samsvar med regnskapsloven og NRS 8 - God regnskapsskikk for små foretak. Unntaksreglene for små foretak er brukt for de fleste poster hvor det foreligger valgadgang.

Virksomhetsområdet til Lancelot Holding AS består av handel, investering i fast eiendom og verdipapirer samt deltakelse i andre selskaper med samme lignende formål. Selskapets forretningskontor er i Oslo.

I samsvar med regnskapslovens § 3-3 bekreftes det at forutsetningen om fortsatt drift er til stede, og at dette er lagt til grunn ved utarbeidelsen av årsregnskapet.

Klassifisering og vurdering av balanseposter

Eiendeler bestemt til varig eie eller bruk klassifiseres som anleggsmidler. Andre eiendeler er klassifisert som omløpsmidler. Fordringer som skal tilbakebetales innen ett år er klassifisert som omløpsmidler.

Ved klassifisering av kortsiktig og langsiktig gjeld er tilsvarende kriterier lagt til grunn.

Anleggsmidler vurderes til anskaffelseskost, men nedskrives til virkelig verdi når verdifallet forventes ikke å være forbigående. Langsiktig gjeld balanseføres til nominelt beløp på etableringstidspunktet.

Omløpsmidler vurderes til laveste av anskaffelseskost og virkelig verdi. Kortsiktig gjeld balanseføres til nominelt beløp på opptakstidspunktet.

Enkelte poster er vurdert etter andre prinsipper som det redegjøres for nedenfor.

Fordringer

Kundefordringer og andre fordringer oppføres til pålydende etter fradrag for avsetning til forventet tap. Avsetning til tap gjøres på grunnlag av en individuell vurdering av de enkelte fordringene.

Investeringer i andre selskap

Investeringer i tilknyttet selskap og datterselskap er vurdert etter kostmetoden.

Anleggsaksjer og mindre investeringer i ansvarlige selskap og kommandittselskap der selskapet ikke har betydelig innflytelse, balanseføres til anskaffelseskost. Investeringene blir nedskrevet til virkelig verdi dersom verdifallet ikke anses å være forbigående.

Omløpsaksjer er vurdert etter laveste verdis prinsipp. Selskapet benytter FIFO-metoden.

Inntekter

Selskapets inntekter består hovedsakelig av utbytte fra tilknyttede selskaper.

Utbytte inntektsføres samme år dersom det er betydelig sannsynlighetsovervekt for slik utbetaling.

Skatt

Skattekostnaden i resultatregnskapet omfatter både periodens betalbare skatt og endring i utsatt skatt. Utsatt skatt er beregnet med 22 % på grunnlag av de midlertidige forskjeller som eksisterer mellom regnskapsmessige og skattemessige verdier, samt skattemessig underskudd til fremføring ved utgangen av regnskapsåret.

Skatteøkende og skattereduserende midlertidige forskjeller som reverserer eller kan reversere i samme periode er utlignet og nettoført.

Netto utsatt skattefordel balanseføres i den grad det er sannsynlig at denne vil bli nyttiggjort.



Lancelot Holding AS

Noter 2021

Note 2 Investeringer

Selskapets kortsiktige investeringer fordeler seg som følger:

Ikke-markedsbaserte aksjer	Antall	Kostpris	Markedsverdi	Bokført verdi
Pareto Eiendomsinvest Nordic AS	4 973	0	22 279	0
Pareto World Wide Shipping AS	23 034	1 928 922	19 809	19 809
Grep Combo AS	4 500	4 500	i/a	4 500
Cultura Sparebank	250	0	225 000	0
Sum ikke-markedsbaserte aksjer		1 933 422	267 088	24 309

Aksjene ovenfor er nedskrevet med kr 15 893 i regnskapsåret 2021.

Note 3 Lønnskostnader og godtgjørelser

Lønnskostnader	2021	2020
Lønn	0	2 105 000
Arbeidsgiveravgift	0	292 276
Sum	0	2 397 276

Selskapet hadde ingen ansatte i 2021, og det er ikke utbetalt styrehonorar.

Note 4 Datterselskap, tilknyttet selskap mv

Selskapets investeringer i tilknyttet selskap:

Foretaksnavn:	Forretningskontor	Eierandel	Stemmeandel	Balanseført verdi
Aars AS	Oslo	25 %	25,0 %	1 130 031 250
Nordstrand Eiendomsutvikling AS ("NEU")	Oslo	95,4 %	95,4 %	351 020
Sum				1 130 382 270

Selskapet har i 2021 inntektsført utbytte på kr 65 000 000 fra Aars AS, som vedtas i 2022.

Det er reversert tidligere nedskrivninger på aksjene i NEU med kr 351 021 i 2021.



Lancelot Holding AS

Noter 2021

Note 5 Egenkapital

	Aksjekapital	Overkurs	Annen innskutt EK	Annen egenkapital	Sum
Egenkapital 01.01.	1 000 000	193 633 922	7 617 101	934 720 716	1 136 971 739
Årets resultat	0	0	0	68 630 375	68 630 375
Avsatt utbytte	0	0	0	-68 000 000	-68 000 000
Egenkapital 31.12.	1 000 000	193 633 922	7 617 101	935 351 091	1 137 602 114

Note 6 Lån og fordringer

Langsiktig lån til tilknyttet selskap:

	2021	2020
Nordstrand Eiendomsutvikling AS ("NEU")	70	1 350 681
Påløpt garantiprovisjon - Nordstrand Eiendomsutvikling AS	3 209 450	3 209 450
Avsetning til tap - Nordstrand Eiendomsutvikling AS	0	-4 560 131
Sum langsiktig lån til tilknyttet selskap	3 209 520	0

Det er gjennomført kapitalforhøyelse i NEU ved konvertering av kr 954 723 i 2021.

Det reversert nedskrivninger på fordringer i NEU med kr 4 164 243 i 2021.

Kortsiktige fordringer:

	2021	2020
Aars AS (Mottatt utbytte)	65 000 000	50 000 000
Sum kortsiktig fordring til tilknyttet selskap	65 000 000	50 000 000



Lancelot Holding AS

Noter 2021

Note 7 Antall aksjer, aksjeeiere mv.

Aksjekapitalen pr. 31.12.2021 i Lancelot Holding AS består av til sammen 1 000 000 aksjer pålydende kr 1 hver. Fordelingen over aksjeklasser og respektive stemmeandeler er angitt nedenfor.

Aksjekapital	Antall	Pålydende	Balansført
A-aksjer	21 958	1	21 958
B-aksjer	978 042	1	978 042
Sum	1 000 000		1 000 000

Hver A-aksje gir rett til 100 stemmer, og hver B-aksje gir rett til 1 stemme, slik at totalt antall stemmer utgjør 3 173 842.

For hvert årlige utbytte gis A-aksjene rett til 50 % av utbyttet. For ethvert årlig utbytte over 50 % fordeles utbyttet likt med like beløp uavhengig av aksjeklasse. A-aksjonærene kan helt eller delvis frasi seg sin fortrinnsrett til utbytte.

Aksjonærer	Antall aksjer		Eierandel	Stemmeandel
	A-aksjer	B-aksjer		
Gullak Holding AS	21 958	70 890	9,28 %	71,42 %
Gawain AS	0	226 788	22,68 %	7,15 %
Marlin Holding AS	0	226 788	22,68 %	7,15 %
Morgana Holding AS	0	226 788	22,68 %	7,15 %
Excalibur Holding AS	0	226 788	22,68 %	7,15 %
Totalt antall aksjer	21 958	978 042	100,00 %	100,00 %

Alle aksjene eies indirekte av styrets leder og styremedlemmene gjennom selskapene vist i tabellen.



Lancelot Holding AS

Noter 2021

Note 8 Skatt

Fordeling av skattekostnaden:

	2021	2020
Betalbar skatt	0	0
Endring utsatt skatt	0	0
Skattekostnad	0	0

Skattesats ved beregning av betalbar skatt: 22 % 22 %

	2021	2020
Regnskapsmessig resultat før skatt	68 630 375	87 495 384
Permanente forskjeller	-68 809 957	-90 027 628
Endring midlertidige forskjeller	8 471	24 503
Skattepliktig resultat	-171 111	-2 507 741

Midlertidige forskjeller

	2021	2020
Driftsmidler	0	-13 914
GT-konto	89 537	111 922
Underskudd til fremføring	-6 622 338	-6 451 227
Grunnlag utsatt skatt	-6 532 801	-6 353 219
Forskjeller som ikke inngår i beregning av utsatt skattefordel	6 532 801	6 353 219
Netto utsatt skattefordel (-)/forpliktelse (+)	0	0

Skattesats ved beregning av utsatt skattefordel-/forpliktelse 22 % 22 %

Utsatt skattefordel er ikke balanseført, som følge av usikkerhet rundt utnyttelsen av denne.

Note 9 Annen kortsiktig gjeld

	2021	2020
Annen kortsiktig gjeld		
Gjeld til nærstående*	94 728	80 024
Sum annen kortsiktig gjeld	94 728	80 024

*Selskapet har gjeld til nærstående ved utgangen av året. Beløpet renteberegnes med den til enhver tid gjeldende oppgrossede skjermingsrente, som i 2021 utgjør kr 474.



Building a better
working world

Statsautoriserte revisorer
Ernst & Young AS

Dronning Eufemias gate 6a, 0191 Oslo
Postboks 1156 Sentrum, 0107 Oslo

Foretaksregisteret: NO 976 389 387 MVA
Tlf: +47 24 00 24 00

www.ey.no
Medlemmer av Den norske Revisorforening

UAVHENGIG REVISORS BERETNING

Til generalforsamlingen i Lancelot Holding AS

Konklusjon

Vi har revidert årsregnskapet for Lancelot Holding AS som består av balanse per 31. desember 2021, resultatregnskap for regnskapsåret avsluttet per denne datoen og noter til årsregnskapet, herunder et sammendrag av viktige regnskapsprinsipper.

Etter vår mening oppfyller årsregnskapet gjeldende lovkrav og gir et rettviseende bilde av selskapets finansielle stilling per 31. desember 2021 og av dets resultater for regnskapsåret avsluttet per denne datoen i samsvar med regnskapslovens regler og god regnskapsskikk i Norge.

Grunnlag for konklusjon

Vi har gjennomført revisjonen i samsvar med International Standards on Auditing (ISA-ene). Våre oppgaver og plikter i henhold til disse standardene er beskrevet nedenfor under *Revisors oppgaver og plikter ved revisjonen av årsregnskapet*. Vi er uavhengige av selskapet i samsvar med kravene i relevante lover og forskrifter i Norge og *International Code of Ethics for Professional Accountants* (inkludert internasjonale uavhengighetsstandarder) utstedt av International Ethics Standards Board for Accountants (IESBA-reglene), og vi har overholdt våre øvrige etiske forpliktelser i samsvar med disse kravene. Innhentet revisjonsbevis er etter vår vurdering tilstrekkelig og hensiktsmessig som grunnlag for vår konklusjon.

Ledelsens ansvar for årsregnskapet

Styret og daglig leder (ledelsen) er ansvarlig for å utarbeide årsregnskapet og for at det gir et rettviseende bilde i samsvar med regnskapslovens regler og god regnskapsskikk i Norge. Ledelsen er også ansvarlig for slik intern kontroll som den finner nødvendig for å kunne utarbeide et årsregnskap som ikke inneholder vesentlig feilinformasjon, verken som følge av misligheter eller feil.

Ved utarbeidelsen av årsregnskapet må ledelsen ta standpunkt til selskapets evne til fortsatt drift og opplyse om forhold av betydning for fortsatt drift. Forutsetningen om fortsatt drift skal legges til grunn for årsregnskapet med mindre ledelsen enten har til hensikt å avvike selskapet eller virksomheten, eller ikke har noe annet realistisk alternativ.

Revisors oppgaver og plikter ved revisjonen av årsregnskapet

Vårt mål er å oppnå betryggende sikkerhet for at årsregnskapet som helhet ikke inneholder vesentlig feilinformasjon, verken som følge av misligheter eller feil, og å avgi en revisjonsberetning som inneholder vår konklusjon. Betryggende sikkerhet er en høy grad av sikkerhet, men ingen garanti for at en revisjon utført i samsvar med ISA-ene, alltid vil avdekke vesentlig feilinformasjon. Feilinformasjon kan skyldes misligheter eller feil og er å anse som vesentlig dersom den enkeltvis eller samlet med rimelighet kan forventes å påvirke de økonomiske beslutningene som brukerne foretar på grunnlag av årsregnskapet.

Som del av en revisjon i samsvar med ISA-ene, utøver vi profesjonelt skjønn og utviser profesjonell skepsis gjennom hele revisjonen. I tillegg:

- identifiserer og vurderer vi risikoen for vesentlig feilinformasjon i årsregnskapet, enten det skyldes misligheter eller feil. Vi utformer og gjennomfører revisjonshandlinger for å håndtere slike risikoer, og innhenter revisjonsbevis som er tilstrekkelig og hensiktsmessig som grunnlag for vår konklusjon. Risikoen for at vesentlig feilinformasjon som følge av misligheter ikke blir avdekket, er



Building a better
working world

- høyere enn for feilinformasjon som skyldes feil, siden misligheter kan innebære samarbeid, forfalskning, bevisste utelatelser, uriktige fremstillinger eller overstyring av intern kontroll.
- opparbeider vi oss en forståelse av den interne kontrollen som er relevant for revisjonen, for å utforme revisjonshandlinger som er hensiktsmessige etter omstendighetene, men ikke for å gi uttrykk for en mening om effektiviteten av selskapets interne kontroll.
 - evaluerer vi om de anvendte regnskapsprinsippene er hensiktsmessige og om regnskapsestimatene og tilhørende noteopplysninger utarbeidet av ledelsen er rimelige.
 - konkluderer vi på om ledelsens bruk av fortsatt drift-forutsetningen er hensiktsmessig, og, basert på innhentede revisjonsbevis, hvorvidt det foreligger vesentlig usikkerhet knyttet til hendelser eller forhold som kan skape betydelig tvil om selskapets evne til fortsatt drift. Dersom vi konkluderer med at det eksisterer vesentlig usikkerhet, kreves det at vi i revisjonsberetningen henleder oppmerksomheten på tilleggsopplysningene i årsregnskapet, eller, dersom slike tilleggsopplysninger ikke er tilstrekkelige, at vi modifierer vår konklusjon om årsregnskapet. Våre konklusjoner er basert på revisjonsbevis innhentet frem til datoen for revisjonsberetningen. Etterfølgende hendelser eller forhold kan imidlertid medføre at selskapet ikke kan fortsette driften.
 - evaluerer vi den samlede presentasjonen, strukturen og innholdet i årsregnskapet, inkludert tilleggsopplysningene, og hvorvidt årsregnskapet gir uttrykk for de underliggende transaksjonene og hendelsene på en måte som gir et rettviseende bilde.

Vi kommuniserer med styret blant annet om det planlagte omfanget av og tidspunktet for revisjonsarbeidet og eventuelle vesentlige funn i revisjonen, herunder vesentlige svakheter i den interne kontrollen som vi avdekker gjennom revisjonen.

Oslo, 30.06.2022
ERNST & YOUNG AS

Revisjonsberetningen er signert elektronisk

Kristin Hagland
statsautorisert revisor

Pennco Dokumentnøkkel: 62L54-SINAD-HK8FO-LQZM-S060V-4EXL1



PENNEO

Signaturene i dette dokumentet er juridisk bindende. Dokument signert med "Penneo™ - sikker digital signatur".
De signerende parter sin identitet er registrert, og er listet nedenfor.

"Med min signatur bekrefter jeg alle datoer og innholdet i dette dokument."

Kristin Hagland

Partner

På vegne av: EY

Serienummer: 9578-5992-4-2545274

IP: 165.225.xxx.xxx

2022-06-30 15:27:35 UTC



Kristin Hagland

Statsautorisert revisor

På vegne av: EY

Serienummer: 9578-5992-4-2545274

IP: 165.225.xxx.xxx

2022-06-30 15:27:35 UTC



Penneo Dokumentnøkkel: 62LS4-SINAD-HK8FO-LQ2M-S060V-4EXL1

Dokumentet er signert digitalt, med **Penneo.com**. Alle digitale signatur-data i dokumentet er sikret og validert av den datamaskin-utregnede hash-verdien av det opprinnelige dokument. Dokumentet er låst og tids-stemplet med et sertifikat fra en betrodd tredjepart. All kryptografisk bevis er integrert i denne PDF, for fremtidig validering (hvis nødvendig).

Hvordan bekrefter at dette dokumentet er originalen?

Dokumentet er beskyttet av ett Adobe CDS sertifikat. Når du åpner dokumentet i

Adobe Reader, skal du kunne se at dokumentet er sertifisert av **Penneo e-signature service <penneo@penneo.com>**. Dette garanterer at innholdet i dokumentet ikke har blitt endret.

Det er lett å kontrollere de kryptografiske beviser som er lokalisert inne i dokumentet, med Penneo validator - <https://penneo.com/validate>