



## ÅRSREGNSKAPET FOR REGNSKAPSÅRET 2024 - GENERELL INFORMASJON

### Enheten

Organisasjonsnummer: 922 830 401  
Organisasjonsform: Aksjeselskap  
Foretaksnavn: MURO AS  
Forretningsadresse: Stasjonsgata 22A  
1820 SPYDEBERG

### Regnskapsår

Årsregnskapets periode: 01.01.2024 - 31.12.2024

### Konsern

Morselskap i konsern: Nei

### Regnskapsregler

Regler for små foretak benyttet: Ja  
Benyttet ved utarbeidelsen av årsregnskapet til selskapet: Regnskapslovens alminnelige regler

### Årsregnskapet fastsatt av kompetent organ

Bekreftet av representant for selskapet: Leif Arne Skogsholm  
Dato for fastsettelse av årsregnskapet: 31.03.2025

### Grunnlag for avgivelse

År 2024: Årsregnskapet er elektronisk innlevert  
År 2023: Tall er hentet fra elektronisk innlevert årsregnskap fra 2024

*Det er ikke krav til at årsregnskapet m.v. som sendes til Regnskapsregisteret er undertegnet. Kontrollen på at dette er utført ligger hos revisor/enhetens øverste organ. Sikkerheten ivaretas ved at innsender har rolle/rettighet for innsending av årsregnskapet via Altinn, og ved at det bekreftes at årsregnskapet er fastsatt av kompetent organ.*

Brønnøysundregistrene, 22.07.2025



## Resultatregnskap

Beløp i: NOK	Note	2024	2023
<b>RESULTATREGNSKAP</b>			
<b>Inntekter</b>			
Salgsinntekt		5 083 899	5 853 771
Annen driftsinntekt		430 475	174 686
<b>Sum inntekter</b>		<b>5 514 374</b>	<b>6 028 456</b>
<b>Kostnader</b>			
Varekostnad		43	12 624
Lønnskostnad	1	1 055 177	1 572 728
Avskrivning av driftsmidler og immaterielle eiendeler	2	7 370	4 020
Annen driftskostnad	1	4 233 659	4 475 619
<b>Sum kostnader</b>		<b>5 296 249</b>	<b>6 064 990</b>
<b>Driftsresultat</b>		<b>218 125</b>	<b>-36 533</b>
<b>Finansinntekter og finanskostnader</b>			
Annen renteinntekt		9 932	9 417
<b>Sum finansinntekter</b>		<b>9 932</b>	<b>9 417</b>
Annen rentekostnad			1 588
<b>Sum finanskostnader</b>			<b>1 588</b>
<b>Netto finans</b>		<b>9 932</b>	<b>7 829</b>
<b>Resultat før skattekostnad</b>		<b>228 057</b>	<b>-28 704</b>
Skattekostnad på resultat	3	50 173	-2 405
<b>Årsresultat</b>	4	<b>177 884</b>	<b>-26 299</b>
<b>Årsresultat etter minoritetsinteresser</b>		<b>177 884</b>	<b>-26 299</b>
<b>Totalresultat</b>		<b>177 884</b>	<b>-26 299</b>
<b>Overføringer og disponeringer</b>			
Avgitt konsernbidrag		800 000	
Overført fra annen egenkapital		-622 116	-26 299



## Resultatregnskap

<b>Beløp i: NOK</b>	<b>Note</b>	<b>2024</b>	<b>2023</b>
Sum overføringer og disponeringer	4	177 884	-26 299



## Balanse

Beløp i: NOK	Note	2024	2023
<b>BALANSE - EIENDELER</b>			
<b>Anleggsmidler</b>			
<b>Immaterielle eiendeler</b>			
Utsatt skattefordel	3		
<b>Varige driftsmidler</b>			
Tomter, bygninger o.a. fast eiendom	2		
Maskiner og anlegg	2		
Skip og flytende installasjoner	2		
Driftsløsøre, inventar o.a. utstyr	2		7 370
<b>Sum varige driftsmidler</b>	2		<b>7 370</b>
<b>Sum anleggsmidler</b>		<b>0</b>	<b>7 370</b>
<b>Omløpsmidler</b>			
<b>Varer</b>			
<b>Fordringer</b>			
Kundefordringer		16 443	430 475
Andre kortsiktige fordringer		32 171	456 037
<b>Sum fordringer</b>		<b>48 614</b>	<b>886 512</b>
<b>Bankinnskudd, kontanter og lignende</b>			
Bankinnskudd, kontanter o.l.		300 529	881 397
<b>Sum bankinnskudd, kontanter og lignende</b>		<b>300 529</b>	<b>881 397</b>
<b>Sum omløpsmidler</b>		<b>349 143</b>	<b>1 767 908</b>
<b>SUM EIENDELER</b>		<b>349 143</b>	<b>1 775 278</b>
<b>BALANSE - EGENKAPITAL OG GJELD</b>			
<b>Egenkapital</b>			
<b>Innskutt egenkapital</b>			
Aksjekapital	5	30 000	30 000



### Balanse

<b>Beløp i: NOK</b>	<b>Note</b>	<b>2024</b>	<b>2023</b>
Beholdning av egne aksjer	5		
<b>Sum innskutt egenkapital</b>		<b>30 000</b>	<b>30 000</b>
<b>Opptjent egenkapital</b>			
Annen egenkapital		238 155	803 734
<b>Sum opptjent egenkapital</b>		<b>238 155</b>	<b>803 734</b>
<b>Sum egenkapital</b>	4	<b>268 155</b>	<b>833 734</b>
<b>Gjeld</b>			
<b>Langsiktig gjeld</b>			
Utsatt skatt	3		6 364
<b>Sum avsetninger for forpliktelser</b>			<b>6 364</b>
<b>Annen langsiktig gjeld</b>			
<b>Sum langsiktig gjeld</b>		<b>0</b>	<b>6 364</b>
<b>Kortsiktig gjeld</b>			
Leverandørgjeld		80 853	236 982
Betalbar skatt	3		
Skyldig offentlige avgifter			90 327
Annen kortsiktig gjeld		135	607 871
<b>Sum kortsiktig gjeld</b>		<b>80 988</b>	<b>935 180</b>
<b>Sum gjeld</b>		<b>80 988</b>	<b>941 544</b>
<b>SUM EGENKAPITAL OG GJELD</b>		<b>349 143</b>	<b>1 775 278</b>



## Brønnøysundregistrene

### ÅRSREGNSKAP FOR REGNSKAPSÅRET 2024 - GENERELL INFORMASJON

Journalnummer: 2025 689634

#### Enheten

Organisasjonsnummer: 922 830 401  
Organisasjonsform: Aksjeselskap  
Foretaksnavn: MURO AS  
Forretningsadresse: Stasjonsgata 22A  
1820 SPYDEBERG

#### Regnskapsår

Årsregnskapets periode: 01.01.2024 - 31.12.2024

#### Konsern

Morselskap i konsern: Nei

#### Regnskapsregler

Regler for små foretak benyttet: Ja  
Benyttet ved utarbeidelsen av  
årsregnskapet til selskapet: Regnskapslovens alminnelige regler

#### Årsregnskapet fastsatt av kompetent organ

Bekreftet av representant for selskapet: Leif Arne Skogsholm  
Dato for fastsettelse av årsregnskapet: 31.03.2025

#### Revisjon

Selskapet har besluttet at årsregnskapet  
ikke skal revideres: Ja  
Årsregnskapet er utarbeidet av ekstern  
autorisert regnskapsfører: Ja  
Ekstern autorisert regnskapsfører har i  
løpet av regnskapsåret bistått ved den  
løpende regnskapsføringen eller utført  
andre tjenester for selskapet enn å  
utarbeide årsregnskapet: Ja

#### Grunnlag for avgivelse

År 2024: Årsregnskap er elektronisk innlevert.  
År 2023: Tall er hentet fra elektronisk innlevert årsregnskap fra 2024.

*Det er ikke krav til at årsregnskapet m.v. som sendes til Regnskapsregisteret er undertegnet. Kontrollen på at dette er utført ligger hos revisor/enhetens øverste organ. Sikkerheten ivaretas ved at innsender har rolle/rettighet for innsending av årsregnskapet via Altinn, og ved at det bekreftes at årsregnskapet er fastsatt av kompetent organ.*

Brønnøysundregistrene, 21.07.2025

---

Brønnøysundregistrene  
Postadresse: Postboks 900, 8910 Brønnøysund  
Telefon: 75 00 75 00  
E-post: firmapost@brreg.no Internett: www.brreg.no  
Organisasjonsnummer: 974 760 673



Organisasjonsnr: 922 830 401  
MURO AS

## RESULTATREGNSKAP

<b>Beløp i: NOK</b>	<b>Note</b>	<b>2024</b>	<b>2023</b>
<b>RESULTATREGNSKAP</b>			
<b>Inntekter</b>			
Salgsinntekt		5 083 899	5 853 771
Annen driftsinntekt		430 475	174 686
<b>Sum inntekter</b>		<b>5 514 374</b>	<b>6 028 456</b>
<b>Kostnader</b>			
Varekostnad		43	12 624
Lønnskostnad	1	1 055 177	1 572 728
Avskrivning av driftsmidler og immaterielle eiendeler	2	7 370	4 020
Annen driftskostnad	1	4 233 659	4 475 619
<b>Sum kostnader</b>		<b>5 296 249</b>	<b>6 064 990</b>
<b>Driftsresultat</b>		<b>218 125</b>	<b>-36 533</b>
<b>Finansinntekter og finanskostnader</b>			
Annen renteinntekt		9 932	9 417
<b>Sum finansinntekter</b>		<b>9 932</b>	<b>9 417</b>
Annen rentekostnad			1 588
<b>Sum finanskostnader</b>			<b>1 588</b>
<b>Netto finans</b>		<b>9 932</b>	<b>7 829</b>
<b>Resultat før skattekostnad</b>		<b>228 057</b>	<b>-28 704</b>
Skattekostnad på resultat	3	50 173	-2 405
<b>Årsresultat</b>	<b>4</b>	<b>177 884</b>	<b>-26 299</b>
<b>Årsresultat etter minoritetsinteresser</b>		<b>177 884</b>	<b>-26 299</b>
<b>Totalresultat</b>		<b>177 884</b>	<b>-26 299</b>
<b>Overføringer og disponeringer</b>			
Avgitt konsernbidrag		800 000	
Overført fra annen egenkapital		-622 116	-26 299
<b>Sum overføringer og disponeringer</b>	<b>4</b>	<b>177 884</b>	<b>-26 299</b>



Organisasjonsnr: 922 830 401  
MURO AS

## BALANSE

**Beløp i: NOK** **Note** **2024** **2023**

### BALANSE - EIENDELER

#### Anleggsmidler

##### Immaterielle eiendeler

Utsatt skattefordel 3

#### Varige driftsmidler

Tomter, bygninger o.a.

fast eiendom 2

Maskiner og anlegg 2

Skip og flytende

installasjoner 2

Driftsløsøre, inventar o.

a. utstyr 2

**Sum varige driftsmidler 2**

7 370

7 370

**Sum anleggsmidler**

0

7 370

#### Omløpsmidler

##### Varer

#### Fordringer

Kundefordringer 16 443 430 475

Andre kortsiktige

fordringer 32 171 456 037

**Sum fordringer 48 614 886 512**

#### Bankinnskudd, kontanter

##### og lignende

Bankinnskudd, kontanter o.

l. 300 529 881 397

**Sum bankinnskudd,**

**kontanter og lignende 300 529 881 397**

**Sum omløpsmidler**

349 143

1 767 908

**SUM EIENDELER**

349 143

1 775 278

### BALANSE - EGENKAPITAL OG

### GJELD

#### Egenkapital

##### Innskutt egenkapital

Aksjekapital 5 30 000 30 000

Beholdning av egne aksjer 5

**Sum innskutt egenkapital 30 000 30 000**

#### Opptjent egenkapital

Annen egenkapital 238 155 803 734



Sum opptjent egenkapital		238 155	803 734
Sum egenkapital	4	268 155	833 734
<b>Gjeld</b>			
Langsiktig gjeld			
Utsatt skatt	3		6 364
Sum avsetninger for forpliktelseser			6 364
Annen langsiktig gjeld			
Sum langsiktig gjeld		0	6 364
Kortsiktig gjeld			
Leverandørgjeld		80 853	236 982
Betalbar skatt	3		
Skyldig offentlige avgifter			90 327
Annen kortsiktig gjeld		135	607 871
Sum kortsiktig gjeld		80 988	935 180
Sum gjeld		80 988	941 544
<b>SUM EGENKAPITAL OG GJELD</b>		<b>349 143</b>	<b>1 775 278</b>



Organisasjonsnr: 922 830 401  
MURO AS

NOTEOPPLYSNINGER - SELSKAP - alle poster oppgitt i hele tall

## Note

Antall årsverk i regnskapsåret  
2.00

<u>Sum</u>	<u>Beløp</u>
<u>Balanseført verdi 31.12.</u>	<u>Varige driftsmidler Immaterielle eiend.</u>

## Konsernregnskap

Morselskapet sitt navn

Forretningskontor for morselskapet

## Begrunnelse for at datterselskap er utelatt fra konsolideringen

<u>Samlet beløp - tilknyttet selskap</u>	<u>Årets</u>	<u>Fjorårets</u>
--	--------------	------------------

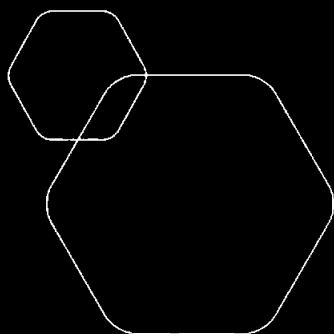
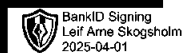
<u>Samlet beløp - foretak i samme konsern</u>	<u>Årets</u>	<u>Fjorårets</u>
---	--------------	------------------

<u>Samlet beløp - foretak i samme konsern</u>	<u>Årets</u>	<u>Fjorårets</u>
---	--------------	------------------

<u>Samlet beløp - felles kontrollert virksomhet</u>	<u>Årets</u>	<u>Fjorårets</u>
---	--------------	------------------

<u>Pantstillelse</u>	<u>Beløp</u>
----------------------	--------------

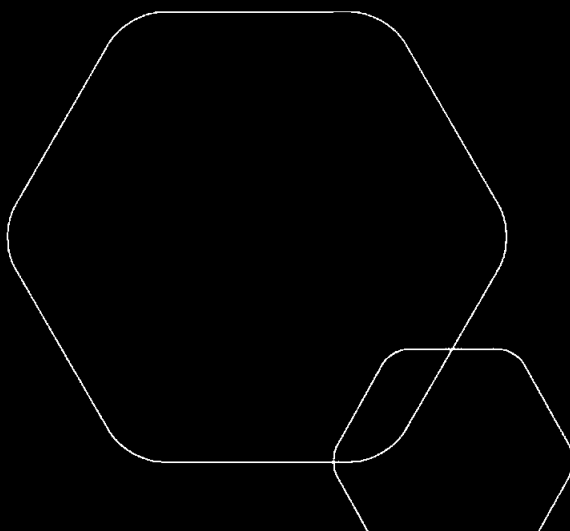
<u>Beholdning av egne aksjer</u>	<u>Antall</u>	<u>Pålydende</u>	<u>Andel av aksjek.</u>
----------------------------------	---------------	------------------	-------------------------



# Årsregnskap 2024

## Muro AS (under avvikling)

Resultatregnskap  
Balanse  
Noter til regnskapet



Org.nr.: 922 830 401



## RESULTATREGNSKAP

### MURO AS (UNDER AVVIKLING)

DRIFTSINTEKTER OG DRIFTSKOSTNADER	Note	2024	2023
Salgsinntekt		5 083 899	5 853 771
Annen driftsinntekt		430 475	174 686
<b>Sum driftsinntekter</b>		<b>5 514 374</b>	<b>6 028 456</b>
Varekostnad		43	12 624
Lønnskostnad	1	1 055 177	1 572 728
Avskrivning av driftsmidler og immaterielle eiendeler	2	7 370	4 020
Annen driftskostnad	1	4 233 659	4 475 619
<b>Sum driftskostnader</b>		<b>5 296 249</b>	<b>6 064 990</b>
<b>Driftsresultat</b>		<b>218 125</b>	<b>-36 533</b>
<b>FINANSINTEKTER OG FINANSKOSTNADER</b>			
Annen renteinntekt		9 932	9 417
Annen rentekostnad		0	1 588
<b>Resultat av finansposter</b>		<b>9 932</b>	<b>7 829</b>
Resultat før skattekostnad		228 057	-28 704
Skattekostnad på resultat	3	50 173	-2 405
<b>Årsresultat</b>	<b>4</b>	<b>177 884</b>	<b>-26 299</b>
<b>OVERFØRINGER</b>			
Avgitt konsernbidrag		800 000	0
Overført fra annen egenkapital		622 116	26 299
<b>Sum overføringer</b>	<b>4</b>	<b>177 884</b>	<b>-26 299</b>



### BALANSE

#### MURO AS (UNDER AVVIKLING)

EIENDELER	Note	2024	2023
<b>ANLEGGSMIDLER</b>			
<b>VARIGE DRIFTSMIDLER</b>			
Driftsløsøre, inventar o.a. utstyr	2	0	7 370
<b>Sum varige driftsmidler</b>	<b>2</b>	<b>0</b>	<b>7 370</b>
<b>Sum anleggsmidler</b>		<b>0</b>	<b>7 370</b>
<b>OMLØPSMIDLER</b>			
<b>FORDRINGER</b>			
Kundefordringer		16 443	430 475
Andre kortsiktige fordringer		32 171	456 037
<b>Sum fordringer</b>		<b>48 614</b>	<b>886 512</b>
Bankinnskudd, kontanter o.l.		300 529	881 397
<b>Sum omløpsmidler</b>		<b>349 143</b>	<b>1 767 908</b>
<b>Sum eiendeler</b>		<b>349 143</b>	<b>1 775 278</b>



## BALANSE

### MURO AS (UNDER AVVIKLING)

EGENKAPITAL OG GJELD	Note	2024	2023
<b>EGENKAPITAL</b>			
<b>INNSKUTT EGENKAPITAL</b>			
Aksjekapital	5	30 000	30 000
<b>Sum innskutt egenkapital</b>		<b>30 000</b>	<b>30 000</b>
<b>OPPTJENT EGENKAPITAL</b>			
Annen egenkapital		238 155	803 734
<b>Sum opptjent egenkapital</b>		<b>238 155</b>	<b>803 734</b>
<b>Sum egenkapital</b>	4	<b>268 155</b>	<b>833 734</b>
<b>GJELD</b>			
<b>AVSETNING FOR FORPLIKTELSER</b>			
Utsatt skatt	3	0	6 364
<b>Sum avsetning for forpliktelser</b>		<b>0</b>	<b>6 364</b>
<b>KORTSIKTIG GJELD</b>			
Leverandørgjeld		80 853	236 982
Skyldig offentlige avgifter		0	90 327
Annen kortsiktig gjeld		135	607 871
<b>Sum kortsiktig gjeld</b>		<b>80 988</b>	<b>935 180</b>
<b>Sum gjeld</b>		<b>80 988</b>	<b>941 544</b>
<b>Sum egenkapital og gjeld</b>		<b>349 143</b>	<b>1 775 278</b>

Spydeberg, 31.03.2025  
Styret i Muro AS (under avvikling)

Leif Arne Skogsholm  
styreleder/daglig leder



## Regnskapsprinsipper

Årsregnskapet er satt opp i samsvar med regnskapsloven og NRS 8 - God regnskapsskikk for små foretak.

## DRIFTSINNTEKTER

Inntektsføring ved salg av varer skjer på leveringstidspunktet. Tjenester inntektsføres etter hvert som de leveres.

## SKATT

Skattekostnaden i resultatregnskapet omfatter både periodens betalbare skatt og endring i utsatt skatt. Utsatt skatt er beregnet med 22 % på grunnlag av de midlertidige forskjeller som eksisterer mellom regnskapsmessige og skattemessige verdier, samt ligningsmessig underskudd til fremføring ved utgangen av regnskapsåret. Skatteøkende og skattereduserende midlertidige forskjeller som reverserer eller kan reverseres i samme periode er utlignet og nettoført.

## KLASSIFISERING OG VURDERING AV OMLØPSMIDLER

Omløpsmidler og kortsiktig gjeld omfatter normalt poster som forfaller til betaling innen ett år etter balansedagen, samt poster som knytter seg til varekretsløpet. Omløpsmidler vurderes til laveste verdi av anskaffelseskost og virkelig verdi.

## FORDRINGER

Kundefordringer og andre fordringer oppføres til pålydende etter fradrag for avsetning til forventet tap. Avsetning til tap gjøres på grunnlag av en individuell vurdering av de enkelte fordringene.

## Note 1 Lønnskostnader og ytelser, godtgjørelser til daglig leder og styret

### LØNNSKOSTNADER

	2024	2023
Lønninger	1 003 840	1 305 892
Arbeidsgiveravgift	134 275	204 774
Andre ytelser	-82 939	62 062
<b>Sum</b>	<b>1 055 177</b>	<b>1 572 728</b>

Selskapet har i 2024 sysselsatt 2 årsverk.

### PENSJONSFORPLIKTELSER

Selskapet er pliktig til å ha tjenestepensjonsordning etter lov om obligatorisk tjenestepensjon. Selskapets pensjonsordninger tilfredsstiller kravene i denne lov. Kostnad for pensjon er kr 39 452 i 2024 og 54 192 i 2023.

### YTELSER TIL LEDENDE PERSONER

	Daglig leder	Styret
<b>Sum</b>	<b>0</b>	<b>0</b>

Det er ikke gitt ytelser til ledende personer.



## Note 2 Anleggsmidler

	Driftsløsøre, inventar ol.	Sum
Anskaffelseskost pr. 01.01.24	20 080	20 080
= <b>Anskaffelseskost 31.12.24</b>	<b>20 080</b>	<b>20 080</b>
Akkumulerte avskrivninger 31.12.24	20 080	20 080
= <b>Bokført verdi 31.12.24</b>	<b>0</b>	<b>0</b>
Årets ordinære avskrivninger	7 370	7 370
Økonomisk levetid	5 år	

## Note 3 Skatt

Årets skattekostnad	2024	2023
Resultatført skatt på ordinært resultat:		
Betalbar skatt	56 537	0
Endring i utsatt skatt	-6 364	-2 405
<b>Skattekostnad ordinært resultat</b>	<b>50 173</b>	<b>-2 405</b>
Skattepliktig inntekt:		
Resultat før skatt	228 057	-28 704
Permanente forskjeller	0	17 775
Endring i midlertidige forskjeller	30 144	9 713
Avgitt konsernbidrag	-256 985	0
Anvendelse av fremførbart underskudd	-1 216	0
<b>Skattepliktig inntekt</b>	<b>0</b>	<b>-1 216</b>
Betalbar skatt i balansen:		
Betalbar skatt på årets resultat	56 537	0
Betalbar skatt på avgitt konsernbidrag	-56 537	0
<b>Sum betalbar skatt i balansen</b>	<b>0</b>	<b>0</b>

Skatteeffekten av midlertidige forskjeller som har gitt opphav til utsatt skatt og utsatte skattefordeler, spesifisert på typer av midlertidige forskjeller

	2024	2023	Endring
Varige driftsmidler	0	30 144	30 144
<b>Sum</b>	<b>0</b>	<b>30 144</b>	<b>30 144</b>
Akkumulert fremførbart underskudd	0	-1 216	-1 216
<b>Grunnlag for utsatt skatt</b>	<b>0</b>	<b>28 928</b>	<b>28 928</b>
<b>Utsatt skatt (22 %)</b>	<b>0</b>	<b>6 364</b>	<b>6 364</b>



## Note 4 Egenkapital

	Aksjekapital	Overkurs	Annen Innskutt egenkapital	Annen egenkapital	Sum egenkapital
Pr. 31.12.2023	30 000	0	0	803 734	833 734
Årets resultat				177 884	177 884
Konsernbidrag avgitt				-743 463	-743 463
<b>Pr 31.12.2024</b>	<b>30 000</b>	<b>0</b>	<b>0</b>	<b>238 155</b>	<b>268 155</b>

## Note 5 Aksjonærer

### AKSJEKAPITALEN I MURO AS (UNDER AVVIKLING) PR. 31.12 BESTÅR AV:

	Antall	Pålydende	Bokført
Ordinære aksjer	30 000	1,0	30 000
<b>Sum</b>	<b>30 000</b>		<b>30 000</b>

### EIERSTRUKTUR

De største aksjonærene i % pr. 31.12 var:

	Ordinære	Eierandel	Stemmeandel
JAMEA GROUP AS	30 000	100,0	100,0