



## ÅRSREGNSKAPET FOR REGNSKAPSÅRET 2023 - GENERELL INFORMASJON

### Enheten

|                      |                                     |
|----------------------|-------------------------------------|
| Organisasjonsnummer: | 988 575 712                         |
| Organisasjonsform:   | Aksjeselskap                        |
| Foretaksnavn:        | KERSBERGEN INVEST AS                |
| Forretningsadresse:  | Nedre Banegate 19<br>4014 STAVANGER |

### Regnskapsår

|                         |                         |
|-------------------------|-------------------------|
| Årsregnskapets periode: | 01.01.2023 - 31.12.2023 |
|-------------------------|-------------------------|

### Konsern

|                           |     |
|---------------------------|-----|
| Morselskap i konsern:     | Ja  |
| Konsernregnskap lagt ved: | Nei |

### Regnskapsregler

|                                                            |                                    |
|------------------------------------------------------------|------------------------------------|
| Regler for små foretak benyttet:                           | Ja                                 |
| Benyttet ved utarbeidelsen av årsregnskapet til selskapet: | Regnskapslovens alminnelige regler |

### Årsregnskapet fastsatt av kompetent organ

|                                          |                  |
|------------------------------------------|------------------|
| Bekreftet av representant for selskapet: | Erga Revisjon as |
| Dato for fastsettelse av årsregnskapet:  | 14.05.2024       |

### Grunnlag for avgivelse

|                                                                        |
|------------------------------------------------------------------------|
| År 2023: Årsregnskapet er elektronisk innlevert                        |
| År 2022: Tall er hentet fra elektronisk innlevert årsregnskap fra 2023 |

*Det er ikke krav til at årsregnskapet m.v. som sendes til Regnskapsregisteret er undertegnet. Kontrollen på at dette er utført ligger hos revisor/enhetens øverste organ. Sikkerheten ivaretas ved at innsender har rolle/rettighet for innsending av årsregnskapet via Altinn, og ved at det bekreftes at årsregnskapet er fastsatt av kompetent organ.*

Brønnøysundregistrene, 25.07.2025



## Resultatregnskap

| Beløp i: NOK                                  | Note | 2023             | 2022            |
|-----------------------------------------------|------|------------------|-----------------|
| <b>RESULTATREGNSKAP</b>                       |      |                  |                 |
| <b>Kostnader</b>                              |      |                  |                 |
| Annen driftskostnad                           |      | 94 250           | 187 772         |
| <b>Sum kostnader</b>                          |      | <b>94 250</b>    | <b>187 772</b>  |
| <b>Driftsresultat</b>                         |      | <b>-94 250</b>   | <b>-187 772</b> |
| <b>Finansinntekter og finanskostnader</b>     |      |                  |                 |
| Annen renteinntekt                            |      | 1 878 959        | 928 641         |
| <b>Sum finansinntekter</b>                    |      | <b>1 878 959</b> | <b>928 641</b>  |
| Annen rentekostnad                            |      | 934 690          | 64 990          |
| <b>Sum finanskostnader</b>                    |      | <b>934 690</b>   | <b>64 990</b>   |
| <b>Netto finans</b>                           |      | <b>944 269</b>   | <b>863 651</b>  |
| <b>Ordinært resultat før skattekostnad</b>    |      | <b>850 019</b>   | <b>675 880</b>  |
| Skattekostnad på resultat                     |      | 187 328          | 148 662         |
| <b>Ordinært resultat etter skattekostnad</b>  |      | <b>662 691</b>   | <b>527 218</b>  |
| <b>Årsresultat</b>                            |      | <b>662 691</b>   | <b>527 218</b>  |
| <b>Årsresultat etter minoritetsinteresser</b> |      | <b>662 691</b>   | <b>527 218</b>  |
| <b>Totalresultat</b>                          |      | <b>662 691</b>   | <b>527 218</b>  |
| <b>Overføringer og disponeringer</b>          |      |                  |                 |
| Avsatt til annen egenkapital                  |      | 662 691          | 527 218         |
| <b>Sum overføringer og disponeringer</b>      |      | <b>662 691</b>   | <b>527 218</b>  |



## Balanse

| Beløp i: NOK                                   | Note | 2023              | 2022              |
|------------------------------------------------|------|-------------------|-------------------|
| <b>BALANSE - EIENDELER</b>                     |      |                   |                   |
| <b>Anleggsmidler</b>                           |      |                   |                   |
| <b>Immaterielle eiendeler</b>                  |      |                   |                   |
| <b>Finansielle anleggsmidler</b>               |      |                   |                   |
| Investeringer i tilknyttet selskap             |      | 33 349 969        | 33 349 969        |
| Obligasjoner og andre fordringer               |      | 43 247 000        | 45 181 000        |
| <b>Sum finansielle anleggsmidler</b>           |      | <b>76 596 969</b> | <b>78 530 969</b> |
| <b>Sum anleggsmidler</b>                       |      | <b>76 596 969</b> | <b>78 530 969</b> |
| <b>Omløpsmidler</b>                            |      |                   |                   |
| <b>Varer</b>                                   |      |                   |                   |
| <b>Bankinnskudd, kontanter og lignende</b>     |      |                   |                   |
| Bankinnskudd, kontanter o.l.                   |      | 54 750            | 121 730           |
| <b>Sum bankinnskudd, kontanter og lignende</b> |      | <b>54 750</b>     | <b>121 730</b>    |
| <b>Sum omløpsmidler</b>                        |      | <b>54 750</b>     | <b>121 730</b>    |
| <b>SUM EIENDELER</b>                           |      | <b>76 651 719</b> | <b>78 652 699</b> |
| <b>BALANSE - EGENKAPITAL OG GJELD</b>          |      |                   |                   |
| <b>Egenkapital</b>                             |      |                   |                   |
| <b>Innskutt egenkapital</b>                    |      |                   |                   |
| Aksjekapital                                   |      | 1 385 006         | 1 385 006         |
| Overkurs                                       |      | 5 649 857         | 5 649 857         |
| <b>Sum innskutt egenkapital</b>                |      | <b>7 034 863</b>  | <b>7 034 863</b>  |
| <b>Opptjent egenkapital</b>                    |      |                   |                   |
| Annen egenkapital                              |      | 46 603 132        | 45 940 441        |
| <b>Sum opptjent egenkapital</b>                |      | <b>46 603 132</b> | <b>45 940 441</b> |
| <b>Sum egenkapital</b>                         |      | <b>53 637 994</b> | <b>52 975 303</b> |



## Balanse

| <b>Beløp i: NOK</b>               | <b>Note</b> | <b>2023</b>       | <b>2022</b>       |
|-----------------------------------|-------------|-------------------|-------------------|
| <b>Gjeld</b>                      |             |                   |                   |
| <b>Langsiktig gjeld</b>           |             |                   |                   |
| <b>Annen langsiktig gjeld</b>     |             |                   |                   |
| Øvrig langsiktig gjeld            |             | 22 752 777        | 25 411 073        |
| <b>Sum annen langsiktig gjeld</b> |             | <b>22 752 777</b> | <b>25 411 073</b> |
| <b>Sum langsiktig gjeld</b>       |             | <b>22 752 777</b> | <b>25 411 073</b> |
| <b>Kortsiktig gjeld</b>           |             |                   |                   |
| Leverandørgjeld                   |             | 2 250             | 46 291            |
| Betalbar skatt                    |             | 187 328           | 148 662           |
| Annen kortsiktig gjeld            |             | 71 370            | 71 370            |
| <b>Sum kortsiktig gjeld</b>       |             | <b>260 948</b>    | <b>266 323</b>    |
| <b>Sum gjeld</b>                  |             | <b>23 013 725</b> | <b>25 677 396</b> |
| <b>SUM EGENKAPITAL OG GJELD</b>   |             | <b>76 651 719</b> | <b>78 652 699</b> |



## Brønnøysundregistrene

### ÅRSREGNSKAP FOR REGNSKAPSÅRET 2023 - GENERELL INFORMASJON

Journalnummer: 2024 499436

#### Enheten

Organisasjonsnummer: 988 575 712  
Organisasjonsform: Aksjeselskap  
Foretaksnavn: KERSBERGEN INVEST AS  
Forretningsadresse: Nedre Banegate 19  
4014 STAVANGER

#### Regnskapsår

Årsregnskapets periode: 01.01.2023 - 31.12.2023

#### Konsern

Morselskap i konsern: Ja  
Konsernregnskap lagt ved: Nei

#### Regnskapsregler

Regler for små foretak benyttet: Ja  
Benyttet ved utarbeidelsen av  
årsregnskapet til selskapet: Regnskapslovens alminnelige regler

#### Årsregnskapet fastsatt av kompetent organ

Bekreftet av representant for selskapet: Erga Revisjon as  
Dato for fastsettelse av årsregnskapet: 14.05.2024

#### Revisjon

Årsregnskapet er utarbeidet av ekstern  
autorisert regnskapsfører: Ja  
Ekstern autorisert regnskapsfører har i  
løpet av regnskapsåret bistått ved den  
løpende regnskapsføringen eller utført  
andre tjenester for selskapet enn å  
utarbeide årsregnskapet: Ja

#### Grunnlag for avgivelse

År 2023: Årsregnskap er elektronisk innlevert.  
År 2022: Tall er hentet fra elektronisk innlevert årsregnskap fra 2023.

*Det er ikke krav til at årsregnskapet m.v. som sendes til Regnskapsregisteret er undertegnet. Kontrollen på at dette er utført ligger hos revisor/enhetens øverste organ. Sikkerheten ivaretas ved at innsender har rolle/rettighet for innsending av årsregnskapet via Altinn, og ved at det bekreftes at årsregnskapet er fastsatt av kompetent organ.*

Brønnøysundregistrene, 20.06.2024

---

Brønnøysundregistrene  
Postadresse: Postboks 900, 8910 Brønnøysund  
Telefon: 75 00 75 00  
E-post: firmapost@brreg.no Internett: www.brreg.no  
Organisasjonsnummer: 974 760 673



Organisasjonsnr: 988 575 712  
KERSBERGEN INVEST AS

## RESULTATREGNSKAP

| <b>Beløp i: NOK</b>                               | <b>Note</b>      | <b>2023</b>      | <b>2022</b>     |
|---------------------------------------------------|------------------|------------------|-----------------|
| <b>RESULTATREGNSKAP</b>                           |                  |                  |                 |
| <b>Kostnader</b>                                  |                  |                  |                 |
| Annen driftskostnad                               |                  | 94 250           | 187 772         |
| <b>Sum kostnader</b>                              |                  | <b>94 250</b>    | <b>187 772</b>  |
| <b>Driftsresultat</b>                             |                  | <b>-94 250</b>   | <b>-187 772</b> |
| <b>Finansinntekter og<br/>finanskostnader</b>     |                  |                  |                 |
| Annen renteinntekt                                | 1 878 959        | 1 878 959        | 928 641         |
| <b>Sum finansinntekter</b>                        | <b>1 878 959</b> | <b>1 878 959</b> | <b>928 641</b>  |
| Annen rentekostnad                                | 934 690          | 934 690          | 64 990          |
| <b>Sum finanskostnader</b>                        | <b>934 690</b>   | <b>934 690</b>   | <b>64 990</b>   |
| <b>Netto finans</b>                               |                  | <b>944 269</b>   | <b>863 651</b>  |
| <b>Ordinært resultat før<br/>skattekostnad</b>    |                  | <b>850 019</b>   | <b>675 880</b>  |
| Skattekostnad på resultat                         | 187 328          | 187 328          | 148 662         |
| <b>Ordinært resultat etter<br/>skattekostnad</b>  |                  | <b>662 691</b>   | <b>527 218</b>  |
| <b>Årsresultat</b>                                |                  | <b>662 691</b>   | <b>527 218</b>  |
| <b>Årsresultat etter<br/>minoritetsinteresser</b> |                  | <b>662 691</b>   | <b>527 218</b>  |
| <b>Totalresultat</b>                              |                  | <b>662 691</b>   | <b>527 218</b>  |
| <b>Overføringer og<br/>disponeringer</b>          |                  |                  |                 |
| Avsatt til annen<br>egenkapital                   | 662 691          | 662 691          | 527 218         |
| <b>Sum overføringer og<br/>disponeringer</b>      | <b>662 691</b>   | <b>662 691</b>   | <b>527 218</b>  |



Organisasjonsnr: 988 575 712  
KERSBERGEN INVEST AS

## BALANSE

Beløp i: NOK Note 2023 2022

### BALANSE - EIENDELER

#### Anleggsmidler Immaterielle eiendeler

#### Finansielle anleggsmidler

|                                      |                   |                   |
|--------------------------------------|-------------------|-------------------|
| Investeringer i tilknyttet selskap   | 33 349 969        | 33 349 969        |
| Obligasjoner og andre fordringer     | 43 247 000        | 45 181 000        |
| <b>Sum finansielle anleggsmidler</b> | <b>76 596 969</b> | <b>78 530 969</b> |
| <b>Sum anleggsmidler</b>             | <b>76 596 969</b> | <b>78 530 969</b> |

#### Omløpsmidler Varer

#### Bankinnskudd, kontanter og lignende

|                                                |               |                |
|------------------------------------------------|---------------|----------------|
| Bankinnskudd, kontanter o. l.                  | 54 750        | 121 730        |
| <b>Sum bankinnskudd, kontanter og lignende</b> | <b>54 750</b> | <b>121 730</b> |
| <b>Sum omløpsmidler</b>                        | <b>54 750</b> | <b>121 730</b> |

**SUM EIENDELER 76 651 719 78 652 699**

### BALANSE - EGENKAPITAL OG GJELD

#### Egenkapital

#### Innskutt egenkapital

|                                 |                  |                  |
|---------------------------------|------------------|------------------|
| Aksjekapital                    | 1 385 006        | 1 385 006        |
| Overkurs                        | 5 649 857        | 5 649 857        |
| <b>Sum innskutt egenkapital</b> | <b>7 034 863</b> | <b>7 034 863</b> |

#### Opptjent egenkapital

|                                 |                   |                   |
|---------------------------------|-------------------|-------------------|
| Annen egenkapital               | 46 603 132        | 45 940 441        |
| <b>Sum opptjent egenkapital</b> | <b>46 603 132</b> | <b>45 940 441</b> |

**Sum egenkapital 53 637 994 52 975 303**

#### Gjeld

#### Langsiktig gjeld

|                                   |                   |                   |
|-----------------------------------|-------------------|-------------------|
| Annen langsiktig gjeld            |                   |                   |
| Øvrig langsiktig gjeld            | 22 752 777        | 25 411 073        |
| <b>Sum annen langsiktig gjeld</b> | <b>22 752 777</b> | <b>25 411 073</b> |



|                                 |                   |                   |
|---------------------------------|-------------------|-------------------|
| <b>Sum langsiktig gjeld</b>     | <b>22 752 777</b> | <b>25 411 073</b> |
| <b>Kortsiktig gjeld</b>         |                   |                   |
| Leverandørgjeld                 | 2 250             | 46 291            |
| Betalbar skatt                  | 187 328           | 148 662           |
| Annen kortsiktig gjeld          | 71 370            | 71 370            |
| <b>Sum kortsiktig gjeld</b>     | <b>260 948</b>    | <b>266 323</b>    |
| <b>Sum gjeld</b>                | <b>23 013 725</b> | <b>25 677 396</b> |
| <b>SUM EGENKAPITAL OG GJELD</b> | <b>76 651 719</b> | <b>78 652 699</b> |



Organisasjonsnr: 988 575 712  
KERSBERGEN INVEST AS

NOTEOPPLYSNINGER - SELSKAP - alle poster oppgitt i hele tall

Note  
2

Antall årsverk i regnskapsåret  
0.00

Sum Beløp

Balanseført verdi 31.12. Varige driftsmidler Immaterielle eiend.

Konsernregnskap

Morselskapet sitt navn

Forretningskontor for morselskapet

Begrunnelse for at datterselskap er utelatt fra konsolideringen

Samlet beløp - tilknyttet selskap Årets Fjorårets

Samlet beløp - foretak i samme konsern Årets Fjorårets

Samlet beløp - foretak i samme konsern Årets Fjorårets


Samlet beløp - felles kontrollert virksomhet Årets Fjorårets

Pantstillelse Beløp

Beholdning av egne aksjer Antall Pålydende Andel av aksjek.



## ERGA REVISJON



Erga Revisjon AS

Org.nr. 980 024 679 MVA

Statsautoriserte revisorer

Medlem av Den norske Revisorforening

Til generalforsamlingen i Kersbergen Invest AS

## Uavhengig revisors beretning

### Konklusjon

Vi har revidert Kersbergen Invest AS sitt årsregnskap som viser et overskudd på kr 662 691. Årsregnskapet består av balanse per 31. desember 2023, resultatregnskap for regnskapsåret avsluttet per denne datoen og noter til årsregnskapet, herunder et sammendrag av viktige regnskapsprinsipper.

Etter vår mening

- oppfyller årsregnskapet gjeldende lovkrav, og
- gir årsregnskapet et rettviseende bilde av selskapets finansielle stilling per 31. desember 2023 og av dets resultater for regnskapsåret avsluttet per denne datoen i samsvar med regnskapslovens regler og god regnskapsskikk i Norge.

### Grunnlag for konklusjonen

Vi har gjennomført revisjonen i samsvar med International Standards on Auditing (ISA-ene). Våre oppgaver og plikter i henhold til disse standardene er beskrevet nedenfor under Revisors oppgaver og plikter ved revisjonen av årsregnskapet. Vi er uavhengige av selskapet i samsvar med kravene i relevante lover og forskrifter i Norge og International Code of Ethics for Professional Accountants (inkludert internasjonale uavhengighetsstandarder) utstedt av the International Ethics Standards Board for Accountants (IESBA-reglene), og vi har overholdt våre øvrige etiske forpliktelser i samsvar med disse kravene. Innhentet revisjonsbevis er etter vår vurdering tilstrekkelig og hensiktsmessig som grunnlag for vår konklusjon.

### Ledelsens ansvar for årsregnskapet

Ledelsen (styret og daglig leder) er ansvarlig for å utarbeide årsregnskapet og for at det gir et rettviseende bilde i samsvar med regnskapslovens regler og god regnskapsskikk i Norge. Ledelsen er også ansvarlig for slik intern kontroll som den finner nødvendig for å kunne utarbeide et årsregnskap som ikke inneholder vesentlig feilinformasjon, verken som følge av misligheter eller utilsiktede feil.

Ved utarbeidelsen av årsregnskapet må ledelsen ta standpunkt til selskapets evne til fortsatt drift og opplyse om forhold av betydning for fortsatt drift. Forutsetningen om fortsatt drift skal legges til grunn for årsregnskapet så lenge det ikke er sannsynlig at virksomheten vil bli avviklet.

Besøksadresse:  
Løkkeveien 109  
4007 Stavanger

Postadresse:  
Postboks 227  
4001 Stavanger

Web: [www.erga.no](http://www.erga.no)  
Tlf: 51 51 03 70



## ERGA REVISJON



### Revisors oppgaver og plikter ved revisjonen av årsregnskapet

Vårt mål er å oppnå betryggende sikkerhet for at årsregnskapet til Kersbergen Invest AS som helhet ikke inneholder vesentlig feilinformasjon, verken som følge av misligheter eller utilsiktede feil, og å avgi en revisjonsberetning som inneholder vår konklusjon. Betryggende sikkerhet er en høy grad av sikkerhet, men ingen garanti for at en revisjon utført i samsvar med ISA-ene, alltid vil avdekke vesentlig feilinformasjon. Feilinformasjon kan oppstå som følge av misligheter eller utilsiktede feil. Feilinformasjon er å anse som vesentlig dersom den enkeltvis eller samlet med rimelighet kan forventes å påvirke de økonomiske beslutningene som brukerne foretar, på grunnlag av årsregnskapet.

For videre beskrivelse av revisors oppgaver og plikter vises det til:

<https://revisorforeningen.no/revisjonsberetninger>

Stavanger, 14. mai 2024

Erga Revisjon AS

Øyvind Tjønn

Statsautorisert revisor



## Kersbergen Invest AS

### Resultatregnskap

|                                       | Note | 2023           | 2022            |
|---------------------------------------|------|----------------|-----------------|
| <b>Driftskostnad</b>                  |      |                |                 |
| Annen driftskostnad                   | 2    | 94 250         | 187 771         |
| <b>Sum driftskostnad</b>              |      | <b>94 250</b>  | <b>187 771</b>  |
| <b>Driftsresultat</b>                 |      | <b>-94 250</b> | <b>-187 771</b> |
| <b>Finansinntekt og finanskostnad</b> |      |                |                 |
| Renteinntekt                          | 5    | 1 878 959      | 928 641         |
| Rentekostnad                          | 5    | -934 690       | -64 990         |
| <b>Netto finansposter</b>             |      | <b>944 269</b> | <b>863 651</b>  |
| <b>Ordinært resultat før skatt</b>    |      | <b>850 019</b> | <b>675 880</b>  |
| Skattekostnad på ordinært resultat    | 4    | 187 328        | 148 662         |
| <b>Årsresultat</b>                    |      | <b>662 691</b> | <b>527 218</b>  |
| <b>Overføringer</b>                   |      |                |                 |
| Overført annen egenkapital            | 6    | 662 691        | 527 218         |
| <b>Sum overført</b>                   |      | <b>662 691</b> | <b>527 218</b>  |



## Kersbergen Invest AS

### Balanse pr. 31.12

|                                      | Note | 2023              | 2022              |
|--------------------------------------|------|-------------------|-------------------|
| <b>Eiendeler</b>                     |      |                   |                   |
| <i>Anleggsmidler</i>                 |      |                   |                   |
| <b>Finansielle anleggsmidler</b>     |      |                   |                   |
| Investering i tilknyttet selskap     | 3    | 33 349 969        | 33 349 969        |
| Andre fordringer                     | 5    | 43 247 000        | 45 181 000        |
| <b>Sum finansielle anleggsmidler</b> |      | <b>76 596 969</b> | <b>78 530 969</b> |
| <b>Sum anleggsmidler</b>             |      | <b>76 596 969</b> | <b>78 530 969</b> |
| <i>Omløpsmidler</i>                  |      |                   |                   |
| <b>Bankinnskudd</b>                  |      | <b>54 750</b>     | <b>121 730</b>    |
| <b>Sum omløpsmidler</b>              |      | <b>54 750</b>     | <b>121 730</b>    |
| <b>Sum eiendeler</b>                 |      | <b>76 651 719</b> | <b>78 652 699</b> |




## Kersbergen Invest AS


### Balanse pr. 31.12

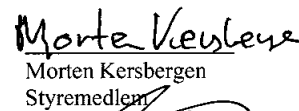
|                                   | Note | 2023              | 2022              |
|-----------------------------------|------|-------------------|-------------------|
| <b>Egenkapital og gjeld</b>       |      |                   |                   |
| <b>Egenkapital</b>                |      |                   |                   |
| <b>Innskutt egenkapital</b>       |      |                   |                   |
| Aksjekapital                      | 6, 7 | 1 385 006         | 1 385 006         |
| Overkurs                          | 6    | 5 649 857         | 5 649 857         |
| <b>Sum innskutt egenkapital</b>   |      | <b>7 034 863</b>  | <b>7 034 863</b>  |
| <b>Opptjent egenkapital</b>       |      |                   |                   |
| Annen egenkapital                 | 6    | 46 603 132        | 45 940 441        |
| <b>Sum opptjent egenkapital</b>   |      | <b>46 603 132</b> | <b>45 940 441</b> |
| <b>Sum egenkapital</b>            |      | <b>53 637 995</b> | <b>52 975 304</b> |
| <b>Gjeld</b>                      |      |                   |                   |
| <b>Annen langsiktig gjeld</b>     |      |                   |                   |
| Øvrig langsiktig gjeld            | 5    | 22 752 777        | 25 411 073        |
| <b>Sum annen langsiktig gjeld</b> |      | <b>22 752 777</b> | <b>25 411 073</b> |
| <b>Kortsiktig gjeld</b>           |      |                   |                   |
| Leverandørgjeld                   |      | 2 249             | 46 290            |
| Betalbar skatt                    | 4    | 187 328           | 148 662           |
| Annen kortsiktig gjeld            | 5    | 71 370            | 71 370            |
| <b>Sum kortsiktig gjeld</b>       |      | <b>260 947</b>    | <b>266 322</b>    |
| <b>Sum gjeld</b>                  |      | <b>23 013 724</b> | <b>25 677 395</b> |
| <b>Sum egenkapital og gjeld</b>   |      | <b>76 651 719</b> | <b>78 652 699</b> |

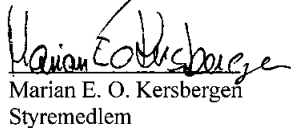
31. desember 2023

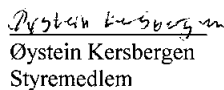
14. mai 2024


  
Bjørn Andersen  
Styrets leder


  
Thomas Falck jr.  
Styremedlem

  
Morten Kersbergen  
Styremedlem

  
Marian E. O. Kersbergen  
Styremedlem

  
Øystein Kersbergen  
Styremedlem

  
Erik Bjelland  
Styremedlem

  
Øystein Lunde Ohna  
Daglig leder



## Kersbergen Invest AS

### Noter til regnskapet for 2023

#### *Note 1 - Regnskapsprinsipper*

Årsregnskapet er satt opp i samsvar med regnskapslovens bestemmelser og god regnskapsskikk for små foretak i Norge.

#### *Inntekts- og kostnadsføringstidspunkt (sammenstilling)*

Inntekt resultatføres som hovedregel når den er opptjent. Utgifter sammenstilles med og kostnadsføres samtidig med de inntekter utgiftene kan henføres til. Utgifter som ikke kan henføres direkte til inntekter, kostnadsføres når de påløper.

#### *Eiendeler og gjeld*

Eiendeler/gjeld som knytter seg til varekretsløpet og poster som forfaller til betaling innen ett år etter balansedagen er klassifisert som omløpsmidler/kortsiktig gjeld. Vurdering av omløpsmidler/kortsiktig gjeld skjer til laveste/høyeste verdi av anskaffelseskost og virkelig verdi. Virkelig verdi er definert som antatt fremtidig salgspris redusert med forventede salgskostnader. Andre eiendeler er klassifisert som anleggsmidler. Vurdering av anleggsmidler skjer til anskaffelseskost. Anleggsmidler som forringes avskrives. Dersom det finner sted en verdiendring som ikke er forbigående, foretas en nedskrivning av anleggsmidlet. Tilsvarende prinsipper legges normalt til grunn for gjeldsposter.

#### *Varige driftsmidler*

Varige driftsmidler føres i balansen til anskaffelseskost, fratrukket akkumulerte avskrivninger. Ordinære avskrivninger er beregnet lineært over driftsmidlenes økonomiske levetid med utgangspunkt i historisk kostpris.

#### *Fordringer*

Fordringer er oppført til pålydende med fradrag for forventede tap.

#### *Investering i datterselskap og tilknyttet selskap*

Investeringer i datterselskap og tilknyttet selskap er vurdert til anskaffelseskost. Investeringene blir nedskrevet til virkelig verdi dersom verdifallet ikke er forbigående.

#### *Markedsbaserte aksjer og andeler*

Aksjer og andeler klassifisert som omløpsmidler er balanseført til virkelig verdi pr. 31.12.

#### *Skatt*

Skattekostnaden i resultatregnskapet omfatter både periodens betalbare skatt og endring i utsatt skatt / utsatt skattefordel. Utsatt skatt / utsatt skattefordel er beregnet med 22 % på grunnlag av de midlertidige forskjeller som eksisterer mellom regnskapsmessige og skattemessige verdier, samt ligningsmessig underskudd til fremføring ved utgangen av regnskapsåret. Skatteøkende og skattereduserende midlertidige forskjeller som reverserer eller kan reversere i samme periode er utlignet og nettoført.



## Kersbergen Invest AS

### Note 2 Lønnskostnader, antall ansatte, godtgjørelser, lån til ansatte

Selskapet har ingen ansatte.

### Note 3 Investering i tilknyttet selskap

Kersbergen Invest AS har pr. 31.12.23 eierandeler i følgende tilknyttede selskap:

|            | Forretnings-<br>kontor | Eierandel/<br>Stemmeandel | Bokført verdi<br>pr. 31.12.23 | Egenkapital<br>pr. 31.12.23 | Resultat<br>2023 |
|------------|------------------------|---------------------------|-------------------------------|-----------------------------|------------------|
| AS Parma   | Stavanger              | 39 %                      | 17 571 447                    | 84 933 275                  | 9 955 647        |
| AS Meritum | Stavanger              | 39 %                      | 15 778 522                    | 153 416 130                 | 23 138 668       |
| <b>Sum</b> |                        |                           | <b>33 349 969</b>             |                             |                  |

### Note 4 Skatt

|                                            |                |                |
|--------------------------------------------|----------------|----------------|
| <b>Årets skattekostnad fremkommer slik</b> | <b>2023</b>    | <b>2022</b>    |
| Betalbar skatt på årets resultat           | 187 328        | 148 662        |
| Endring utsatt skatt                       | 0              | 0              |
| <b>Årets totale skattekostnad</b>          | <b>187 328</b> | <b>148 662</b> |
| <b>Betalbar skatt fremkommer slik</b>      | <b>2023</b>    | <b>2022</b>    |
| Ordinært resultat før skattekostnad        | 850 019        | 675 880        |
| Permanente forskjeller                     | 1 474          | -142           |
| Endring midlertidige forskjeller           | 0              | 0              |
| <b>Grunnlag betalbar skatt</b>             | <b>851 493</b> | <b>675 738</b> |
| <b>Betalbar skatt på årets resultat</b>    | <b>187 328</b> | <b>148 662</b> |

Selskapet har ingen midlertidige forskjeller pr. 31.12.



## Kersbergen Invest AS

### Note 5 Mellomværende med nærstående parter

| <b>Fordringer</b>                 | <b>2023</b>       | <b>2022</b>       |
|-----------------------------------|-------------------|-------------------|
| Langsiktige fordringer AS Meritum | 25 880 000        | 28 527 000        |
| Langsiktige fordringer AS Parma   | 17 367 000        | 16 654 000        |
| Sum fordringer                    | <b>43 247 000</b> | <b>45 181 000</b> |

| <b>Gjeld</b>                                    | <b>2023</b>       | <b>2022</b>       |
|-------------------------------------------------|-------------------|-------------------|
| Langsikting gjeld til aksjonær                  | 22 752 777        | 25 411 073        |
| Kortsiktig gjeld Elisabeth Kersbergen Invest AS | 35 685            | 35 685            |
| Kortsiktig gjeld Øystein Kersbergen Invest AS   | 35 685            | 35 685            |
| Sum gjeld                                       | <b>22 824 147</b> | <b>25 482 443</b> |

Renter på mellomværende med nærstående parter er beregnet med en rentesats tilsvarende markedsrente.

Gjeld til aksjonær er renteberegnet med en rentesats tilsvarende skjermingsrenten.

### Note 6 Egenkapital

|                                 | <b>Aksjekapital</b> | <b>Overkurs</b>  | <b>Annen egenkapital</b> | <b>Sum</b>        |
|---------------------------------|---------------------|------------------|--------------------------|-------------------|
| Egenkapital pr. 01.01.23        | 1 385 006           | 5 649 857        | 45 940 441               | 52 975 304        |
| Årsresultat                     |                     |                  | 662 691                  | 662 691           |
| <b>Egenkapital pr. 31.12.23</b> | <b>1 385 006</b>    | <b>5 649 857</b> | <b>46 603 132</b>        | <b>53 637 995</b> |

### Note 7 Aksjekapital og aksjonærinformasjon

Aksjekapitalen i Kersbergen Invest AS pr. 31.12.23 på kr 1 385 006 består av 27 700 112 aksjer à kr 0,05. Alle aksjene har samme rettigheter. Styremedlem Morten Kersbergen eier alle aksjene.