



ÅRSREGNSKAPET FOR REGNSKAPSÅRET 2022 - GENERELL INFORMASJON

Enheten

Organisasjonsnummer: 913 056 612
Organisasjonsform: Aksjeselskap
Foretaksnavn: BILSKADE KVINESDAL AS
Forretningsadresse: Industrigata 27
4480 KVINESDAL

Regnskapsår

Årsregnskapets periode: 01.01.2022 - 31.12.2022

Konsern

Morselskap i konsern: Nei

Regnskapsregler

Regler for små foretak benyttet: Ja
Benyttet ved utarbeidelsen av årsregnskapet til selskapet: Regnskapslovens alminnelige regler

Årsregnskapet fastsatt av kompetent organ

Bekreftet av representant for selskapet: Svein Morgan Nilsen
Dato for fastsettelse av årsregnskapet: 14.02.2023

Grunnlag for avgivelse

År 2022: Årsregnskapet er elektronisk innlevert
År 2021: Tall er hentet fra elektronisk innlevert årsregnskap fra 2022

Det er ikke krav til at årsregnskapet m.v. som sendes til Regnskapsregisteret er undertegnet. Kontrollen på at dette er utført ligger hos revisor/enhetens øverste organ. Sikkerheten ivaretas ved at innsender har rolle/rettighet for innsending av årsregnskapet via Altinn, og ved at det bekreftes at årsregnskapet er fastsatt av kompetent organ.

Brønnøysundregistrene, 07.03.2024



Resultatregnskap

| Beløp i: NOK | Note | 2022 | 2021 |
|--|------|-------------------|-------------------|
| RESULTATREGNSKAP | | | |
| Inntekter | | | |
| Salgsinntekt | | 15 240 576 | 12 901 989 |
| Sum inntekter | | 15 240 576 | 12 901 989 |
| Kostnader | | | |
| Varekostnad | | 5 855 762 | 5 087 846 |
| Lønnskostnad | 2 | 4 559 544 | 3 989 029 |
| Avskrivning | 3 | 216 394 | 165 000 |
| Annen driftskostnad | | 2 667 829 | 2 226 651 |
| Sum kostnader | | 13 299 529 | 11 468 526 |
| Driftsresultat | | 1 941 047 | 1 433 463 |
| Finansinntekter og finanskostnader | | | |
| Annen finansinntekt | | 12 100 | 12 746 |
| Sum finansinntekter | | 12 100 | 12 746 |
| Annen finanskostnad | | 357 | |
| Sum finanskostnader | | 357 | |
| Netto finans | | 11 743 | 12 746 |
| Ordinært resultat før skattekostnad | | 1 952 790 | 1 446 209 |
| Skattekostnad på ordinært resultat | | 429 613 | 318 166 |
| Ordinært resultat etter skattekostnad | | 1 523 177 | 1 128 043 |
| Årsresultat | | 1 523 177 | 1 128 043 |
| Overføringer og disponeringer | | | |
| Ordinært utbytte | 4 | 1 500 000 | 1 100 000 |
| Overføringer annen egenkapital | 4 | 23 177 | 28 043 |
| Sum overføringer og disponeringer | | 1 523 177 | 1 128 043 |



Balanse

| Beløp i: NOK | Note | 2022 | 2021 |
|--|------|------------------|------------------|
| BALANSE - EIENDELER | | | |
| Anleggsmidler | | | |
| Immaterielle eiendeler | | | |
| Utsatt skattefordel | | 31 263 | 35 028 |
| Sum immaterielle eiendeler | | 31 263 | 35 028 |
| Varige driftsmidler | | | |
| Maskiner og anlegg | 3 | 31 000 | 65 000 |
| Driftsløsøre, inventar, verktøy o.l | 3 | 677 400 | 259 660 |
| Sum varige driftsmidler | | 708 400 | 324 660 |
| Sum anleggsmidler | | 739 663 | 359 688 |
| Omløpsmidler | | | |
| Varer | | | |
| Sum varer | | 700 000 | 865 000 |
| Fordringer | | | |
| Kundefordringer | | 1 919 930 | 1 566 538 |
| Andre fordringer | | 112 000 | 18 816 |
| Sum fordringer | | 2 031 930 | 1 585 354 |
| Bankinnskudd, kontanter og lignende | | | |
| Sum bankinnskudd, kontanter og lignende | | 1 347 588 | 1 085 650 |
| Sum omløpsmidler | | 4 079 518 | 3 536 004 |
| SUM EIENDELER | | 4 819 181 | 3 895 692 |
| BALANSE - EGENKAPITAL OG GJELD | | | |
| Egenkapital | | | |
| Innskutt egenkapital | | | |
| Aksjekapital | 4 | 100 000 | 100 000 |
| Overkurs | 4 | 662 718 | 662 718 |



Balanse

| Beløp i: NOK | Note | 2022 | 2021 |
|---------------------------------|-------------|------------------|------------------|
| Sum innskutt egenkapital | | 762 718 | 762 718 |
| Opptjent egenkapital | | | |
| Annen egenkapital | 4 | 223 415 | 200 238 |
| Sum opptjent egenkapital | | 223 415 | 200 238 |
| Sum egenkapital | | 986 133 | 962 956 |
| Sum langsiktig gjeld | | 0 | 0 |
| Kortsiktig gjeld | | | |
| Leverandørgjeld | | 461 122 | 519 866 |
| Betalbar skatt | | 425 848 | 325 044 |
| Skyldige offentlige avgifter | | 802 824 | 511 682 |
| Annen kortsiktig gjeld | | 643 254 | 476 144 |
| Sum kortsiktig gjeld | | 3 833 048 | 2 932 736 |
| Sum gjeld | | 3 833 048 | 2 932 736 |
| SUM EGENKAPITAL OG GJELD | | 4 819 181 | 3 895 692 |



Brønnøysundregistrene

ÅRSREGNSKAP FOR REGNSKAPSÅRET 2022 - GENERELL INFORMASJON

Journalnummer: 2023 348670

Enheten

Organisasjonsnummer: 913 056 612
Organisasjonsform: Aksjeselskap
Foretaksnavn: BILSKADE KVINESDAL AS
Forretningsadresse: Industrigata 27
4480 KVINESDAL

Regnskapsår

Årsregnskapets periode: 01.01.2022 - 31.12.2022

Konsern

Morselskap i konsern: Nei

Regnskapsregler

Regler for små foretak benyttet: Ja
Benyttet ved utarbeidelsen av
årsregnskapet til selskapet: Regnskapslovens alminnelige regler

Årsregnskapet fastsatt av kompetent organ

Bekreftet av representant for selskapet: Svein Morgan Nilsen
Dato for fastsettelse av årsregnskapet: 14.02.2023

Grunnlag for avgivelse

År 2022: Årsregnskap er elektronisk innlevert.
År 2021: Tall er hentet fra elektronisk innlevert årsregnskap fra 2022.

Det er ikke krav til at årsregnskapet m.v. som sendes til Regnskapsregisteret er undertegnet. Kontrollen på at dette er utført ligger hos revisor/enhetens øverste organ. Sikkerheten ivaretas ved at innsender har rolle/rettighet for innsending av årsregnskapet via Altinn, og ved at det bekreftes at årsregnskapet er fastsatt av kompetent organ.

Brønnøysundregistrene, 13.04.2023



Organisasjonsnr: 913 056 612
BILSKADE KVINESDAL AS

RESULTATREGNSKAP

| Beløp i: NOK | Note | 2022 | 2021 |
|--|------|-------------------|-------------------|
| RESULTATREGNSKAP | | | |
| Inntekter | | | |
| Salgsinntekt | | 15 240 576 | 12 901 989 |
| Sum inntekter | | 15 240 576 | 12 901 989 |
| Kostnader | | | |
| Varekostnad | | 5 855 762 | 5 087 846 |
| Lønnskostnad | 2 | 4 559 544 | 3 989 029 |
| Avskrivning | 3 | 216 394 | 165 000 |
| Annen driftskostnad | | 2 667 829 | 2 226 651 |
| Sum kostnader | | 13 299 529 | 11 468 526 |
| Driftsresultat | | 1 941 047 | 1 433 463 |
| Finansinntekter og finanskostnader | | | |
| Annen finansinntekt | | 12 100 | 12 746 |
| Sum finansinntekter | | 12 100 | 12 746 |
| Annen finanskostnad | | 357 | |
| Sum finanskostnader | | 357 | |
| Netto finans | | 11 743 | 12 746 |
| Ordinært resultat før skattekostnad | | | |
| Skattekostnad på ordinært resultat | | 429 613 | 318 166 |
| Ordinært resultat etter skattekostnad | | 1 523 177 | 1 128 043 |
| Årsresultat | | 1 523 177 | 1 128 043 |
| Overføringer og disponeringer | | | |
| Ordinært utbytte | 4 | 1 500 000 | 1 100 000 |
| Overføringer annen egenkapital | 4 | 23 177 | 28 043 |
| Sum overføringer og disponeringer | | 1 523 177 | 1 128 043 |



Organisasjonsnr: 913 056 612
BILSKADE KVINESDAL AS

BALANSE

Beløp i: NOK

| | Note | 2022 | 2021 |
|--|------|------|------|
|--|------|------|------|

BALANSE - EIENDELER

Anleggsmidler

Immaterielle eiendeler

| | | | |
|-----------------------------------|--|---------------|---------------|
| Utsatt skattefordel | | 31 263 | 35 028 |
| Sum immaterielle eiendeler | | 31 263 | 35 028 |

Varige driftsmidler

| | | | |
|--|---|----------------|----------------|
| Maskiner og anlegg | 3 | 31 000 | 65 000 |
| Driftsløsøre, inventar, verktøy o.l | 3 | 677 400 | 259 660 |
| Sum varige driftsmidler | | 708 400 | 324 660 |

| | | | |
|--------------------------|--|----------------|----------------|
| Sum anleggsmidler | | 739 663 | 359 688 |
|--------------------------|--|----------------|----------------|

Omløpsmidler

Varer

| | | | |
|------------------|--|----------------|----------------|
| Sum varer | | 700 000 | 865 000 |
|------------------|--|----------------|----------------|

Fordringer

| | | | |
|-----------------------|--|------------------|------------------|
| Kundefordringer | | 1 919 930 | 1 566 538 |
| Andre fordringer | | 112 000 | 18 816 |
| Sum fordringer | | 2 031 930 | 1 585 354 |

Bankinnskudd, kontanter og lignende

| | | | |
|--|--|-----------|-----------|
| Sum bankinnskudd, kontanter og lignende | | 1 347 588 | 1 085 650 |
|--|--|-----------|-----------|

| | | | |
|-------------------------|--|------------------|------------------|
| Sum omløpsmidler | | 4 079 518 | 3 536 004 |
|-------------------------|--|------------------|------------------|

| | | | |
|----------------------|--|------------------|------------------|
| SUM EIENDELER | | 4 819 181 | 3 895 692 |
|----------------------|--|------------------|------------------|

BALANSE - EGENKAPITAL OG GJELD

Egenkapital

Innskutt egenkapital

| | | | |
|---------------------------------|---|----------------|----------------|
| Aksjekapital | 4 | 100 000 | 100 000 |
| Overkurs | 4 | 662 718 | 662 718 |
| Sum innskutt egenkapital | | 762 718 | 762 718 |

Opptjent egenkapital

| | | | |
|---------------------------------|---|----------------|----------------|
| Annen egenkapital | 4 | 223 415 | 200 238 |
| Sum opptjent egenkapital | | 223 415 | 200 238 |

| | | | |
|------------------------|--|----------------|----------------|
| Sum egenkapital | | 986 133 | 962 956 |
|------------------------|--|----------------|----------------|

| | | | |
|-----------------------------|--|----------|----------|
| Sum langsiktig gjeld | | 0 | 0 |
|-----------------------------|--|----------|----------|



| | | |
|---------------------------------|------------------|------------------|
| Kortsiktig gjeld | | |
| Leverandørgjeld | 461 122 | 519 866 |
| Betalbar skatt | 425 848 | 325 044 |
| Skyldige offentlige avgifter | 802 824 | 511 682 |
| Annen kortsiktig gjeld | 643 254 | 476 144 |
| Sum kortsiktig gjeld | 3 833 048 | 2 932 736 |
| Sum gjeld | 3 833 048 | 2 932 736 |
| SUM EGENKAPITAL OG GJELD | 4 819 181 | 3 895 692 |



Organisasjonsnr: 913 056 612
BILSKADE KVINESDAL AS

NOTEOPPLYSNINGER - SELSKAP - alle poster oppgitt i hele tall

Note

Antall aksjer og aksjeeiere

| <u>Aksjeeiere - fritekst</u> | <u>Antall</u> | <u>Eierandel</u> | <u>Aksjeklasse</u> |
|------------------------------|-------------------|----------------------|--------------------|
| <u>Sum</u> | <u>Sum antall</u> | <u>Sum eierandel</u> | |

Note

2

Lønn og ytelser

| <u>Lønn</u> | <u>Årets</u> | <u>Fjorårets</u> |
|---------------------------|--------------|------------------|
| | 3823226.00 | 3341593.00 |
| <u>Arbeidsgiveravgift</u> | <u>Årets</u> | <u>Fjorårets</u> |
| | 554962.00 | 485093.00 |
| <u>Pensjonskostnader</u> | <u>Årets</u> | <u>Fjorårets</u> |
| | 110432.00 | 81651.00 |
| <u>Andre ytelser</u> | <u>Årets</u> | <u>Fjorårets</u> |
| | 102320.00 | 80692.00 |
| <u>Sum lønnskostnader</u> | <u>Årets</u> | <u>Fjorårets</u> |
| | 4590940.00 | 3989029.00 |

Note

Antall årsverk i regnskapsåret

Virksomheten har hatt følgende antall årsverk:
0.00

| <u>Omløpsmidler</u> | <u>Startdato</u> | <u>Sluttdato</u> | <u>Endring</u> |
|------------------------------------|------------------|------------------|----------------|
| <u>Skattemessig fremf.undersk.</u> | <u>Startdato</u> | <u>Sluttdato</u> | <u>Endring</u> |
| <u>Kortsiktig gjeld</u> | <u>Startdato</u> | <u>Sluttdato</u> | <u>Endring</u> |



Bilskade Kvinesdal AS

Årsrapport for 2022

Årsregnskap
- Resultatregnskap
- Balanse
- Noter

Revisjonsberetning



Bilskade Kvinesdal AS

Resultatregnskap

| | Note | 2022 | 2021 |
|---|------|-------------------|-------------------|
| Driftsinntekter | | | |
| Salgsinntekt | | 15 240 576 | 12 901 989 |
| Sum driftsinntekter | | <u>15 240 576</u> | <u>12 901 989</u> |
| Driftskostnader | | | |
| Varekostnad | | 5 855 762 | 5 087 846 |
| Lønnskostnad | 2 | 4 559 544 | 3 989 029 |
| Avskrivning | 3 | 216 394 | 165 000 |
| Annen driftskostnad | | 2 667 829 | 2 226 651 |
| Sum driftskostnader | | <u>13 299 529</u> | <u>11 468 526</u> |
| Driftsresultat | | <u>1 941 047</u> | <u>1 433 463</u> |
| Finansinntekter og finanskostnader | | | |
| Annen finansinntekt | | 12 100 | 12 746 |
| Annen finanskostnad | | 357 | 0 |
| Netto finansposter | | <u>11 743</u> | <u>12 746</u> |
| Ordinært resultat før skattekostnad | | <u>1 952 790</u> | <u>1 446 209</u> |
| Skattekostnad på ordinært resultat | | <u>429 613</u> | <u>318 166</u> |
| Årsresultat | | <u>1 523 177</u> | <u>1 128 043</u> |
| Overføringer og disponeringer | | | |
| Ordinært utbytte | 4 | 1 500 000 | 1 100 000 |
| Overføringer annen egenkapital | 4 | 23 177 | 28 043 |
| Sum disponert | | <u>1 523 177</u> | <u>1 128 043</u> |



Bilskade Kvinesdal AS

Balanse pr. 31. desember

| | Note | 2022 | 2021 |
|-------------------------------------|------|------------------|------------------|
| Anleggsmidler | | | |
| <i>Immaterielle eiendeler</i> | | | |
| Utsatt skattefordel | | 31 263 | 35 028 |
| Sum immaterielle eiendeler | | <u>31 263</u> | <u>35 028</u> |
| <i>Varige driftsmidler</i> | | | |
| Maskiner og anlegg | 3 | 31 000 | 65 000 |
| Driftsløsøre, inventar, verktøy o.l | 3 | <u>677 400</u> | <u>259 660</u> |
| Sum varige driftsmidler | | <u>708 400</u> | <u>324 660</u> |
| Sum anleggsmidler | | <u>739 663</u> | <u>359 688</u> |
| Omløpsmidler | | | |
| Varer | | <u>700 000</u> | <u>865 000</u> |
| <i>Fordringer</i> | | | |
| Kundefordringer | | 1 919 930 | 1 566 538 |
| Andre fordringer | | <u>112 000</u> | <u>18 816</u> |
| Sum fordringer | | <u>2 031 930</u> | <u>1 585 354</u> |
| Bankinnskudd, kontanter og lignende | | <u>1 347 588</u> | <u>1 085 650</u> |
| Sum omløpsmidler | | <u>4 079 518</u> | <u>3 536 004</u> |
| Sum eiendeler | | <u>4 819 181</u> | <u>3 895 692</u> |






Bilskade Kvinesdal AS

Balanse pr. 31. desember

| | Note | 2022 | 2021 |
|------------------------------|------|------------------|------------------|
| Egenkapital | | | |
| <i>Innskutt egenkapital</i> | | | |
| Aksjekapital | 4 | 100 000 | 100 000 |
| Overkurs | 4 | 662 718 | 662 718 |
| Sum innskutt egenkapital | | <u>762 718</u> | <u>762 718</u> |
| <i>Opptjent egenkapital</i> | | | |
| Annen egenkapital | 4 | 223 415 | 200 238 |
| Sum opptjent egenkapital | | <u>223 415</u> | <u>200 238</u> |
| Sum egenkapital | | <u>986 133</u> | <u>962 956</u> |
| Gjeld | | | |
| <i>Kortsiktig gjeld</i> | | | |
| Leverandørgjeld | | 461 122 | 519 866 |
| Betalbar skatt | | 425 848 | 325 044 |
| Skyldige offentlige avgifter | | 802 824 | 511 682 |
| Utbytte | | 1 500 000 | 1 100 000 |
| Annen kortsiktig gjeld | | 643 254 | 476 144 |
| Sum kortsiktig gjeld | | <u>3 833 048</u> | <u>2 932 736</u> |
| Sum gjeld | | <u>3 833 048</u> | <u>2 932 736</u> |
| Sum egenkapital og gjeld | | <u>4 819 181</u> | <u>3 895 692</u> |

31. desember 2022
Kvinesdal, 7. februar 2023

| | | |
|---|--|---|
|  |  |  |
| Ludvig Hunsbedt Styreleder | Svein Morgan Nilsen Daglig leder/styremedlem | Jørgen Larshus Styremedlem |



Bilskade Kvinesdal AS

Noter til regnskapet for 2022

Note 1 - Regnskapsprinsipper

Årsregnskapet er satt opp i samsvar med regnskapslovens bestemmelser og god regnskapsskikk for små foretak.

Sølginntekter og driftskostnader

Inntekter fra salg av varer og tjenester vurderes til virkelig verdi av vederlaget, netto etter fradrag for merverdiavgift og rabatter. Inntektsføring ved salg av varer skjer på leveringstidspunktet, og inntektsføring ved salg av tjenester inntektsføres etterhvert som de utføres.

Kostnader sammenstilles med tilhørende inntekter.

Klassifisering og vurdering av balanseposter

Omløpsmidler og kortsiktig gjeld omfatter poster som forfaller til betaling innen ett år etter balansedagen, samt poster som knytter seg til varekretsløpet. Øvrige poster er klassifisert som anleggsmiddel/langsiktig gjeld.

Omløpsmidler vurderes til laveste av anskaffelseskost og virkelig verdi. Kortsiktig gjeld balanseføres til nominelt beløp på etableringstidspunktet.

Anleggsmidler vurderes til anskaffelseskost, men nedskrives til virkelig verdi ved verdifall som ikke forventes å være forbigående. Anleggsmidler med begrenset økonomisk levetid avskrives planmessig. Langsiktig gjeld balanseføres til nominelt beløp på etableringstidspunktet.

Varebeholdninger

Lager av innkjøpte varer er verdsatt til laveste av anskaffelseskost og virkelig verdi. Anskaffelseskost vurderes etter FIFO- prinsippet. Det foretas nedskrivning for påregnelig ukurans.

Varige driftsmidler

Varige driftsmidler balanseføres og avskrives lineært over driftsmidlets forventede levetid. Direkte vedlikehold av driftsmidler kostnadsføres løpende under driftskostnader, mens påkostninger eller forbedringer tillegges driftsmidlets kostpris og avskrives i takt med driftsmidlet. Skillet mellom vedlikehold og påkostning/forbedring vurderes i forhold til driftsmidlets stand på anskaffelsestidspunktet. Utgifter til leie av driftsmidler kostnadsføres. Forskuddsbetalinger balanseføres som forskuddsbetalt kostnad, og fordeles over leieperioden.

Skatter

Skattekostnaden i resultatregnskapet omfatter både periodens betalbare skatt og endring i utsatt skatt. Utsatt skatt er beregnet med % på grunnlag av de midlertidige forskjeller som eksisterer mellom regnskapsmessige og skattemessige verdier, samt ligningsmessig underskudd til fremføring ved utgangen av regnskapsåret. Skatteøkende og skattereduserende midlertidige forskjeller som reverserer eller kan reversere i samme periode er utlignet og nettoført. Netto utsatt skattefordel balanseføres i den grad det er sannsynlig at denne kan bli nyttiggjort.



Bilskade Kvinesdal AS

Noter til regnskapet for 2022

Note 2 - Lønnskostnader, antall ansatte, lån til ansatte og godtgjørelse til revisor

| Lønnskostnader | 2022 | 2021 |
|--------------------------------|-----------|-----------|
| Lønninger | 3 823 226 | 3 341 593 |
| Arbeidsgiveravgift | 554 962 | 485 093 |
| Pensjonskostnader | 110 432 | 81 651 |
| Andre ytelser | 102 320 | 80 692 |
| Sum | 4 590 940 | 3 989 029 |
| Gjennomsnittlig antall årsverk | 6 | 5 |

Note 3 - Varige driftsmidler

| | Påkostning leide lokaler | Maskiner og anlegg | Driftsløsøre | Sum |
|-----------------------------|-----------------------------|-----------------------|--------------|------------|
| Anskaffelseskost 01.01. | 245 106 | 807 586 | 1 594 701 | 2 647 393 |
| Tilgang kjøpte driftsmidler | 134 479 | 0 | 465 655 | 600 134 |
| Avgang solgte driftsmidler | 0 | 0 | 0 | 0 |
| Anskaffelseskost 31.12. | 379 585 | 807 586 | 2 060 356 | 3 247 527 |
| Akk.avskrivning 31.12. | -252 585 | -776 586 | -1 509 956 | -2 539 127 |
| Balanseført pr. 31.12. | 127 000 | 31 000 | 550 400 | 708 400 |
| Årets avskrivninger | 50 079 | 34 000 | 132 315 | 216 394 |
| Økonomisk levetid | 5-10 år | 5-10 år | 5-10 år | |
| Avskrivningsplan | Saldo | Saldo | Saldo | |

Note 4 - Egenkapital

| | Aksjekapital | Overkurs | Annen egenkapital | Sum |
|--------------------|--------------|----------|----------------------|------------|
| Egenkapital 01.01. | 100 000 | 662 718 | 200 238 | 962 956 |
| Årsresultat | 0 | 0 | 1 523 177 | 1 523 177 |
| Avsatt utbytte | 0 | 0 | -1 500 000 | -1 500 000 |
| Egenkapital 31.12. | 100 000 | 662 718 | 223 415 | 986 133 |



Bruli Revisjon AS

Til generalforsamlingen i
Bilskade Kvinesdal AS

Strandgaten 22
Postboks 210
N-4402 Flekkefjord
Telefon 38 32 04 00
karin@brulirevisjon.no
Bank: 3030 0522501
Org. nr. 989 225 219

UAVHENGIG REVISORS BERETNING

Konklusjon

Vi har revidert årsregnskapet for Bilskade Kvinesdal AS som viser et overskudd på kr 1 523 177. Årsregnskapet består av balanse per 31. desember 2022, resultatregnskap for regnskapsåret avsluttet per denne datoen og noter til årsregnskapet, herunder et sammendrag av viktige regnskapsprinsipper.

Etter vår mening

- oppfyller årsregnskapet gjeldende lovkrav, og
- gir årsregnskapet et rettviseende bilde av selskapets finansielle stilling per 31. desember 2022 og av dets resultat og kontantstrømmer for regnskapsåret avsluttet per denne datoen i samsvar med regnskapslovens regler og god regnskapsskikk i Norge.

Grunnlag for konklusjonen

Vi har gjennomført revisjonen i samsvar med de internasjonale revisjonsstandardene International Standards on Auditing (ISA-ene). Våre oppgaver og plikter i henhold til disse standardene er beskrevet nedenfor under Revisors oppgaver og plikter ved revisjonen av årsregnskapet. Vi er uavhengige av selskapet i samsvar med kravene i relevante lover og forskrifter i Norge og International Code Ethics for Professional Accountants (inkludert internasjonale uavhengighetsstandarder) utstedt av International Ethics Standards Board for Accountants (IESBA-reglene), og vi har overholdt våre øvrige etiske forpliktelser i samsvar med disse kravene. Innhentet revisjonsbevis er etter vår vurdering tilstrekkelig og hensiktsmessig som grunnlag for vår konklusjon.

Ledelsens ansvar for årsregnskapet

Ledelsen er ansvarlig for å utarbeide årsregnskapet og for at det gir et rettviseende bilde i samsvar med regnskapslovens regler og god regnskapsskikk i Norge. Ledelsen er også ansvarlig for slik intern kontroll som den finner nødvendig for å kunne utarbeide et årsregnskap som ikke inneholder vesentlig feilinformasjon, verken som følge av misligheter eller utilsiktede feil.

Ved utarbeidelsen av årsregnskapet må ledelsen ta standpunkt til selskapets evne til fortsatt drift og opplyse om forhold av betydning for fortsatt drift. Forutsetningen om fortsatt drift skal legges til grunn for årsregnskapet så lenge det ikke er sannsynlig at virksomheten vil bli avvirket.

Statsautorisert revisor Karin Bruli

Medlem av Den norske Revisorforening



Bruli Revisjon AS

Revisors oppgaver og plikter ved revisjonen av årsregnskapet

Vårt mål er å oppnå betryggende sikkerhet for at årsregnskapet som helhet ikke inneholder vesentlig feilinformasjon, verken som følge av misligheter eller utilsiktede feil, og å avgi en revisjonsberetning som inneholder vår konklusjon. Betryggende sikkerhet er en høy grad av sikkerhet, men ingen garanti for at en revisjon utført i samsvar med ISA-ene, alltid vil avdekke vesentlig feilinformasjon som eksisterer. Feilinformasjon kan oppstå som følge av misligheter eller utilsiktede feil. Feilinformasjon blir vurdert som vesentlig dersom den enkeltvis eller samlet med rimelighet kan forventes å påvirke økonomiske beslutninger som brukerne foretar basert på årsregnskapet.

For videre beskrivelse av revisors oppgaver og plikter vises det til <https://revisorforeningen.no/revisjonsbetinginger>

Flekkefjord, 7. februar 2023

Bruli Revisjon AS

Karin Bruli
Statsautorisert revisor



Bilskade Kvinesdal AS

Noter til regnskapet for 2022

Note 1 - Regnskapsprinsipper

Årsregnskapet er satt opp i samsvar med regnskapslovens bestemmelser og god regnskapsskikk for små foretak.

Salgsinntekter og driftskostnader

Inntekter fra salg av varer og tjenester vurderes til virkelig verdi av vederlaget, netto etter fradrag for merverdiavgift og rabatter. Inntektsføring ved salg av varer skjer på leveringstidspunktet, og inntektsføring ved salg av tjenester inntektsføres etterhvert som de utføres.

Kostnader sammenstilles med tilhørende inntekter.

Klassifisering og vurdering av balanseposter

Omløpsmidler og kortsiktig gjeld omfatter poster som forfaller til betaling innen ett år etter balansedagen, samt poster som knytter seg til varekretsløpet. Øvrige poster er klassifisert som anleggsmiddel/langsiktig gjeld.

Omløpsmidler vurderes til laveste av anskaffelseskost og virkelig verdi. Kortsiktig gjeld balanseføres til nominelt beløp på etableringstidspunktet.

Anleggsmidler vurderes til anskaffelseskost, men nedskrives til virkelig verdi ved verdifall som ikke forventes å være forbigående. Anleggsmidler med begrenset økonomisk levetid avskrives planmessig. Langsiktig gjeld balanseføres til nominelt beløp på etableringstidspunktet.

Varebeholdninger

Lager av innkjøpte varer er verdsatt til laveste av anskaffelseskost og virkelig verdi. Anskaffelseskost vurderes etter FIFO- prinsippet. Det foretas nedskrivning for påregnelig ukurans.

Varige driftsmidler

Varige driftsmidler balanseføres og avskrives lineært over driftsmidlets forventede levetid. Direkte vedlikehold av driftsmidler kostnadsføres løpende under driftskostnader, mens påkostninger eller forbedringer tillegges driftsmidlets kostpris og avskrives i takt med driftsmidlet. Skillet mellom vedlikehold og påkostning/forbedring vurderes i forhold til driftsmidlets stand på anskaffelsestidspunktet. Utgifter til leie av driftsmidler kostnadsføres. Forskuddsbetalinger balanseføres som forskuddsbetalt kostnad, og fordeles over leieperioden.

Skatter

Skattekostnaden i resultatregnskapet omfatter både periodens betalbare skatt og endring i utsatt skatt. Utsatt skatt er beregnet med % på grunnlag av de midlertidige forskjeller som eksisterer mellom regnskapsmessige og skattemessige verdier, samt ligningsmessig underskudd til fremføring ved utgangen av regnskapsåret. Skatteøkende og skattereduserende midlertidige forskjeller som reverserer eller kan reversere i samme periode er utlignet og nettoført. Netto utsatt skattefordel balanseføres i den grad det er sannsynlig at denne kan bli nyttiggjort.

Note 2 - Lønnskostnader, antall ansatte, lån til ansatte og godtgjørelse til revisor

| <i>Lønnskostnader</i> | 2022 | 2021 |
|-----------------------|-------------|-------------|
| Lønninger | 3 823 226 | 3 341 593 |
| Arbeidsgiveravgift | 554 962 | 485 093 |
| Pensjonskostnader | 110 432 | 81 651 |
| Andre ytelser | 102 320 | 80 692 |



Bilskade Kvinesdal AS

Noter til regnskapet for 2022

| | | |
|--------------------------------|------------------|------------------|
| Sum | <u>4 590 940</u> | <u>3 989 029</u> |
| Gjennomsnittlig antall årsverk | 6 | 5 |

Note 3 - Varige driftsmidler

| | Påkostning leide lokaler | Maskiner og anlegg | Driftsløsøre | Sum |
|---------------------------------------|-----------------------------|-----------------------|-------------------|-------------------|
| Anskaffelseskost 01.01. | 245 106 | 807 586 | 1 594 701 | 2 647 393 |
| Tilgang kjøpte driftsmidler | 134 479 | 0 | 465 655 | 600 134 |
| Avgang solgte driftsmidler | 0 | 0 | 0 | 0 |
| Anskaffelseskost 31.12. | <u>379 585</u> | <u>807 586</u> | <u>2 060 356</u> | <u>3 247 527</u> |
| Akk.avskrivning 31.12. | <u>-252 585</u> | <u>-776 586</u> | <u>-1 509 956</u> | <u>-2 539 127</u> |
| Balanseført pr. 31.12. | <u>127 000</u> | <u>31 000</u> | <u>550 400</u> | <u>708 400</u> |
| Årets avskrivninger | 50 079 | 34 000 | 132 315 | 216 394 |
| Økonomisk levetid Avskrivningsplan | 5-10 år Saldo | 5-10 år Saldo | 5-10 år Saldo | |

Note 4 - Egenkapital

| | Aksjekapital | Overkurs | Annen egenkapital | Sum |
|--------------------|----------------|----------------|----------------------|----------------|
| Egenkapital 01.01. | 100 000 | 662 718 | 200 238 | 962 956 |
| Årsresultat | 0 | 0 | 1 523 177 | 1 523 177 |
| Avsatt utbytte | 0 | 0 | -1 500 000 | -1 500 000 |
| Egenkapital 31.12. | <u>100 000</u> | <u>662 718</u> | <u>223 415</u> | <u>986 133</u> |