



ÅRSREGNSKAPET FOR REGNSKAPSÅRET 2021 - GENERELL INFORMASJON

Enheten

Organisasjonsnummer: 920 044 883
Organisasjonsform: Aksjeselskap
Foretaksnavn: MIME PETROLEUM HOLDING AS
Forretningsadresse: Strandveien 50
1366 LYSAKER

Regnskapsår

Årsregnskapets periode: 01.01.2021 - 31.12.2021

Konsern

Morselskap i konsern: Nei

Regnskapsregler

Regler for små foretak benyttet: Ja
Benyttet ved utarbeidelsen av årsregnskapet til selskapet: Regnskapslovens alminnelige regler

Årsregnskapet fastsatt av kompetent organ

Bekreftet av representant for selskapet: Sverre Skogen
Dato for fastsettelse av årsregnskapet: 01.06.2022

Grunnlag for avgivelse

År 2021: Årsregnskapet er elektronisk innlevert
År 2020: Tall er hentet fra elektronisk innlevert årsregnskap fra 2021

Det er ikke krav til at årsregnskapet m.v. som sendes til Regnskapsregisteret er undertegnet. Kontrollen på at dette er utført ligger hos revisor/enhetens øverste organ. Sikkerheten ivaretas ved at innsender har rolle/rettighet for innsending av årsregnskapet via Altinn, og ved at det bekreftes at årsregnskapet er fastsatt av kompetent organ.

Brønnøysundregistrene, 05.07.2023



Resultatregnskap

Beløp i: NOK	Note	2021	2020
RESULTATREGNSKAP			
Kostnader			
Annen driftskostnad	2	-94 466	41 626
Sum kostnader		-94 466	41 626
Driftsresultat		94 466	-41 626
Finansinntekter og finanskostnader			
Annen renteinntekt		0	6
Valutagevinst		58	0
Sum finansinntekter		58	6
Annen rentekostnad		6 636	0
Sum finanskostnader		6 636	0
Netto finans		-6 578	6
Ordinært resultat før skattekostnad		87 888	-41 620
Ordinært resultat etter skattekostnad		87 888	-41 620
Årsresultat		87 888	-41 620
Overføringer og disponeringer			
Udekket tap	6	87 888	-41 620
Sum overføringer og disponeringer		87 888	-41 620



Balanse

Beløp i: NOK	Note	2021	2020
BALANSE - EIENDELER			
Anleggsmidler			
Immaterielle eiendeler			
Finansielle anleggsmidler			
Mime Petroleum S.a r.l	4	23 114 403	23 114 403
Sum finansielle anleggsmidler		23 114 403	23 114 403
Sum anleggsmidler		23 114 403	23 114 403
Omløpsmidler			
Varer			
Bankinnskudd, kontanter og lignende			
Bankinnskudd, kontanter og lignende	5	34 519	38 836
Sum bankinnskudd, kontanter og lignende		34 519	38 836
Sum omløpsmidler		34 519	38 836
SUM EIENDELER		23 148 922	23 153 239
BALANSE - EGENKAPITAL OG GJELD			
Egenkapital			
Innskutt egenkapital			
Aksjekapital	6	231 211	231 211
Beholdning av egne aksjer	7	-25 232	-16 746
Overkurs	6	22 899 813	22 899 813
Sum innskutt egenkapital		23 105 792	23 114 278
Opptjent egenkapital			
Tilbakekjøp av egne aksjer	7	-2 497 924	-1 657 846
Udekket tap		48 738	136 625
Sum opptjent egenkapital		-2 546 662	-1 794 471



Balanse

Beløp i: NOK	Note	2021	2020
Sum egenkapital		20 559 130	21 319 807
Gjeld			
Langsiktig gjeld			
Annen langsiktig gjeld			
Rentebærende gjeld	8	2 523 156	0
Sum annen langsiktig gjeld		2 523 156	0
Sum langsiktig gjeld		2 523 156	0
Kortsiktig gjeld			
Annen kortsiktig gjeld		66 636	1 833 432
Sum kortsiktig gjeld		66 636	1 833 432
Sum gjeld		2 589 792	1 833 432
SUM EGENKAPITAL OG GJELD		23 148 922	23 153 239



Brønnøysundregistrene

ÅRSREGNSKAP FOR REGNSKAPSÅRET 2021 - GENERELL INFORMASJON

Journalnummer: 2022 562694

Enheten

Organisasjonsnummer: 920 044 883
Organisasjonsform: Aksjeselskap
Foretaksnavn: MIME PETROLEUM HOLDING AS
Forretningsadresse: Strandveien 50
1366 LYSAKER

Regnskapsår

Årsregnskapets periode: 01.01.2021 - 31.12.2021

Konsern

Morselskap i konsern: Nei

Regnskapsregler

Regler for små foretak benyttet: Ja
Benyttet ved utarbeidelsen av
årsregnskapet til selskapet: Regnskapslovens alminnelige regler

Årsregnskapet fastsatt av kompetent organ

Bekreftet av representant for selskapet: Sverre Skogen
Dato for fastsettelse av årsregnskapet: 01.06.2022

Grunnlag for avgivelse

År 2021: Årsregnskap er elektronisk innlevert.
År 2020: Tall er hentet fra elektronisk innlevert årsregnskap fra 2021.

Det er ikke krav til at årsregnskapet m.v. som sendes til Regnskapsregisteret er undertegnet. Kontrollen på at dette er utført ligger hos revisor/enhetens øverste organ. Sikkerheten ivaretas ved at innsender har rolle/rettighet for innsending av årsregnskapet via Altinn, og ved at det bekreftes at årsregnskapet er fastsatt av kompetent organ.

Brønnøysundregistrene, 05.07.2022



Organisasjonsnr: 920 044 883
MIME PETROLEUM HOLDING AS

RESULTATREGNSKAP

Beløp i: NOK	Note	2021	2020
RESULTATREGNSKAP			
Kostnader			
Annen driftskostnad	2	-94 466	41 626
Sum kostnader		-94 466	41 626
Driftsresultat		94 466	-41 626
Finansinntekter og finanskostnader			
Annen renteinntekt		0	6
Valutagevinst		58	0
Sum finansinntekter		58	6
Annen rentekostnad		6 636	0
Sum finanskostnader		6 636	0
Netto finans		-6 578	6
Ordinært resultat før skattekostnad		87 888	-41 620
Ordinært resultat etter skattekostnad		87 888	-41 620
Årsresultat		87 888	-41 620
Overføringer og disponeringer			
Udekket tap	6	87 888	-41 620
Sum overføringer og disponeringer		87 888	-41 620



Organisasjonsnr: 920 044 883
MIME PETROLEUM HOLDING AS

BALANSE

Beløp i: NOK	Note	2021	2020
BALANSE - EIENDELER			
Anleggsmidler			
Immaterielle eiendeler			
Finansielle anleggsmidler			
Mime Petroleum S.a r.l	4	23 114 403	23 114 403
Sum finansielle anleggsmidler		23 114 403	23 114 403
Sum anleggsmidler		23 114 403	23 114 403
Omløpsmidler			
Varer			
Bankinnskudd, kontanter og lignende			
Bankinnskudd, kontanter og lignende	5	34 519	38 836
Sum bankinnskudd, kontanter og lignende		34 519	38 836
Sum omløpsmidler		34 519	38 836
SUM EIENDELER		23 148 922	23 153 239
BALANSE - EGENKAPITAL OG GJELD			
Egenkapital			
Innskutt egenkapital			
Aksjekapital	6	231 211	231 211
Beholdning av egne aksjer	7	-25 232	-16 746
Overkurs	6	22 899 813	22 899 813
Sum innskutt egenkapital		23 105 792	23 114 278
Opptjent egenkapital			
Tilbakekjøp av egne aksjer	7	-2 497 924	-1 657 846
Udekket tap		48 738	136 625
Sum opptjent egenkapital		-2 546 662	-1 794 471
Sum egenkapital		20 559 130	21 319 807
Gjeld			
Langsiktig gjeld			
Annen langsiktig gjeld			
Rentebærende gjeld	8	2 523 156	0
Sum annen langsiktig gjeld		2 523 156	0



Sum langsiktig gjeld	2 523 156	0
Kortsiktig gjeld		
Annen kortsiktig gjeld	66 636	1 833 432
Sum kortsiktig gjeld	66 636	1 833 432
Sum gjeld	2 589 792	1 833 432
SUM EGENKAPITAL OG GJELD	23 148 922	23 153 239



Organisasjonsnr: 920 044 883
MIME PETROLEUM HOLDING AS

NOTEOPPLYSNINGER - SELSKAP - alle poster oppgitt i hele tall

Note

Antall årsverk i regnskapsåret
0.00

Sum Beløp

Balanseført verdi 31.12. Varige driftsmidler Immaterielle eiend.

Konsernregnskap

Morselskapet sitt navn

Forretningskontor for morselskapet

Begrunnelse for at datterselskap er utelatt fra konsolideringen

Konsern, tilknyttet selskap m.v. - fordringer og gjeld

Fordringer

Samlet beløp - tilknyttet selskap Årets Fjorårets

Samlet beløp - foretak i samme konsern Årets Fjorårets

Samlet beløp - foretak i samme konsern Årets Fjorårets

Samlet beløp - felles kontrollert virksomhet Årets Fjorårets

Pantstillelse Beløp

Note



Virkelig verdi og resultatført verdiendr. i perioden, finansielle instrumenter

<u>Sum</u>	<u>Virk. Verdi</u>	<u>Verdiendring</u>
		0.00

Mer om finansielle instrumenter

Beskrivelse av finansielle derivater

<u>Beholdning av egne aksjer</u>	<u>Antall</u>	<u>Pålydende</u>	<u>Andel av aksjek.</u>
----------------------------------	---------------	------------------	-------------------------

Note

Lån og sikkerhetsstillelse til medlemmer

Er det gitt lån eller sikkerhetsstillelse til ledende personer: Nei

Opplysninger om:

Medlemmer av:

Mer om lån og sikkerhetsstillelse



Munkedamsveien 45
Postboks 1704 Vika
0121 Oslo
www.bdo.no

Uavhengig revisors beretning

Til generalforsamlingen i Mime Petroleum Holding AS

Konklusjon

Vi har revidert årsregnskapet til Mime Petroleum Holding AS.

Årsregnskapet består av:

- Balanse per 31. desember 2021
- Resultatregnskap for 2021
- Noter til årsregnskapet, herunder et sammendrag av viktige regnskapsprinsipper.

Etter vår mening:

- Oppfyller årsregnskapet gjeldende lovkrav, og
- Gir årsregnskapet et rettviseende bilde av selskapets finansielle stilling per 31. desember 2021 og av dets resultater for regnskapsåret avsluttet per denne datoen i samsvar med regnskapslovens regler og god regnskapsskikk i Norge.

Grunnlag for konklusjonen

Vi har gjennomført revisjonen i samsvar med de internasjonale revisjonsstandardene International Standards on Auditing (ISA-ene). Våre oppgaver og plikter i henhold til disse standardene er beskrevet nedenfor under Revisors oppgaver og plikter ved revisjonen av årsregnskapet. Vi er uavhengige av selskapet slik det kreves i lov, forskrift og International Code of Ethics for Professional Accountants (inkludert internasjonale uavhengighetsstandarder) utstedt av the International Ethics Standards Board for Accountants (IESBA-reglene), og vi har overholdt våre øvrige etiske forpliktelser i samsvar med disse kravene. Innhentet revisjonsbevis er etter vår vurdering tilstrekkelig og hensiktsmessig som grunnlag for vår konklusjon.

Styrets ansvar for årsregnskapet

Styret (ledelsen) er ansvarlig for å utarbeide årsregnskapet og for at det gir et rettviseende bilde i samsvar med regnskapslovens regler og god regnskapsskikk i Norge. Ledelsen er også ansvarlig for slik intern kontroll som den finner nødvendig for å kunne utarbeide et årsregnskap som ikke inneholder vesentlig feilinformasjon, verken som følge av misligheter eller utilsiktede feil.

Ved utarbeidelsen av årsregnskapet må ledelsen ta standpunkt til selskapets evne til fortsatt drift og opplyse om forhold av betydning for fortsatt drift. Forutsetningen om fortsatt drift skal legges til grunn for årsregnskapet så lenge det ikke er sannsynlig at virksomheten vil bli avvirket.

Revisors oppgaver og plikter ved revisjonen av årsregnskapet

Vårt mål er å oppnå betryggende sikkerhet for at årsregnskapet som helhet ikke inneholder vesentlig feilinformasjon, verken som følge av misligheter eller utilsiktede feil, og å avgi en revisjonsberetning som inneholder vår konklusjon. Betryggende sikkerhet er en høy grad av sikkerhet, men ingen garanti for at en revisjon utført i samsvar med lov, forskrift og god revisjonsskikk i Norge, herunder ISA-ene, alltid vil avdekke vesentlig feilinformasjon som eksisterer. Feilinformasjon kan oppstå som følge av misligheter eller utilsiktede feil. Feilinformasjon blir vurdert som vesentlig dersom den enkeltvis eller samlet med rimelighet kan forventes å påvirke økonomiske beslutninger som brukerne foretar basert på årsregnskapet.

For videre beskrivelse av revisors oppgaver og plikter vises det til:
<https://revisorforeningen.no/revisjonsberetninger>



BDO AS

Børre Skisland
statsautorisert revisor
(elektronisk signert)

Penneo Dokumentnøkkel: ZEAk1-FA185-0CKP7-0IZN2-7C0FG-0D57F



PENNEO

Signaturene i dette dokumentet er juridisk bindende. Dokument signert med "Penneo™ - sikker digital signatur".
De signerende parter sin identitet er registrert, og er listet nedenfor.

"Med min signatur bekrefter jeg alle datoer og innholdet i dette dokument."

Børre Skisland

Partner

På vegne av: BDO AS

Serienummer: 9578-5998-4-872903

IP: 188.95.xxx.xxx

2022-06-13 22:30:06 UTC



Penneo Dokumentnøkkel: ZEAk1-FA185-0CKP7-0IZN2-7C0FG-OD57F

Dokumentet er signert digitalt, med **Penneo.com**. Alle digitale signatur-data i dokumentet er sikret og validert av den datamaskin-utregnede hash-verdien av det opprinnelige dokument. Dokumentet er låst og tids-stemplet med et sertifikat fra en betrodd tredjepart. All kryptografisk bevis er integrert i denne PDF, for fremtidig validering (hvis nødvendig).

Hvordan bekrefter at dette dokumentet er originalen?

Dokumentet er beskyttet av ett Adobe CDS sertifikat. Når du åpner dokumentet i

Adobe Reader, skal du kunne se at dokumentet er sertifisert av **Penneo e-signature service <penneo@penneo.com>**. Dette garanterer at innholdet i dokumentet ikke har blitt endret.

Det er lett å kontrollere de kryptografiske beviser som er lokalisert inne i dokumentet, med Penneo validator - <https://penneo.com/validate>



Mime Petroleum Holding AS

Org.nr: 920 044 883

Resultatregnskap (alle tall i NOK)	Note	01.01.2021 - 31.12.2021	01.01.2020 - 31.12.2020
Driftskostnader			
Annen driftskostnad	2	94,466	-41,626
Sum driftskostnader		94,466	-41,626
Driftsresultat		94,466	-41,626
Finansinntekter og finanskostnader			
Renteinntekter		-	6
Valutagevinst (agio)		58	-
Annen rentekostnad		-6,636	-
Annen finanskostnad		-	-
Netto finansposter		-6,578	6
Ordinært resultat før skattekostnad		87,888	-41,620
Skattekostnad	3	-	-
Ordinært resultat		87,888	-41,620
Disponeringer:			
Overføring til/fra annen egenkapital/udekket tap	6	87,888	-41,620
Sum disponert		87,888	-41,620



Mime Petroleum Holding AS

Org.nr: 920 044 883

Balanse (alle tall i NOK)


EIENDELER	Note	31.12.2021	31.12.2020
Finansielle anleggsmidler			
Aksjer	4	23,114,403	23,114,403
Sum finansielle anleggsmidler		23,114,403	23,114,403
Sum anleggsmidler		23,114,403	23,114,403
Omløpsmidler			
Bankinnskudd, kontanter og lignende	5	34,519	38,836
Sum omløpsmidler		34,519	38,836
SUM EIENDELER		23,148,922	23,153,239

Mime Petroleum Holding AS

Org.nr: 920 044 883


EGENKAPITAL OG GJELD	Note	31.12.2021	31.12.2020
Egenkapital			
Innskutt egenkapital			
Aksjekapital		231,211	231,211
Egne aksjer		-25,232	-16,746
Overkurs		22,899,813	22,899,813
Sum innskutt egenkapital	6	23,105,792	23,114,278
Opptjent egenkapital			
Annen egenkapital/udekket tap		-2,546,662	-1,794,471
Sum opptjent egenkapital	6	-2,546,662	-1,794,471
Sum egenkapital	6	20,559,130	21,319,807
Gjeld			
Langsiktig gjeld			
Rentebærende gjeld	8	2,523,156	-
Sum langsiktig gjeld		2,523,156	-
Kortsiktig gjeld			
Annen kortsiktig gjeld		66,636	1,833,432
Sum kortsiktig gjeld		66,636	1,833,432
Sum gjeld		2,589,792	1,833,432
SUM EGENKAPITAL OG GJELD		23,148,922	23,153,239


Lysaker, 01. juni 2022

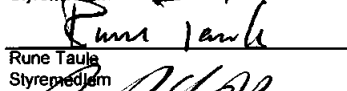

Sverre Skogen
Styrets leder



Jan Petter Rød
Styremedlem


Gry Telle
Styremedlem


Erik Wulff-Pedersen
Styremedlem



Terje Svevaag
Styremedlem


Rune Taula
Styremedlem


Lars Asle Øyno
Styremedlem


Lars Birger Støllenberg
Styremedlem


Jørgen Mørch Klev
Styremedlem


Anne S. Langhørran
Styremedlem



NOTER til regnskap pr. 31.12.2021

Note 1 - Regnskapsprinsipper:

Årsregnskapet er satt opp i samsvar med regnskapsloven og god regnskapsskikk for små foretak.

Følgende regnskapsprinsipper er anvendt:

Eiendeler bestemt til varig eie eller bruk er klassifisert som anleggsmidler. Andre eiendeler er klassifisert som omløpsmidler. Fordringer som skal tilbakebetales innen ett år er klassifisert som omløpsmidler. Fordringer som skal tilbakebetales innen ett år er uansett klassifisert som omløpsmidler. Ved klassifisering av kortsiktig og langsiktig gjeld er tilsvarende kriterier lagt til grunn.

Anleggsmidler vurderes til anskaffelseskost, men nedskrives til virkelig verdi når verdifallet forventes ikke å være forbigående. Anleggsmidler med begrenset økonomisk levetid avskrives lineært over forventet økonomisk levetid. Langsiktig gjeld balanseføres til nominelt mottatt beløp på etableringstidspunktet.

Aksjer klassifisert som anleggsmiddel, vurderes etter kostmetoden. Ved verdifall nedskrives aksjene til virkelig verdi når verdifallet forventes ikke å være forbigående.

Omløpsmidler vurderes til laveste av anskaffelseskost og virkelig verdi. Kortsiktig gjeld balanseføres til nominelt mottatt beløp på etableringstidspunktet.

Kundefordringer og andre fordringer føres opp i balansen til pålydende etter fradrag for avsetning til påregnelig tap. Avsetning til påregnelig tap gjøres på grunnlag av en individuell vurdering av de enkelte fordringene. I tillegg gjøres det for øvrige kundefordringer en uspesifisert avsetning for å dekke antatt tap. Andre fordringer er også gjenstand for en tilsvarende vurdering.

Pengeposter i utenlandsk valuta vurderes etter kursen ved regnskapsårets slutt.

Aksjer og andeler i aksjefond som inngår i en handelsportefølje vurderes til markedsverdi pr. 31.12.

Skattekostnaden i resultatregnskapet omfatter periodens betalbare skatt som blir utlignet og forfaller til betaling i neste regnskapsår i tillegg til endring i utsatt skatt. Utsatt skatt er beregnet med skattesatsen ved utgangen av regnskapsåret på grunnlag av skattereduserende og skatteøkende midlertidige forskjeller som mellom regnskapsmessige og skattemessige verdier. Skatteøkende og skattereduserende midlertidige forskjeller som reverserer eller kan reversere i samme periode er utlignet og nettoført.

Note 2 - Ytelser til ledende personer, antall ansatte, revisor m.v.

Selskapet har i 2021 fått dekket tidligere års driftskostnader fra Mime Petroleum S.a r.l i henhold til avtale mellom partene. Totalt er NOK 134 465 kreditert andre driftskostnader.

Selskapet har ikke hatt ansatte i 2021. Selskapet er ikke pliktig til å ha tjenstepensjonsordning etter lov om obligatorisk tjenstepensjon. Det er ikke utbetalt honorar til styremedlemmer i 2021.

Det er kostnadsført NOK 35 625 i revisjonshonorar til revisor i 2021.



Note 3 Skattekostnad

Årets skattekostnad består av:	2021	2020
Betalbar skatt	-	-
Endring i utsatt skatt og utsatt skattefordel	-	-
Sum ordinære skattekostnader	-	-

Betalbar skatt i årets skattekostnad framkommer slik:	2021	2020
Ordinært resultat før skattekostnad	87,888	-41,620
Permanente og andre forskjeller	-	-
Endring midlertidige forskjeller	-	-
Framførbart underskudd	-156,697	-115,077
Grunnlag betalbar skatt	-	-
Betalbar skatt 22%	-	-

Avstemming av effektiv skattesats:	2021	2020
Resultat før skatt	87,888	-41,620
Forventet skatt 22%	19,335	-9,156
Permanente forskjeller	-	-
Endring av skattesats	-	-
Endring i ikke bokført utsatt skattefordel	-19,335	9,156
Sum skattekostnad	0	-0

Midlertidige forskjeller / utsatt skatt	2021	2020
Fremførbart underskudd	-68,809	-156,697
Sum	-68,809	-156,697

Utsatt skatt/skattefordel 22%	-15,138	-34,473
-------------------------------	---------	---------

Netto utsatt skattefordel er ikke bokført.

Note 4 - Aksjer

Selskap	Forretnings kontor	Eier- og stemme andel	Egenkapital	Årets resultat	Bokført verdi
Mime Petroleum S.å.r.l.	Luxembourg	1.9138 %	45,295,408	-103,724,752	23,114,403

Egenkapital og resultat i Mime Petroleum S.å.r.l er oppgitt på 100% basis og omregnet fra USD til NOK basert på hhv. kurs på balansedagen / gjennomsnittskurs for resultatperioden.

Mime Petroleum S.å.r.l eier 100% av aksjene i Mime Petroleum AS. De underliggende verdiene i Mime Petroleum S.å.r.l vurderes således å være positive, slik at det ikke vurderes at aksjene som selskapet holder i Mime Petroleum S.å.r.l må nedskrives pr. 31.12.2021.

Note 5 - Bank

Bankinnskudd	2021	2020
Bankinnskudd, bundne midler	-	-
Bankinnskudd, ikke bundne midler	34,519	38,836
Sum bankinnskudd	34,519	38,836



Note 6 - Egenkapital og aksjonærinformasjon

	Aksjekapital	Overkursfond	Annen egenkapital	Sum
Pr. 31.12.2020	214,465	22,899,813	-1,794,472	21,319,806
Tilbakekjøp av egne aksjer	-8,486		-840,078	-848,564
Årets resultat	-	-	87,888	87,888
Pr. 31.12.2021	205,979	22,899,813	-2,546,662	20,559,130

Selskapets aksjekapital på NOK 231 211 består av 23 121 100 aksjer pålydende NOK 0,01.
Selskapets aksjekapital består av 381 249 A-aksjer, 22 580 110 B-aksjer og 159 734 C-aksjer.

Selskapets aksjonærer pr 31.12.2021:

Aksjonær	A-aksjer	B-aksjer	C-aksjer	Sum	Eierandel i %
Suba AS	298,056	7,102,340	131,087	7,531,483	32.57 %
KJPR AS	11,463	1,871,162	5,041	1,887,666	8.16 %
Icaros Invest AS	11,463	3,347,839	5,041	3,364,343	14.55 %
Stoltenberg E&P Invest AS	8,597	624,591	3,781	636,969	2.75 %
TTIT AS	11,463	832,783	5,041	849,287	3.67 %
HeHANor AS	11,463	3,347,839	5,041	3,364,343	14.55 %
Bravos AS	5,818	416,293	384	422,495	1.83 %
Clupeidae AS	0	427,941	0	427,941	1.85 %
Talisker Invest AS	0	427,941	0	427,941	1.85 %
Tristein Invest AS	0	1,685,469	0	1,685,469	7.29 %
Mime Petroleum Holding AS	22,926	2,495,912	4,318	2,523,156	10.91 %
Totalt	381,249	22,580,110	159,734	23,121,093	100 %

Selskapets aksjonærer pr 31.12.2020:

Aksjonær	A-aksjer	B-aksjer	C-aksjer	Sum	Eierandel i %
Suba AS	298,056	7,102,340	131,087	7,531,483	32.57 %
KJPR AS	11,463	1,871,162	5,041	1,887,666	8.16 %
Icaros Invest AS	11,463	3,347,839	5,041	3,364,343	14.55 %
Stoltenberg E&P Invest AS	8,597	624,591	3,781	636,969	2.75 %
TTIT AS	11,463	832,783	5,041	849,287	3.67 %
HeHANor AS	11,463	3,347,839	5,041	3,364,343	14.55 %
Bravos AS	5,818	416,293	384	422,495	1.83 %
Clupeidae AS	0	427,941	-	427,941	1.85 %
Talisker Invest AS	0	427,941	-	427,941	1.85 %
Tristein Invest AS	0	1,685,469	-	1,685,469	7.29 %
Mime Petroleum AS	11,463	832,783	4,318	848,564	3.67 %
Mime Petroleum Holding AS	11,463	1,663,129	-	1,674,592	7.24 %
Totalt	381,249	22,580,110	159,734	23,121,093	100 %

A-aksjer er ordinære aksjer, B-aksjer er rentebærende preferanseaksjer og C-aksjer er ikke-rentebærende aksjer. Alle aksjer har lik stemmerett med en stemme per aksje.

Note 7 Egne aksjer

Selskapet har i løpet av 2021 kjøpt tilbake 11 463 A-aksjer, 832 783 B-aksjer og 4 318 C-aksjer til pålydende samt en overkurs på NOK 0,99/aksje, som tilsvarer opprinnelig kostpris.
Tilbakekjøpet er gjennomført i henhold til underliggende avtaler knyttet til fratreden.

Utvikling i selskapets egne aksjer	Antall	Pålydende (NOK)	Sum (NOK)	Andel av aksjekapitalen
Beholdning pr. 01.01.2021	1,674,592		16,746	
Erverv egne aksjer	848,564	0.01	8,486	10.91 %
Avhendelse egne aksjer	-		-	
Beholdning pr. 31.12.2021	2,523,156		25,232	

Note 8 Låneavtale med Mime Petroleum AS

I desember 2021 ble det inngått en låneavtale mellom Mime Petroleum Holding AS (debitor) og Mime Petroleum AS (kreditor). Avtalen løper i 5 år og har en låneramme på NOK 2.5 millioner. Lånerammen var fullt ut benyttet pr 31.12.2021. Lånet har en rente på 6% p.a..

Note 9 - Fortsatt drift

Årsregnskapet er satt opp under forutsetning om fortsatt drift. Styret bekrefter at forutsetningen om fortsatt drift fortsatt er tilstede.