



ÅRSREGNSKAPET FOR REGNSKAPSÅRET 2019 - GENERELL INFORMASJON

Enheten

Organisasjonsnummer: 916 174 187
Organisasjonsform: Aksjeselskap
Foretaksnavn: AGDER BILUTLEIE AS
Forretningsadresse: Rigetjønnveien 10
4626 KRISTIANSAND S

Regnskapsår

Årsregnskapets periode: 01.01.2019 - 31.12.2019

Konsern

Morselskap i konsern: Nei

Regnskapsregler

Regler for små foretak benyttet: Ja
Benyttet ved utarbeidelsen av årsregnskapet til selskapet: Regnskapslovens alminnelige regler

Årsregnskapet fastsatt av kompetent organ

Bekreftet av representant for selskapet: Kjell Simonsen
Dato for fastsettelse av årsregnskapet: 27.02.2020

Grunnlag for avgivelse

År 2019: Årsregnskapet er elektronisk innlevert
År 2018: Tall er hentet fra elektronisk innlevert årsregnskap fra 2019

Det er ikke krav til at årsregnskapet m.v. som sendes til Regnskapsregisteret er undertegnet. Kontrollen på at dette er utført ligger hos revisor/enhetens øverste organ. Sikkerheten ivaretas ved at innsender har rolle/rettighet for innsending av årsregnskapet via Altinn, og ved at det bekreftes at årsregnskapet er fastsatt av kompetent organ.

Brønnøysundregistrene, 19.08.2021



Resultatregnskap

Beløp i: NOK	Note	2019	2018
RESULTATREGNSKAP			
Inntekter			
Salgsinntekt		3 120 783	3 307 556
Annen driftsinntekt		39 717	26 301
Sum inntekter		3 160 499	3 333 857
Kostnader			
Varekostnad		809 605	796 895
Lønnskostnad	1, 2, 3	423 243	553 635
Avskrivning på driftsmidler og immaterielle eiendeler	5, 14	676 458	678 214
Annen driftskostnad	4	944 301	836 042
Sum kostnader		2 853 607	2 864 785
Driftsresultat		306 892	469 072
Annen rentekostnad		149 815	155 354
Annen finanskostnad		5 516	
Sum finanskostnader		155 331	155 354
Netto finans		-155 331	-155 354
Ordinært resultat før skattekostnad		151 562	313 718
Skattekostnad på ordinært resultat	6	33 343	79 736
Ordinært resultat etter skattekostnad		118 219	233 982
Årsresultat		118 219	233 982
Overføringer og disponeringer			
Udekket tap		118 219	233 982
Sum overføringer og disponeringer		118 219	233 982



Balanse

Beløp i: NOK	Note	2019	2018
BALANSE - EIENDELER			
Anleggsmidler			
Immaterielle eiendeler			
Konsesjoner, patenter, lisenser, varemerker ol.	14	57 000	66 500
Utsatt skattefordel	7	133 423	166 766
Sum immaterielle eiendeler		190 423	233 266
Varige driftsmidler			
Driftsløsøre, inventar, verktøy, kontormaskiner, ol.	5	1 244 029	2 207 740
Sum varige driftsmidler		1 244 029	2 207 740
Sum anleggsmidler		1 434 452	2 441 006
Omløpsmidler			
Varer			
Fordringer			
Kundefordringer	8	166 806	27 699
Andre fordringer		88 299	21 428
Sum fordringer		255 105	49 127
Bankinnskudd, kontanter og lignende			
Bankinnskudd, kontanter og lignende	9		34 748
Sum bankinnskudd, kontanter og lignende			34 748
Sum omløpsmidler		255 105	83 875
SUM EIENDELER		1 689 556	2 524 880
BALANSE - EGENKAPITAL OG GJELD			
Egenkapital			
Innskutt egenkapital			
Aksjekapital (210 aksjer à kr 1 000,00)	10, 11, 12	210 000	210 000



Balanse

Beløp i: NOK	Note	2019	2018
Overkurs	12	190 000	190 000
Annen innskutt egenkapital	12	-11 166	-11 166
Sum innskutt egenkapital		388 834	388 834
Opptjent egenkapital			
Udekket tap	12	316 106	584 325
Sum opptjent egenkapital		-316 106	-584 325
Sum egenkapital	12	72 728	-195 491
Gjeld			
Langsiktig gjeld			
Annen langsiktig gjeld			
Gjeld til kredittinstitusjoner	13	1 201 601	2 180 256
Sum annen langsiktig gjeld		1 201 601	2 180 256
Sum langsiktig gjeld		1 201 601	2 180 256
Kortsiktig gjeld			
Gjeld til kredittinstitusjoner		47 372	242 014
Leverandørgjeld		133 481	80 614
Skyldige offentlige avgifter		66 747	102 624
Annen kortsiktig gjeld		167 627	114 863
Sum kortsiktig gjeld		415 227	540 115
Sum gjeld		1 616 828	2 720 371
SUM EGENKAPITAL OG GJELD		1 689 556	2 524 880



Årsregnskap for 2019

**KRISTIANSAND VARMESENTER AS
4626 KRISTIANSAND**

Innhold

Resultatregnskap

Balanse

Noter

Utarbeidet av:

Value Accounting Kristiansand AS

Markens gate 9

4610 KRISTIANSAND S

Org.nr. 916162634

Utarbeidet med:
Total Årsoppgjør

**Resultatregnskap for 2019**
KRISTIANSAND VARMESENTER AS

	Note	2019	2018
Salgsinntekt		3 120 783	3 307 556
Annen driftsinntekt		39 717	26 301
Sum driftsinntekter		3 160 499	3 333 857
Varekostnad		(809 605)	(796 895)
Lønnskostnad	1, 2, 3	(423 243)	(553 635)
Avskrivning på driftsmidler og immaterielle eiendeler	5, 14	(676 458)	(678 214)
Annen driftskostnad	4	(944 301)	(836 042)
Sum driftskostnader		(2 853 607)	(2 864 785)
Driftsresultat		306 892	469 072
Annen rentekostnad		(149 815)	(155 354)
Annen finanskostnad		(5 516)	0
Sum finanskostnader		(155 331)	(155 354)
Netto finans		(155 331)	(155 354)
Ordinært resultat før skattekostnad		151 562	313 718
Skattekostnad på ordinært resultat	6	(33 343)	(79 736)
Ordinært resultat		118 219	233 982
Årsresultat		118 219	233 982
Overføringer			
Udekket tap		118 219	233 982
Sum		118 219	233 982



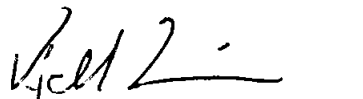
**Balanse pr. 31. desember 2019**
KRISTIANSAND VARMESENTER AS

	Note	2019	2018
EIENDELER			
Anleggsmidler			
Immaterielle eiendeler			
Konsesjoner, patenter, lisenser, varemerker ol.	14	57 000	66 500
Utsatt skattefordel	7	133 423	166 766
Sum immaterielle eiendeler		190 423	233 266
Varige driftsmidler			
Driftsløsøre, inventar, verktøy, kontormaskiner, ol.	5	1 244 029	2 207 740
Sum varige driftsmidler		1 244 029	2 207 740
Sum anleggsmidler		1 434 452	2 441 006
Omløpsmidler			
Fordringer			
Kundefordringer	8	166 806	27 699
Andre fordringer		88 299	21 428
Sum fordringer		255 105	49 127
Bankinnskudd, kontanter og lignende	9	0	34 748
Sum bankinnskudd, kontanter og lignende		0	34 748
Sum omløpsmidler		255 105	83 875
Sum eiendeler		1 689 556	2 524 880

**Balanse pr. 31. desember 2019**
KRISTIANSAND VARMESENTER AS

	Note	2019	2018
EGENKAPITAL OG GJELD			
Egenkapital			
Innskutt egenkapital			
Aksjekapital (210 aksjer à kr 1 000,00)	10, 11, 12	210 000	210 000
Overkurs	12	190 000	190 000
Annen innskutt egenkapital	12	(11 166)	(11 166)
Sum innskutt egenkapital		388 834	388 834
Opptjent egenkapital			
Udekket tap	12	(316 106)	(584 325)
Sum opptjent egenkapital		(316 106)	(584 325)
Sum egenkapital	12	72 728	(195 491)
Gjeld			
Annen langsiktig gjeld			
Obligasjonslån	13	0	0
Gjeld til kredittinstitusjoner	13	1 201 601	2 180 256
Sum annen langsiktig gjeld		1 201 601	2 180 256
Sum langsiktig gjeld		1 201 601	2 180 256
Kortsiktig gjeld			
Gjeld til kredittinstitusjoner		47 372	242 014
Leverandørgjeld		133 481	80 614
Skyldige offentlige avgifter		66 747	102 624
Annen kortsiktig gjeld		167 627	114 863
Sum kortsiktig gjeld		415 227	540 115
Sum gjeld		1 616 828	2 720 371
Sum egenkapital og gjeld		1 689 556	2 524 880

Kristiansand, 27.02.2020


Tom Rogel Johnsen
Styrets leder
Eli Anne Haven
Styremedlem
Kjell Simonsen
Daglig leder



Noter 2019 KRISTIANSAND VARMESENTER AS

Regnskapsprinsipper

Årsregnskapet er satt opp i samsvar med regnskapsloven og god regnskapsskikk for små foretak.

Salgsinntekter

Inntektsføring ved salg av varer skjer på leveringstidspunktet. Tjenester inntektsføres etter hvert som de leveres.

Klassifisering og vurdering av balanseposter

Omløpsmidler og kortsiktig gjeld omfatter poster som knytter seg til varekretsløpet. For andre poster enn kundefordringer omfattes poster som forfaller til betaling innen ett år etter transaksjonsdagen. Anleggsmidler er eiendeler bestemt til varig eie og bruk. Langsiktig gjeld er gjeld som forfaller senere enn ett år etter transaksjonsdagen.

Omløpsmidler vurderes til laveste av anskaffelseskost og virkelig verdi. Kortsiktig gjeld balanseføres til nominelt beløp på etableringstidspunktet.

Anleggsmidler vurderes til anskaffelseskost. Varige anleggsmidler avskrives etter en fornuftig avskrivningsplan. Anleggsmidlene nedskrives til virkelig verdi ved verdifall som ikke forventes å være forbigående. Langsiktig gjeld med unntak av andre avsetninger balanseføres til nominelt beløp på etableringstidspunktet.

Fordringer

Kundefordringer og andre fordringer er oppført i balansen til pålydende etter fradrag for avsetning til forventet tap. Avsetning til tap gjøres på grunnlag av individuelle vurderinger av de enkelte fordringene. I tillegg gjøres det for øvrige kundefordringer en uspesifisert avsetning for å dekke antatt tap.

Varebeholdninger

Lager av innkjøpte varer er verdsatt til laveste av anskaffelseskost etter FIFO- prinsippet og virkelig verdi. Egentilvirke ferdigvarer og varer under tilvirkning er vurdert til variabel tilvirkningskost. Det foretas nedskrivning for påregnelig ukurans.

Varige driftsmidler

Varige driftsmidler balanseføres og avskrives over driftsmidlenes levetid dersom de har antatt levetid over 3 år og har en kostpris som overstiger kr 15.000. Direkte vedlikehold av driftsmidler kostnadsføres løpende under driftskostnader, mens påkostninger eller forbedringer tillegges driftsmidlets kostpris og avskrives i takt med driftsmidlet.

Forøvrig er følgende regnskapsprinsipper anvendt:

FIFO-metoden for tilordning av anskaffelseskost for ombyttbare finansielle eiendeler, laveste verdis prinsipp for markedsbaserte finansielle omløpsmidler, forsikret pensjonsforpliktelse er ikke balanseført - kostnaden er lik premien, pensjonsforpliktelser knyttet til AFP-ordningen er ikke balanseført, leieavtaler er ikke balanseført, langsiktige tilvirkningskontrakter er inntektsført etter fullført kontrakt metoden, pengeposter i utenlandsk valuta er verdsatt til kursen ved regnskapsårets slutt og kostmetoden er benyttet for investeringer i datterselskap/tilknyttet selskap. Egne utgifter til forskning og utvikling og til utvikling av rettigheter er kostnadsført.

Utbytte er inntektsført samme år som det er avsatt i datterselskap/tilknyttet selskap, dersom det er sannsynlig at beløpet vil mottas. Ved utbytte som overstiger andel av tilbakeholdt resultat etter kjøpet representerer den overskytende del tilbakebetaling av investert kapital, og er fratrukket investeringens verdi i balansen.

Skatt

Skattekostnaden i resultatregnskapet omfatter både periodens betalbare skatt og endring i utsatt skatt. Utsatt skatt er beregnet med 22% på grunnlag av de midlertidige forskjeller som eksisterer mellom regnskapsmessige og skattemessige verdier, samt skattemessig underskudd til fremføring ved utgangen av regnskapsåret. Skatteøkende og skattereduserende midlertidige forskjeller som reverserer eller kan reversere i samme periode er utlignet og skattevirkningen er beregnet på nettogrunnlaget.

Selskapet har ikke endret regnskapsprinsipp fra 2018 til 2019.



Note 1 - Lønnskostnader etc

	2019	2018
Lønn	370 624	460 703
Arbeidsgiveravgift	52 619	91 602
Andre relaterte ytelser		1 329
Sum	423 243	553 635

Foretaket har sysselsatt 1 årsverk i regnskapsåret.

Note 2 - Obligatorisk tjenestepensjon

Obligatorisk tjenestepensjon

Foretaket er ikke pliktig til å ha tjenestepensjonsordning etter lov om obligatorisk tjenestepensjon.

Note 3 - Ytelse til ledende personer

Ytelse til ledende personer

Type ytelse	Daglig leder	Styret
Lønn	0	0
Pensjonsutgifter	0	0
Annen godtgjørelse	0	0

Det er ikke utbetalt styrehonorar i 2019.

Foretak har hatt daglig leder siden 26.08.2019, men har ikke mottatt lønn fra foretaket.

Note 4 - Revisjon

Selskapet oppfyller kravene til fravalg revisor, og dette er valgt. Årsregnskapet er utarbeidet av autorisert regnskapsførerselskap.

Note 5 - Spesifikasjon av varige driftsmidler

Spesifikasjon varige driftsmidler	Varebiler, personbiler og annet driftsløst o.l
Anskaffelseskost 01.01.2019	3 784 063
Tilgang i året	87 185
Avgang i året	(1 141 392)
Anskaffelseskost 31.12.2019	2 729 856
Akk. av- og nedskr. 01.01.2019	(2 207 740)
Akkumulerte avskr. 31.12.2019	(1 485 828)
Balansført verdi pr. 31.12.2019	1 244 029
Årets avskrivninger	(676 458)
Økonomisk levetid	2 - 5 år
Avskrivningsplan: Lineær	20 - 50 %

Note 6 - Skatt

	2019	2018
Ordinært resultat før skattekostnad	151 562	313 718
+/- Årets endring i midlertidige forskjeller	347 020	204 697
- Fremførbart underskudd / korreksjonsinntekt	(498 582)	(518 415)
Årets skattegrunnlag	0	0
+/- Endring i utsatt skatt	33 343	79 736
Skattekostnad i resultatregnskapet	33 343	79 736



Betalbar skatt i balansen	0	0
---------------------------	---	---

Note 7 - Midl. forskjeller - Utsatt skatt/skattefordel

Utsatt skatt/utsatt skattefordel i balansen avsettes på grunnlag av forskjeller mellom regnskapsmessige og skattemessige verdier i henhold til norsk regnskapsstandard for skatt. Midlertidige skatteøkende og skattereduserende forskjeller som kan utlignes er nettoført.

Midlertidige forskjeller knyttet til:	01.01.2019	31.12.2019	Endring
Anleggsmidler	57 630	(282 557)	340 187
Omløpsmidler	(66 833)	(73 666)	6 834
Skattemessig fremførbart underskudd	(748 829)	(250 247)	(498 582)
Sum midlertidige forskjeller	(758 032)	(606 471)	(151 562)
Utsatt skattefordel 31.12.19. basert på 22%	(166 767)	(133 424)	(33 343)

Note 8 - Kundefordringer

Kundefordringer er vurdert til pålydende, nedskrevet med forventet tap på fordringer.

	2019	2018
Kundefordringer til pålydende	240 472	94 531
Avsatt til dekning av usikre fordringer	(73 666)	(66 833)
Netto oppførte kundefordringer	166 806	27 699

Note 9 - Bankinnskudd

Skyldig skattetrekk er kr 0.

Note 10 - Aksjekapital

Foretaket har 210 aksjer, pålydende kr 1 000,00, noe som gir en samlet aksjekapital på kr 210 000.

Foretaket har én aksjeklasse. Alle aksjer har lik stemme- og utbytterett.

Note 11 - Aksjonærer

Foretaket har 1 aksjonær.

Aksjonærens navn	Antall aksjer	Eierandel
Haven AS	210	100,00%
Sum	210	100,00%

Note 12 - Egenkapital

	Aksjekapital	Overkurs	Annen innsk. EK	Udekket tap	Sum
Egenkapital 01.01.2019	210 000	190 000	(11 166)	(584 325)	(195 491)
Årets resultat				118 219	118 219
Andre endringer				150 000	150 000
Egenkapital 31.12.2019	210 000	190 000	(11 166)	(316 106)	72 728

Note 13 - Pantstillelser og garantier**Pantstillelser og garantier**

Spesifikasjon	2019	2018
Langsiktig gjeld til kredittinstitusjoner	1 201 601	2 180 256
Kortsiktig gjeld til kredittinstitusjoner	0	0
Sum	1 201 601	2 180 256



Balanseført verdi av eiendeler pantsatt for egen gjeld	1 244 029	2 207 740
Sum	1 244 029	2 207 740

Av langsiktig gjeld på kr 1 201 601 forfaller kr 0 om mer enn 5 år.

Note 14 - Spesifikasjon av immaterielle eiendeler

Spesifikasjon immaterielle eiendeler

	Konsesjon
Anskaffelseskost 01.01.2019	95 000
Tilgang i året	0
Avgang i året	0
Anskaffelseskost 31.12.2019	95 000
Akkumulerte avskr. 01.01.2019	28 500
Akkumulerte avskr. 31.12.2019	38 000
Balanseført verdi pr. 31.12.2019	57 000
Økonomisk levetid	10 år
Årets avskrivninger	9 500
Avskrivningsplan: Lineær	



Noter 2019

KRISTIANSAND VARMESENTER AS

Regnskapsprinsipper

Årsregnskapet er satt opp i samsvar med regnskapsloven og god regnskapsskikk for små foretak.

Salgsinntekter

Inntektsføring ved salg av varer skjer på leveringstidspunktet. Tjenester inntektsføres etter hvert som de leveres.

Klassifisering og vurdering av balanseposter

Omløpsmidler og kortsiktig gjeld omfatter poster som knytter seg til varekretsløpet. For andre poster enn kundefordringer omfattes poster som forfaller til betaling innen ett år etter transaksjonsdagen. Anleggsmidler er eiendeler bestemt til varig eie og bruk. Langsiktig gjeld er gjeld som forfaller senere enn ett år etter transaksjonsdagen.

Omløpsmidler vurderes til laveste av anskaffelseskost og virkelig verdi. Kortsiktig gjeld balanseføres til nominelt beløp på etableringstidspunktet.

Anleggsmidler vurderes til anskaffelseskost. Varige anleggsmidler avskrives etter en fornuftig avskrivningsplan. Anleggsmidlene nedskrives til virkelig verdi ved verdifall som ikke forventes å være forbigående. Langsiktig gjeld med unntak av andre avsetninger balanseføres til nominelt beløp på etableringstidspunktet.

Fordringer

Kundefordringer og andre fordringer er oppført i balansen til pålydende etter fradrag for avsetning til forventet tap. Avsetning til tap gjøres på grunnlag av individuelle vurderinger av de enkelte fordringene. I tillegg gjøres det for øvrige kundefordringer en uspesifisert avsetning for å dekke antatt tap.

Varebeholdninger

Lager av innkjøpte varer er verdsatt til laveste av anskaffelseskost etter FIFO- prinsippet og virkelig verdi. Egentilvirkede ferdigvarer og varer under tilvirkning er vurdert til variabel tilvirkningskost. Det foretas nedskrivning for påregnelig ukurans.

Varige driftsmidler

Varige driftsmidler balanseføres og avskrives over driftsmidlenes levetid dersom de har antatt levetid over 3 år og har en kostpris som overstiger kr 15.000. Direkte vedlikehold av driftsmidler kostnadsføres løpende under driftskostnader, mens påkostninger eller forbedringer tillegges driftsmidlets kostpris og avskrives i takt med driftsmidlet.

Forøvrig er følgende regnskapsprinsipper anvendt:

FIFO-metoden for tilordning av anskaffelseskost for ombyttbare finansielle eiendeler, laveste verdis prinsipp for markedsbaserte finansielle omløpsmidler, forsikret pensjonsforpliktelse er ikke balanseført - kostnaden er lik premien, pensjonsforpliktelser knyttet til AFP-ordningen er ikke balanseført, leieavtaler er ikke balanseført, langsiktige tilvirkningskontrakter er inntektsført etter fullført kontrakt metoden, pengeposter i utenlandsk valuta er verdsatt til kursen ved regnskapsårets slutt og kostmetoden er benyttet for investeringer i datterselskap/tilknyttet selskap. Egne utgifter til forskning og utvikling og til utvikling av rettigheter er kostnadsført.

Utbytte er inntektsført samme år som det er avsatt i datterselskap/tilknyttet selskap, dersom det er sannsynlig at beløpet vil mottas. Ved utbytte som overstiger andel av tilbakeholdt resultat etter kjøpet representerer den overskytende del tilbakebetaling av investert kapital, og er fratrukket investeringens verdi i balansen.

Skatt

Skattekostnaden i resultatregnskapet omfatter både periodens betalbare skatt og endring i utsatt skatt. Utsatt skatt er beregnet med 22% på grunnlag av de midlertidige forskjeller som eksisterer mellom regnskapsmessige og skattemessige verdier, samt skattemessig underskudd til fremføring ved utgangen av regnskapsåret. Skatteøkende og skattereduserende midlertidige forskjeller som reverserer eller kan reversere i samme periode er utlignet og skattevirkningen er beregnet på netto grunnlaget.

Selskapet har ikke endret regnskapsprinsipp fra 2018 til 2019.



Note 1 - Lønnskostnader etc

	2019	2018
Lønn	370 624	460 703
Arbeidsgiveravgift	52 619	91 602
Andre relaterte ytelser		1 329
Sum	423 243	553 635

Foretaket har sysselsatt 1 årsverk i regnskapsåret.

Note 2 - Obligatorisk tjenstepensjon

Obligatorisk tjenstepensjon

Foretaket er ikke pliktig til å ha tjenstepensjonsordning etter lov om obligatorisk tjenstepensjon.

Note 3 - Ytelse til ledende personer

Ytelse til ledende personer

Type ytelse	Daglig leder	Styret
Lønn	0	0
Pensjonsutgifter	0	0
Annen godtgjørelse	0	0

Det er ikke utbetalt styrehonorar i 2019.

Foretak har hatt daglig leder siden 26.08.2019, men har ikke mottatt lønn fra foretaket.

Note 4 - Revisjon

Selskapet oppfyller kravene til fravalg revisor, og dette er valgt. Årsregnskapet er utarbeidet av autorisert regnskapsførerselskap.

Note 5 - Spesifikasjon av varige driftsmidler

Spesifikasjon varige driftsmidler	Varebiler, personbiler og annet driftsløst o.l
Anskaffelseskost 01.01.2019	3 784 063
Tilgang i året	87 185
Avgang i året	(1 141 392)
Anskaffelseskost 31.12.2019	2 729 856
Akk. av- og nedskr. 01.01.2019	(2 207 740)
Akkumulerte avskr. 31.12.2019	(1 485 828)
Balanseført verdi pr. 31.12.2019	1 244 029
Årets avskrivninger	(676 458)
Økonomisk levetid	2 - 5 år
Avskrivningsplan: Lineær	20 - 50 %

Note 6 - Skatt

	2019	2018
Ordinært resultat før skattekostnad	151 562	313 718
+/- Årets endring i midlertidige forskjeller	347 020	204 697
- Fremførbart underskudd / korreksjonsinntekt	(498 582)	(518 415)
Årets skattegrunnlag	0	0
+/- Endring i utsatt skatt	33 343	79 736
Skattekostnad i resultatregnskapet	33 343	79 736



Betalbar skatt i balansen	0	0
----------------------------------	----------	----------

Note 7 - Midl. forskjeller - Utsatt skatt/skattefordel

Utsatt skatt/utsatt skattefordel i balansen avsettes på grunnlag av forskjeller mellom regnskapsmessige og skattemessige verdier i henhold til norsk regnskapsstandard for skatt. Midlertidige skatteøkende og skattereduserende forskjeller som kan utlignes er nettoført.

Midlertidige forskjeller knyttet til:	01.01.2019	31.12.2019	Endring
Anleggsmidler	57 630	(282 557)	340 187
Omløpsmidler	(66 833)	(73 666)	6 834
Skattemessig fremførbart underskudd	(748 829)	(250 247)	(498 582)
Sum midlertidige forskjeller	(758 032)	(606 471)	(151 562)
Utsatt skattefordel 31.12.19. basert på 22%	(166 767)	(133 424)	(33 343)

Note 8 - Kundefordringer

Kundefordringer er vurdert til pålydende, nedskrevet med forventet tap på fordringer.

	2019	2018
Kundefordringer til pålydende	240 472	94 531
Avsatt til dekning av usikre fordringer	(73 666)	(66 833)
Netto oppførte kundefordringer	166 806	27 699

Note 9 - Bankinnskudd

Skyldig skattetrekk er kr 0.

Note 10 - Aksjekapital

Foretaket har 210 aksjer, pålydende kr 1 000,00, noe som gir en samlet aksjekapital på kr 210 000.

Foretaket har én aksjeklasse. Alle aksjer har lik stemme- og utbytterett.

Note 11 - Aksjonærer

Foretaket har 1 aksjonær.

Aksjonærens navn	Antall aksjer	Eierandel
Haven AS	210	100,00%
Sum	210	100,00%

Note 12 - Egenkapital

	Aksjekapital	Overkurs	Annen innsk. EK	Udekket tap	Sum
Egenkapital 01.01.2019	210 000	190 000	(11 166)	(584 325)	(195 491)
Årets resultat				118 219	118 219
Andre endringer				150 000	150 000
Egenkapital 31.12.2019	210 000	190 000	(11 166)	(316 106)	72 728

Note 13 - Pantstillelser og garantier

Pantstillelser og garantier

Spesifikasjon	2019	2018
Langsiktig gjeld til kredittinstitusjoner	1 201 601	2 180 256
Kortsiktig gjeld til kredittinstitusjoner	0	0
Sum	1 201 601	2 180 256



Balanseført verdi av eiendeler pantsatt for egen gjeld	1 244 029	2 207 740
Sum	1 244 029	2 207 740

Av langsiktig gjeld på kr 1 201 601 forfaller kr 0 om mer enn 5 år.

Note 14 - Spesifikasjon av immaterielle eiendeler

Spesifikasjon immaterielle eiendeler

	Konsesjon
Anskaffelseskost 01.01.2019	95 000
Tilgang i året	0
Avgang i året	0
Anskaffelseskost 31.12.2019	95 000

Akkumulerte avskr. 01.01.2019	28 500
Akkumulerte avskr. 31.12.2019	38 000
Balanseført verdi pr. 31.12.2019	57 000

Økonomisk levetid	10 år
Årets avskrivninger	9 500
Avskrivningsplan: Lineær	