



## ÅRSREGNSKAPET FOR REGNSKAPSÅRET 2016 - GENERELL INFORMASJON

### Enheten

Organisasjonsnummer: 951 830 127  
Organisasjonsform: Aksjeselskap  
Foretaksnavn: SVENE LAKKERING AS  
Forretningsadresse: 3622 SVENE

### Regnskapsår

Årsregnskapets periode: 01.01.2016 - 31.12.2016

### Konsern

Morselskap i konsern: Nei

### Regnskapsregler

Regler for små foretak benyttet: Ja  
Benyttet ved utarbeidelsen av årsregnskapet til selskapet: Regnskapslovens alminnelige regler

### Årsregnskapet fastsatt av kompetent organ

Bekreftet av representant for selskapet: Brynjulf Hansen  
Dato for fastsettelse av årsregnskapet: 15.05.2017

### Grunnlag for avgivelse

År 2016: Årsregnskapet er elektronisk innlevert  
År 2015: Tall er hentet fra elektronisk innlevert årsregnskap fra 2016

*Det er ikke krav til at årsregnskapet m.v. som sendes til Regnskapsregisteret er undertegnet. Kontrollen på at dette er utført ligger hos revisor/enhetens øverste organ. Sikkerheten ivaretas ved at innsender har rolle/rettighet for innsending av årsregnskapet via Altinn, og ved at det bekreftes at årsregnskapet er fastsatt av kompetent organ.*

Brønnøysundregistrene, 20.11.2020



## Resultatregnskap

Beløp i: NOK	Note	2016	2015
<b>RESULTATREGNSKAP</b>			
<b>Inntekter</b>			
Salgsinntekt		2 455 710	3 109 020
Annen driftsinntekt		17	23
<b>Sum inntekter</b>		<b>2 455 727</b>	<b>3 109 043</b>
<b>Kostnader</b>			
Varekostnad		380 991	471 086
Lønnskostnad	1, 2, 4	1 516 152	1 593 955
Avskrivning på driftsmidler og immaterielle eiendeler	3	106 638	110 909
Annen driftskostnad	12	879 079	842 510
<b>Sum kostnader</b>		<b>2 882 861</b>	<b>3 018 460</b>
<b>Driftsresultat</b>		<b>-427 133</b>	<b>90 583</b>
<b>Finansinntekter og finanskostnader</b>			
Annen renteinntekt		6 308	16 034
<b>Sum finansinntekter</b>		<b>6 308</b>	<b>16 034</b>
Annen rentekostnad		408	1 668
<b>Sum finanskostnader</b>		<b>408</b>	<b>1 668</b>
<b>Netto finans</b>		<b>5 900</b>	<b>14 366</b>
<b>Ordinært resultat før skattekostnad</b>		<b>-421 233</b>	<b>104 948</b>
Skattekostnad på ordinært resultat			34 790
<b>Ordinært resultat etter skattekostnad</b>		<b>-421 233</b>	<b>70 158</b>
<b>Årsresultat</b>		<b>-421 233</b>	<b>70 158</b>
<b>Overføringer og disponeringer</b>			
Annen egenkapital		-421 233	70 158
<b>Sum overføringer og disponeringer</b>		<b>-421 233</b>	<b>70 158</b>



## Balanse

Beløp i: NOK	Note	2016	2015
<b>BALANSE - EIENDELER</b>			
<b>Anleggsmidler</b>			
<b>Immaterielle eiendeler</b>			
<b>Varige driftsmidler</b>			
Tomter, bygninger og annen fast eiendom	3	22 639	55 232
Driftsløsøre, inventar, verktøy, kontormaskiner, ol.	3	209 112	283 157
<b>Sum varige driftsmidler</b>		<b>231 751</b>	<b>338 389</b>
<b>Finansielle anleggsmidler</b>			
Investeringer i aksjer og andeler		3 000	3 000
<b>Sum finansielle anleggsmidler</b>		<b>3 000</b>	<b>3 000</b>
<b>Sum anleggsmidler</b>		<b>234 751</b>	<b>341 389</b>
<b>Omløpsmidler</b>			
<b>Varer</b>			
Varer		142 480	139 285
<b>Sum varer</b>		<b>142 480</b>	<b>139 285</b>
<b>Fordringer</b>			
Kundefordringer	8	700 191	363 065
Andre fordringer		35 239	32 920
<b>Sum fordringer</b>		<b>735 430</b>	<b>395 985</b>
<b>Bankinnskudd, kontanter og lignende</b>			
Bankinnskudd, kontanter og lignende	7	1 272 613	1 999 027
<b>Sum bankinnskudd, kontanter og lignende</b>	7	<b>1 272 613</b>	<b>1 999 027</b>
<b>Sum omløpsmidler</b>		<b>2 150 523</b>	<b>2 534 297</b>
<b>SUM EIENDELER</b>		<b>2 385 274</b>	<b>2 875 686</b>

## BALANSE - EGENKAPITAL OG GJELD



## Balanse

<b>Beløp i: NOK</b>	<b>Note</b>	<b>2016</b>	<b>2015</b>
<b>Egenkapital</b>			
<b>Innskutt egenkapital</b>			
Aksjekapital (100 aksjer à kr 1 000,00)	9, 11, 13	100 000	100 000
<b>Sum innskutt egenkapital</b>		<b>100 000</b>	<b>100 000</b>
<b>Opptjent egenkapital</b>			
Annen egenkapital	10	1 859 389	2 280 622
<b>Sum opptjent egenkapital</b>		<b>1 859 389</b>	<b>2 280 622</b>
<b>Sum egenkapital</b>		<b>1 959 389</b>	<b>2 380 622</b>
<b>Sum langsiktig gjeld</b>		<b>0</b>	<b>0</b>
<b>Kortsiktig gjeld</b>			
Leverandørgjeld		109 267	50 852
Betalbar skatt			34 790
Skyldige offentlige avgifter		186 481	175 515
Annen kortsiktig gjeld		130 137	233 907
<b>Sum kortsiktig gjeld</b>		<b>425 885</b>	<b>495 063</b>
<b>Sum gjeld</b>		<b>425 885</b>	<b>495 063</b>
<b>SUM EGENKAPITAL OG GJELD</b>		<b>2 385 274</b>	<b>2 875 686</b>



Årsregnskap for 2016

**SVENE LAKKERING AS**  
**3622 SVENE**

Innhold

Resultatregnskap

Balanse

Noter

Årsberetning

Utarbeidet av:  
Flesberg Regnskapskontor SA  
Numedalsveien 1972  
3623 LAMPELAND  
Org.nr. 971454946

Utarbeidet med:  
Total Årsoppgjør



**Resultatregnskap for 2016**  
**SVENE LAKKERING AS**

	Note	2016	2015
Salgsinntekt		2 455 710	3 109 020
Annen driftsinntekt		17	23
<b>Sum driftsinntekter</b>		<b>2 455 727</b>	<b>3 109 043</b>
Varekostnad		(380 991)	(471 086)
Lønnskostnad	1, 2, 4	(1 516 152)	(1 593 955)
Avskrivning på driftsmidler og immaterielle eiendeler	3	(106 638)	(110 909)
Annen driftskostnad	12	(879 079)	(842 510)
<b>Sum driftskostnader</b>		<b>(2 882 861)</b>	<b>(3 018 460)</b>
<b>Driftsresultat</b>		<b>(427 133)</b>	<b>90 583</b>
Annen renteinntekt		6 308	16 034
<b>Sum finansinntekter</b>		<b>6 308</b>	<b>16 034</b>
Annen rentekostnad		(408)	(1 668)
<b>Sum finanskostnader</b>		<b>(408)</b>	<b>(1 668)</b>
<b>Netto finans</b>		<b>5 900</b>	<b>14 366</b>
<b>Ordinært resultat før skattekostnad</b>		<b>(421 233)</b>	<b>104 948</b>
Skattekostnad på ordinært resultat		0	(34 790)
<b>Ordinært resultat</b>		<b>(421 233)</b>	<b>70 158</b>
<b>Årsresultat</b>		<b>(421 233)</b>	<b>70 158</b>
<b>Overføringer</b>			
Annen egenkapital		(421 233)	70 158
<b>Sum</b>		<b>(421 233)</b>	<b>70 158</b>




## Balanse pr. 31. desember 2016 SVENE LAKKERING AS


	Note	2016	2015
<b>EIENDELER</b>			
<b>Anleggsmidler</b>			
<b>Varige driftsmidler</b>			
Tomter, bygninger og annen fast eiendom	3	22 639	55 232
Driftsløsøre, inventar, verktøy, kontormaskiner, ol.	3	209 112	283 157
<b>Sum varige driftsmidler</b>		<b>231 751</b>	<b>338 389</b>
<b>Finansielle anleggsmidler</b>			
Investeringer i aksjer og andeler		3 000	3 000
<b>Sum finansielle anleggsmidler</b>		<b>3 000</b>	<b>3 000</b>
<b>Sum anleggsmidler</b>		<b>234 751</b>	<b>341 389</b>
<b>Omløpsmidler</b>			
<b>Varer</b>			
Varer		142 480	139 285
<b>Sum varer</b>		<b>142 480</b>	<b>139 285</b>
<b>Fordringer</b>			
Kundefordringer	8	700 191	363 065
Andre fordringer		35 239	32 920
<b>Sum fordringer</b>		<b>735 430</b>	<b>395 985</b>
Bankinnskudd, kontanter og lignende	7	1 272 613	1 999 027
<b>Sum bankinnskudd, kontanter og lignende</b>	7	<b>1 272 613</b>	<b>1 999 027</b>
<b>Sum omløpsmidler</b>		<b>2 150 523</b>	<b>2 534 297</b>
<b>Sum eiendeler</b>		<b>2 385 274</b>	<b>2 875 686</b>



Balanse pr. 31. desember 2016  
SVENE LAKKERING AS

	Note	2016	2015
<b>EGENKAPITAL OG GJELD</b>			
<b>Egenkapital</b>			
<b>Innskutt egenkapital</b>			
Aksjekapital (100 aksjer à kr 1 000,00)	9, 11, 13	100 000	100 000
<b>Sum innskutt egenkapital</b>		<b>100 000</b>	<b>100 000</b>
<b>Opptjent egenkapital</b>			
Annen egenkapital	10	1 859 389	2 280 622
<b>Sum opptjent egenkapital</b>		<b>1 859 389</b>	<b>2 280 622</b>
<b>Sum egenkapital</b>		<b>1 959 389</b>	<b>2 380 622</b>
<b>Gjeld</b>			
<b>Kortsiktig gjeld</b>			
Leverandørgjeld		109 267	50 852
Betalbar skatt		0	34 790
Skyldige offentlige avgifter		186 481	175 515
Annen kortsiktig gjeld		130 137	233 907
<b>Sum kortsiktig gjeld</b>		<b>425 885</b>	<b>495 063</b>
<b>Sum gjeld</b>		<b>425 885</b>	<b>495 063</b>
<b>Sum egenkapital og gjeld</b>		<b>2 385 274</b>	<b>2 875 686</b>

  
John Arne Gulbrandsen  
Styrets leder

  
Brynjulf Ole Hansen  
Styremedlem / Daglig leder

  
Ronny Hansen  
Styremedlem



## Noter 2016 SVENE LAKKERING AS

### Regnskapsprinsipper

Årsregnskapet er satt opp i samsvar med regnskapsloven og god regnskapsskikk for små foretak.

#### Salgsinntekter

Inntektsføring ved salg av varer skjer på leveringstidspunktet. Tjenester inntektsføres etter hvert som de leveres.

#### Klassifisering og vurdering av balanseposter

Omløpsmidler og kortsiktig gjeld omfatter poster som knytter seg til varekretsløpet. For andre poster enn kundefordringer omfattes poster som forfaller til betaling innen ett år etter transaksjonsdagen. Anleggsmidler er eiendeler bestemt til varig eie og bruk. Langsiktig gjeld er gjeld som forfaller senere enn ett år etter transaksjonsdagen.

Omløpsmidler vurderes til laveste av anskaffelseskost og virkelig verdi. Kortsiktig gjeld balanseføres til nominelt beløp på etableringstidspunktet.

Anleggsmidler vurderes til anskaffelseskost. Varige anleggsmidler avskrives etter en fornuftig avskrivningsplan. Anleggsmidlene nedskrives til virkelig verdi ved verdifall som ikke forventes å være forbigående. Langsiktig gjeld med unntak av andre avsetninger balanseføres til nominelt beløp på etableringstidspunktet.

#### Fordringer

Kundefordringer og andre fordringer er oppført i balansen til pålydende etter fradrag for avsetning til forventet tap. Avsetning til tap gjøres på grunnlag av individuelle vurderinger av de enkelte fordringene. I tillegg gjøres det for øvrige kundefordringer en uspesifisert avsetning for å dekke antatt tap.

#### Varebeholdninger

Lager av innkjøpte varer er verdsatt til laveste av anskaffelseskost etter FIFO- prinsippet og virkelig verdi. Egentilvirkede ferdigvarer og varer under tilvirkning er vurdert til variabel tilvirkningskost. Det foretas nedskrivning for påregnelig ukurans.

#### Varige driftsmidler

Varige driftsmidler balanseføres og avskrives over driftsmidlenes levetid dersom de har antatt levetid over 3 år og har en kostpris som overstiger kr 15.000. Direkte vedlikehold av driftsmidler kostnadsføres løpende under driftskostnader, mens påkostninger eller forbedringer tillegges driftsmidlets kostpris og avskrives i takt med driftsmidlet.

#### Forørig er følgende regnskapsprinsipper anvendt:

FIFO-metoden for tilordning av anskaffelseskost for ombyttbare finansielle eiendeler, laveste verdis prinsipp for markedsbaserte finansielle omløpsmidler, forsikret pensjonsforpliktelse er ikke balanseført - kostnaden er lik premien, pensjonsforpliktelser knyttet til AFP-ordningen er ikke balanseført, leieavtaler er ikke balanseført, langsiktige tilvirkningskontrakter er inntektsført etter fullført kontrakt metoden, pengeposter i utenlandsk valuta er verdsatt til kursen ved regnskapsårets slutt og kostmetoden er benyttet for investeringer i datterselskap/tilknyttet selskap. Egne utgifter til forskning og utvikling og til utvikling av rettigheter er kostnadsført.

Utbytte er inntektsført samme år som det er avsatt i datterselskap/tilknyttet selskap, dersom det er sannsynlig at beløpet vil mottas. Ved utbytte som overstiger andel av tilbakeholdt resultat etter kjøpet representerer den overskytende del tilbakebetaling av investert kapital, og er fratrukket investeringens verdi i balansen.

#### Skatt

Skattekostnaden i resultatregnskapet omfatter både periodens betalbare skatt og endring i utsatt skatt. Utsatt skatt er beregnet med 24% på grunnlag av de midlertidige forskjeller som eksisterer mellom regnskapsmessige og skattemessige verdier, samt ligningsmessig underskudd til fremføring ved utgangen av regnskapsåret. Skatteøkende og skattereduserende midlertidige forskjeller som reverserer eller kan reversere i samme periode er utlignet og skattevirkningen er beregnet på nettogrunnlaget.



## Note 1 - Lønnskostnader etc

Spesifikasjon av lønnskostnader	2016	2015
Lønn	1 219 764	1 281 334
Arbeidsgiveravgift	176 281	185 458
Andre relaterte ytelser / Refusjoner	120 108	127 163
<b>Sum</b>	<b>1 516 152</b>	<b>1 593 955</b>

Foretaket har sysselsatt 3 årsverk i regnskapsåret.

## Note 2 - Obligatorisk tjenestepensjon

### Obligatorisk tjenestepensjon

Foretaket er pliktig til å ha tjenestepensjonsordning etter lov om obligatorisk tjenestepensjon, og har etablert pensjonsordning som tilfredstiller kravene i loven.

## Note 3 - Spesifikasjon av varige driftsmidler

Spesifikasjon varige driftsmidler	Bygning og annen fast eiendom	Driftsløse inventar o.l	Sum
Anskaffelseskost 01.01.2016	325 932	778 953	1 104 885
Tilgang i året	0	0	0
Avgang i året	0	0	0
<b>Anskaffelseskost 31.12.2016</b>	<b>325 932</b>	<b>778 953</b>	<b>1 104 885</b>
Akk. av- og nedskr. 01.01.2016	(270 700)	(495 796)	(766 496)
Akkumulerte avskr. 31.12.2016	(303 293)	(569 841)	(873 134)
<b>Balanseført verdi pr. 31.12.2016</b>	<b>22 639</b>	<b>209 112</b>	<b>231 751</b>
Årets avskrivninger	(32 593)	(74 045)	(106 638)
Økonomisk levetid	10 år	5 - 10 år	
<b>Avskrivningsplan: Lineær</b>	<b>10 %</b>	<b>10 - 20 %</b>	

## Note 4 - Ytelse til ledende personer

### Ytelse til ledende personer

Type ytelse	Daglig leder	Styret
Lønn til daglig leder	447 390	0
Annen godtgjørelse	4 392	0

## Note 5 - Skatt

Grunnlag for beregning av skatt	2016	2015
Ordinært resultat før skattekostnad	(421 233)	104 948
+/- Permanente forskjeller	1 372	409
+/- Årets endring i midlertidige forskjeller	44 065	23 493
<b>Årets skattegrunnlag</b>	<b>(375 796)</b>	<b>128 850</b>
Betalbar inntektsskatt for selskapet basert på 25%		34 790
<b>Sum</b>		<b>34 790</b>
<b>Skattekostnad i resultatregnskapet</b>	<b>0</b>	<b>34 790</b>
Betalbar skatt i skattekostnad		34 790
<b>Betalbar skatt i balansen</b>	<b>0</b>	<b>34 790</b>



## Note 6 - Midl. forskjeller - Utsatt skatt/skattefordel

Utsatt skatt/utsatt skattefordel i balansen avsettes på grunnlag av forskjeller mellom regnskapsmessige og skattemessige verdier i henhold til norsk regnskapsstandard for skatt. Midlertidige skatteøkende og skattereduserende forskjeller som kan utlignes er nettoført.

Midlertidige forskjeller knyttet til:	01.01.2016	31.12.2016	Endring
Anleggsmidler	(111 562)	(155 627)	44 065
Skattemessig fremførbart underskudd		(375 796)	375 796
Netto forskjeller	(111 562)	(531 423)	419 861
Skattereduserende forskjeller som ikke kan utlignes	111 562	531 423	(419 861)
Sum midlertidige forskjeller	0	0	0
<b>Utsatt skattefordel 31.12.16. basert på 24%</b>	<b>0</b>	<b>0</b>	<b>0</b>

Ut fra forsiktighetshensyn balanseføres ikke utsatt skattefordel på kr 127 542

## Note 7 - Bankinnskudd

I posten for bankinnskudd inngår egen konto for bundne skattefrekksmidler med kr 49 588. Skyldig skattetrekk er kr 44 644.

## Note 8 - Kundefordringer

Kundefordringer er vurdert til pålydende, nedskrevet med forventet tap på fordringer. Det er ikke tapsført kundefordringer i løpet av 2016.

Spesifikasjon kundefordringer	2016	2015
Kundefordringer til pålydende	700 191	363 065
Avsatt til dekning av usikre fordringer		
<b>Netto oppførte kundefordringer</b>	<b>700 191</b>	<b>363 065</b>

## Note 9 - Aksjekapital

Selskapet har 100 aksjer a kr. 1000, fordelt på 2 aksjeklasser. Det gir en aksjekapital på kr. 100 000

A og B-aksjene har lik stemmerett når det gjelder anvendelse/dekning av over-/underskudd, forhøyelse av aksjekapitalen og vedtektsendring. Ellers har ikke B-aksjene stemmerett. Det er lik rett til utbytte.

### Foretakets aksjonærer pr 31.12. 2013

Foretaket har 2 aksjonærer.

Aksjonærens navn	antall aksjer	Eierandel	Type
Hansen, Brynjulf Ole	50		A-aksjer
Hansen, Brynjulf Ole	25		B-aksjer
Hansen, Brynjulf Ole - total eierandel	75	75,00%	
Hansen, Ronny	25	25,00%	B-aksjer
<b>Sum</b>	<b>100</b>	<b>100,00%</b>	

## Note 10 - Egenkapital

Spesifikasjon egenkapital	Aksjekapital	Annen EK	Sum
Egenkapital 01.01.2016	100 000	2 280 622	2 380 622
Årets resultat		(421 233)	(421 233)
<b>Egenkapital 31.12.2016</b>	<b>100 000</b>	<b>1 859 389</b>	<b>1 959 389</b>



### Note 11 - Aksjonærliste

#### Foretakets aksjonærer pr 31.12. 2016

Foretaket har 2 aksjonærer.

Aksjonærens navn	Antall aksjer	Eierandel
Brynjulf Ole Hansen	75	75%
Ronny Hansen	25	25%

### Note 12 - Revisjon

Selskapet oppfyller kravene til fravalg revisor, og dette er valgt. Årsregnskapet er utarbeidet av autorisert regnskapsførerselskap.

### Note 13 - Aksjeinnehav

#### Aksjeinnehav ledende personer

Tittel	Navn	Antall aksjer
Daglig leder	Brynjulf Hansen	75



**Årsberetning 2016**  
**SVENE LAKKERING AS**

**Virksomhetens art**

Selskapet består av overflatebehandling og industrilakkering av produkter til næringslivet på Østlandet. Selskapet holder til i Svene i Flesberg kommune

**Rettsvisende oversikt over utvikling og resultat**

Selskapet har hatt en nedgang i omsetningen fra 2015 til 2016.

Årets resultat viser et underskudd på kr 421 233 mot et overskudd på kr 70 158 i 2015.

I samsvar med regnskapsloven § 3-3 bekreftes det at forutsetningen om fortsatt drift er lagt til grunn ved utarbeidelse av regnskapet. Totalkapitalen var pr. 31.12.2016 på kr. 2 385 274. Egenkapitalandelen var på 82,15% . Den likviditetsmessige stillingen er tilfredsstillende.

Det har heller ikke inntrådt forhold etter regnskapsåret som er av betydning ved bedømmelse av selskapet. Styret mener at årsregnskapet gir et rettsvisende bilde av selskapets eiendeler og gjeld, finansielle stilling og resultat.

**Fortsatt drift.**

Årsregnskapet for 2016 er satt opp under forutsetning av fortsatt drift. Det bekreftes herved at forutsetningen om fortsatt drift er tilstede.

**Arbeidsmiljø**


Styret mener arbeidsmiljøet og den generelle trivselen er god på arbeidsplassen. Det har ikke vært skader eller ulykker i 2016.


**Ytre miljø**


Selskapet forurenser ikke det ytre miljø mer enn det som er normalt for bransjen.

**Likestilling**

Bedriften har 4 ansatte, hvorav 3 menn og 1 kvinne. Styret har 3 medlemmer, som alle er menn. Styret har vurdert ut fra bedriftens størrelse, antall ansatte og stillingskategori, og ikke funnet det nødvendig å iverksette spesielle tiltak til likestilling.

  
John Arne Gulbrandsen  
Styrets leder

  
Brynjulf Hansen  
Styremedlem / Daglig leder

  
Ronny Hånsen  
Styremedlem