



ÅRSREGNSKAPET FOR REGNSKAPSÅRET 2023 - GENERELL INFORMASJON

Enheten

Organisasjonsnummer:	991 262 466
Organisasjonsform:	Aksjeselskap
Foretaksnavn:	HARALDVANGEN AS
Forretningsadresse:	c/o BA5 Invest AS Cort Adelers gate 17 0254 OSLO

Regnskapsår

Årsregnskapets periode:	01.01.2023 - 31.12.2023
-------------------------	-------------------------

Konsern

Morselskap i konsern:	Nei
-----------------------	-----

Regnskapsregler

Regler for små foretak benyttet:	Ja
Benyttet ved utarbeidelsen av årsregnskapet til selskapet:	Regnskapslovens alminnelige regler

Årsregnskapet fastsatt av kompetent organ

Bekreftet av representant for selskapet:	Vojislav Bely Medic
Dato for fastsettelse av årsregnskapet:	14.03.2024

Grunnlag for avgivelse

År 2023: Årsregnskapet er elektronisk innlevert
År 2022: Tall er hentet fra elektronisk innlevert årsregnskap fra 2023

Det er ikke krav til at årsregnskapet m.v. som sendes til Regnskapsregisteret er undertegnet. Kontrollen på at dette er utført ligger hos revisor/enhetens øverste organ. Sikkerheten ivaretas ved at innsender har rolle/rettighet for innsending av årsregnskapet via Altinn, og ved at det bekreftes at årsregnskapet er fastsatt av kompetent organ.

Brønnøysundregistrene, 03.07.2025



Resultatregnskap

Beløp i: NOK	Note	2023	2022
RESULTATREGNSKAP			
Inntekter			
Salgsinntekt		583 033	742 569
Annen driftsinntekt		4 774 997	3 858 908
Sum inntekter		5 358 030	4 601 476
Kostnader			
Varekostnad		460 263	603 241
Lønnskostnad	1, 2	1 115 947	1 059 027
Avskrivning på varige driftsmidler og immaterielle eiendeler	3	519 118	519 119
Nedskrivning av varige driftsmidler og immaterielle eiendeler	3	0	0
Annen driftskostnad		437 628	558 701
Sum kostnader		2 532 956	2 740 088
Driftsresultat		2 825 074	1 861 389
Finansinntekter og finanskostnader			
Annen finansinntekt		21 263	20 593
Sum finansinntekter		21 263	20 593
Annen rentekostnad		217 924	164 615
Annen finanskostnad		5 517	0
Sum finanskostnader		-223 441	-164 615
Netto finans		-202 178	-144 022
Resultat før skattekostnad		2 622 896	1 717 366
Skattekostnad	4, 5	577 968	378 361
Årsresultat		2 044 928	1 339 005
Overføringer og disponeringer			
Ordinært utbytte		0	1 000 000
Annen egenkapital		2 044 928	339 005
Sum overføringer og disponeringer		2 044 928	1 339 005



Balanse

Beløp i: NOK	Note	2023	2022
BALANSE - EIENDELER			
Anleggsmidler			
Immaterielle eiendeler			
Utvikling	3	0	0
Konsesjoner, patenter, lisenser, varemerker ol.	3	0	0
Utsatt skattefordel	4, 5	0	0
Goodwill	3	0	0
Sum immaterielle eiendeler		0	0
Varige driftsmidler			
Tomter, bygninger og annen fast eiendom	3	8 623 620	9 131 338
Maskiner og anlegg	3	0	0
Skip, rigger, fly og lignende	3	0	0
Driftsløsøre, inventar, verktøy, kontormaskiner, ol.	3	29 450	40 850
Sum varige driftsmidler		8 653 070	9 172 188
Finansielle anleggsmidler			
Andre langsiktige fordringer	6	0	0
Sum finansielle anleggsmidler		0	0
Sum anleggsmidler		8 653 070	9 172 188
Omløpsmidler			
Varer			
Sum varer		0	0
Fordringer			
Kundefordringer		315 472	400 502
Andre kortsiktige fordringer	6	88 275	81 645
Sum fordringer		403 747	482 147
Investeringer			
Sum investeringer		0	0
Bankinnskudd, kontanter og lignende			
Bankinnskudd, kontanter og lignende	7	1 340 056	938 729



Balanse

Beløp i: NOK	Note	2023	2022
Sum annen langsiktig gjeld		3 417 721	4 683 544
Sum langsiktig gjeld		3 884 232	5 184 444
Kortsiktig gjeld			
Leverandørgjeld		95 215	296 032
Betalbar skatt	4, 5	612 357	409 961
Skyldige offentlige avgifter	7	90 501	77 217
Utbytte		0	1 000 000
Annen kortsiktig gjeld		728 379	684 150
Sum kortsiktig gjeld		1 526 452	2 467 360
Sum gjeld		5 410 684	7 651 804
SUM EGENKAPITAL OG GJELD		10 396 872	10 593 064



Brønnøysundregistrene

ÅRSREGNSKAP FOR REGNSKAPSÅRET 2023 - GENERELL INFORMASJON

Journalnummer: 2024 334279

Enheten

Organisasjonsnummer: 991 262 466
Organisasjonsform: Aksjeselskap
Foretaksnavn: HARALDVANGEN AS
Forretningsadresse: Haraldvangen 7
2090 HURDAL

Regnskapsår

Årsregnskapets periode: 01.01.2023 - 31.12.2023

Konsern

Morselskap i konsern: Nei

Regnskapsregler

Regler for små foretak benyttet: Ja
Benyttet ved utarbeidelsen av
årsregnskapet til selskapet: Regnskapslovens alminnelige regler

Årsregnskapet fastsatt av kompetent organ

Bekreftet av representant for selskapet: Vojislav Bely Medic
Dato for fastsettelse av årsregnskapet: 14.03.2024

Revisjon

Selskapet har besluttet at årsregnskapet
ikke skal revideres: Ja
Årsregnskapet er utarbeidet av ekstern
autorisert regnskapsfører: Ja
Ekstern autorisert regnskapsfører har i
løpet av regnskapsåret bistått ved den
løpende regnskapsføringen eller utført
andre tjenester for selskapet enn å
utarbeide årsregnskapet: Ja

Grunnlag for avgivelse

År 2023: Årsregnskap er elektronisk innlevert.
År 2022: Tall er hentet fra elektronisk innlevert årsregnskap fra 2023.

Det er ikke krav til at årsregnskapet m.v. som sendes til Regnskapsregisteret er undertegnet. Kontrollen på at dette er utført ligger hos revisor/enhetens øverste organ. Sikkerheten ivaretas ved at innsender har rolle/rettighet for innsending av årsregnskapet via Altinn, og ved at det bekreftes at årsregnskapet er fastsatt av kompetent organ.

Brønnøysundregistrene, 21.03.2024

Brønnøysundregistrene
Postadresse: Postboks 900, 8910 Brønnøysund
Telefon: 75 00 75 00
E-post: firmapost@brreg.no Internett: www.brreg.no
Organisasjonsnummer: 974 760 673



Organisasjonsnr: 991 262 466
HARALDVANGEN AS

RESULTATREGNSKAP

Beløp i: NOK	Note	2023	2022
RESULTATREGNSKAP			
Inntekter			
Salgsinntekt		583 033	742 569
Annen driftsinntekt		4 774 997	3 858 908
Sum inntekter		5 358 030	4 601 476
Kostnader			
Varekostnad		460 263	603 241
Lønnskostnad	1, 2	1 115 947	1 059 027
Avskrivning på varige driftsmidler og immaterielle eiendeler	3	519 118	519 119
Nedskrivning av varige driftsmidler og immaterielle eiendeler	3	0	0
Annen driftskostnad		437 628	558 701
Sum kostnader		2 532 956	2 740 088
Driftsresultat		2 825 074	1 861 389
Finansinntekter og finanskostnader			
Annen finansinntekt		21 263	20 593
Sum finansinntekter		21 263	20 593
Annen rentekostnad		217 924	164 615
Annen finanskostnad		5 517	0
Sum finanskostnader		-223 441	-164 615
Netto finans		-202 178	-144 022
Resultat før skattekostnad		2 622 896	1 717 366
Skattekostnad	4, 5	577 968	378 361
Årsresultat		2 044 928	1 339 005
Overføringer og disponeringer			
Ordinært utbytte		0	1 000 000
Annen egenkapital		2 044 928	339 005
Sum overføringer og disponeringer		2 044 928	1 339 005



Organisasjonsnr: 991 262 466
HARALDVANGEN AS

BALANSE

Beløp i: NOK	Note	2023	2022
BALANSE - EIENDELER			
Anleggsmidler			
Immaterielle eiendeler			
Utvikling	3	0	0
Konsesjoner, patenter, lisenser, varemerker ol.	3	0	0
Utsatt skattefordel	4, 5	0	0
Goodwill	3	0	0
Sum immaterielle eiendeler		0	0
Varige driftsmidler			
Tomter, bygninger og annen fast eiendom	3	8 623 620	9 131 338
Maskiner og anlegg	3	0	0
Skip, rigger, fly og lignende	3	0	0
Driftsløsøre, inventar, verktøy, kontormaskiner, ol.	3	29 450	40 850
Sum varige driftsmidler		8 653 070	9 172 188
Finansielle anleggsmidler			
Andre langsiktige fordringer	6	0	0
Sum finansielle anleggsmidler		0	0
Sum anleggsmidler		8 653 070	9 172 188
Omløpsmidler			
Varer			
Sum varer		0	0
Fordringer			
Kundefordringer		315 472	400 502
Andre kortsiktige fordringer	6	88 275	81 645
Sum fordringer		403 747	482 147
Investeringer			
Sum investeringer		0	0
Bankinnskudd, kontanter og lignende			
Bankinnskudd, kontanter og lignende	7	1 340 056	938 729
Sum bankinnskudd, kontanter og lignende		1 340 056	938 729



Sum omløpsmidler		1 743 802	1 420 876
SUM EIENDELER		10 396 872	10 593 064
BALANSE - EGENKAPITAL OG GJELD			
Egenkapital			
Innskutt egenkapital			
Aksjekapital	8, 9	437 384	437 384
Beholdning av egne aksjer	8, 9	0	0
Overkurs	9	0	0
Ikke registrert kapitalforhøyelse	9	0	0
Annen innskutt egenkapital	9	27 962	27 962
Sum innskutt egenkapital		465 346	465 346
Opptjent egenkapital			
Fond	9	0	0
Annen egenkapital	9	4 520 842	2 475 914
Udekket tap	9	0	0
Sum opptjent egenkapital		4 520 842	2 475 914
Sum egenkapital		4 986 188	2 941 259
Gjeld			
Langsiktig gjeld			
Pensjonsforpliktelser	10	0	0
Utsatt skatt	4, 5	466 511	500 900
Sum avsetninger for forpliktelser		466 511	500 900
Annen langsiktig gjeld			
Konvertible lån	10	0	0
Obligasjonslån	10	0	0
Gjeld til kredittinstitusjoner	10	3 417 721	4 683 544
Langsiktig konserngjeld	10	0	0
Ansvarlig lånekapital	10	0	0
Øvrig langsiktig gjeld	10	0	0
Sum annen langsiktig gjeld		3 417 721	4 683 544
Sum langsiktig gjeld		3 884 232	5 184 444
Kortsiktig gjeld			
Leverandørgjeld		95 215	296 032
Betalbar skatt	4, 5	612 357	409 961
Skyldige offentlige avgifter	7	90 501	77 217
Utbytte		0	1 000 000
Annen kortsiktig gjeld		728 379	684 150
Sum kortsiktig gjeld		1 526 452	2 467 360
Sum gjeld		5 410 684	7 651 804
SUM EGENKAPITAL OG GJELD		10 396 872	10 593 064



Organisasjonsnr: 991 262 466
HARALDVANGEN AS

NOTEOPPLYSNINGER - SELSKAP - alle poster oppgitt i hele tall

Note

Regnskapsprinsipper

Årsregnskapet er satt opp i samsvar med regnskapsloven og god regnskapsskikk for små foretak. Salgsinntekter Inntektsføring ved salg av varer skjer på leveringstidspunktet. Tjenester inntektsføres etter hvert som de leveres. Klassifisering og vurdering av balanseposter Anleggsmidler er eiendeler bestemt til varig eie eller bruk. Eiendeler som er knyttet til varekretsløpet er klassifisert som omløpsmidler. Fordringer klassifiseres som omløpsmidler hvis de forfaller til betaling innen ett år etter transaksjonsdagen. Tilsvarende klassifiseres gjeld som kortsiktig hvis gjelden forfaller til betaling innen ett år. Langsiktig gjeld er gjeld som forfaller senere enn ett år etter transaksjonsdagen. Første års avdrag på langsiktige fordringer og langsiktig gjeld klassifiseres likevel ikke som omløpsmiddel og kortsiktig gjeld. Omløpsmidler vurderes til laveste av anskaffelseskost og virkelig verdi. Kortsiktig gjeld balanseføres til nominelt beløp på etableringstidspunktet. Anleggsmidler vurderes til anskaffelseskost. Varige anleggsmidler avskrives etter en fornuftig avskrivningsplan. Anleggsmidlene nedskrives til virkelig verdi ved verdifall som ikke forventes å være forbigående. Langsiktig gjeld med unntak av andre avsetninger balanseføres til nominelt beløp på etableringstidspunktet. Fordringer Kundefordringer og andre fordringer er oppført i balansen til pålydende etter fradrag for avsetning til forventet tap. Avsetning til tap gjøres på grunnlag av individuelle vurderinger av de enkelte fordringene. I tillegg gjøres det for øvrige kundefordringer en uspesifisert avsetning for å dekke antatt tap. Varebeholdninger Lager av innkjøpte varer er verdsatt til laveste av anskaffelseskost etter FIFO-prinsippet og virkelig verdi. Egentilvirkede ferdigvarer og varer under tilvirkning er vurdert til variabel tilvirkningskost. For råvarer er gjenanskaffelseskost vurdert som tilnærming til virkelig verdi. Det foretas nedskrivning for påregnelig ukurans. Varige driftsmidler Varige driftsmidler balanseføres og avskrives over driftsmidlenes levetid dersom de har antatt levetid over 3 år og har en kostpris som overstiger kr 15.000. Direkte vedlikehold av driftsmidler kostnadsføres løpende under driftskostnader, mens påkostninger eller forbedringer tillegges driftsmidlets kostpris og avskrives i takt med driftsmidlet. Skatt Skattekostnaden i resultatregnskapet omfatter både periodens betalbare skatt og endring i utsatt skatt. Utsatt skatt er beregnet med 22% på grunnlag av de midlertidige forskjeller som eksisterer mellom regnskapsmessige og skattemessige verdier, samt formuesmessig underskudd til fremføring ved utgangen av regnskapsåret. Skatteøkende og skattereduserende midlertidige forskjeller som reverserer eller kan reversere i samme periode er fastsatt og skattevirkningen er beregnet på nettogrunnlaget.

Note

1

Antall årsverk i regnskapsåret

1.00

Note

2



Spesifisering av resultatregnskapet

Lønnskostnader

<u>Lønn</u>	<u>Årets</u>	<u>Fjorårets</u>
	959795.00	899990.00
<u>Folketrygdavgift</u>	<u>Årets</u>	<u>Fjorårets</u>
	147394.00	130465.00
<u>Pensjonskostnader</u>	<u>Årets</u>	<u>Fjorårets</u>
	2256.00	23411.00
<u>Andre ytelser</u>	<u>Årets</u>	<u>Fjorårets</u>
	6501.00	5161.00
<u>Sum lønnskostnader</u>	<u>Årets</u>	<u>Fjorårets</u>
	1115946.00	1059027.00

Note

Ekstraordinære inntekter og kostnader

<u>Sum</u>	<u>Beløp</u>
------------	--------------

Note

3

Varige driftsmidler og immaterielle eiendeler

<u>Anskaffelseskost 01.01.</u>	<u>Varige driftsmidler</u>	<u>Immaterielle eiend.</u>
	16692845.00	0.00
<u>Anskaffelseskost 31.12.</u>	<u>Varige driftsmidler</u>	<u>Immaterielle eiend.</u>
	16692845.00	0.00
<u>Samlede av-/nedskrivn.</u>	<u>Varige driftsmidler</u>	<u>Immaterielle eiend.</u>
	8039773.00	0.00
<u>Balanseført verdi 31.12.</u>	<u>Varige driftsmidler</u>	<u>Immaterielle eiend.</u>
	8653072.00	0.00
<u>Årets av-/nedskrivn.</u>	<u>Varige driftsmidler</u>	<u>Immaterielle eiend.</u>
	519118.00	0.00

Anskaffelseskost - balanseførte lånekostnader, egentilvirkede anleggsmidler

Goodwill spesifisert for hvert enkelt virksomhetskjøp

Avskrivningsplan for goodwill som er lenger enn fem år - begrunnelse

Mer om varige driftsmidler/immaterielle eiendeler

Konsernregnskap



Morselskapet sitt navn

Forretningskontor for morselskapet

Begrunnelse for at datterselskap er utelatt fra konsolideringen

Konsern, tilknyttet selskap m.v. - fordringer og gjeld

Fordringer

<u>Samlet beløp - tilknyttet selskap</u>	<u>Årets</u>	<u>Fjorårets</u>
--	--------------	------------------

Annen langsiktig gjeld

<u>Samlet beløp - foretak i samme konsern</u>	<u>Årets</u>	<u>Fjorårets</u>
---	--------------	------------------

<u>Samlet beløp - felles kontrollert virksomhet</u>	<u>Årets</u>	<u>Fjorårets</u>
---	--------------	------------------

<u>Samlet beløp - foretak i samme konsern</u>	<u>Årets</u>	<u>Fjorårets</u>
---	--------------	------------------

<u>Samlet beløp - felles kontrollert virksomhet</u>	<u>Årets</u>	<u>Fjorårets</u>
---	--------------	------------------

<u>Pantstillelse</u>	<u>Beløp</u>
----------------------	--------------

<u>Beholdning av egne aksjer</u>	<u>Antall</u>	<u>Pålydende</u>	<u>Andel av aksjek.</u>
----------------------------------	---------------	------------------	-------------------------

Note

10

Gjeld

Gjeld som forfaller til betaling mer enn fem år etter regnskapsårets slutt
886076.00

Gjeld sikret ved pant eller lignende sikkerhet i eiendeler

Balanseført verdi av de pantsatte eiendeler
8616418.00

Summen av garantiforpliktelser som ikke er regnskapsført

Garantiforpliktelser som er sikret ved pant

Mer om gjeld



Note

6

Lån og sikkerhetsstillelse til medlemmer

Er det gitt lån eller sikkerhetsstillelse til ledende personer: Nei

Opplysninger om:


Medlemmer av:


Mer om lån og sikkerhetsstillelse

Ingen lån til ledende personer, aksjeeiere



HARALDVANGEN AS
991 262 466

 BankID Signing
Knut William Bygland
2024-03-14

 BankID Signing
Vojislav Bely Medic
2024-03-14

Resultatregnskap

	Note	2023	2022
Driftsinntekter			
Salgsinntekt		583 033	742 569
Annen driftsinntekt		4 774 997	3 858 908
Sum driftsinntekter		5 358 030	4 601 476
Driftskostnader			
Varekostnad		-460 263	-603 241
Lønnskostnad	1, 2	-1 115 947	-1 059 027
Avskrivning på varige driftsmidler og immaterielle eiendeler	3	-519 118	-519 119
Annen driftskostnad		-437 628	-558 701
Sum driftskostnader		-2 532 956	-2 740 088
Driftsresultat		2 825 074	1 861 389
Finansinntekter			
Annen finansinntekt		21 263	20 593
Sum finansinntekter		21 263	20 593
Finanskostnader			
Annen rentekostnad		-217 924	-164 615
Annen finanskostnad		-5 517	0
Sum finanskostnader		-223 441	-164 615
Netto finans		-202 178	-144 022
Resultat før skattekostnad		2 622 896	1 717 366
Skattekostnad	4, 5	-577 968	-378 361
Årsresultat		2 044 928	1 339 005
Overføringer			
Ordinært utbytte		0	1 000 000
Annen egenkapital		2 044 928	339 005
Sum overføringer		2 044 928	1 339 005



HARALDVANGEN AS
991 262 466



Balanse

	Note	31.12.2023	31.12.2022
EIENDELER			
Anleggsmidler			
Varige driftsmidler			
Tomter, bygninger og annen fast eiendom	3	8 623 620	9 131 338
Driftsløsøre, inventar, verktøy, kontormaskiner, ol.	3	29 450	40 850
Sum varige driftsmidler		8 653 070	9 172 188
Sum anleggsmidler		8 653 070	9 172 188
Omløpsmidler			
Fordringer			
Kundefordringer		315 472	400 502
Andre kortsiktige fordringer	6	88 275	81 645
Sum fordringer		403 747	482 147
Bankinnskudd, kontanter og lignende			
Bankinnskudd, kontanter og lignende	7	1 340 056	938 729
Sum bankinnskudd, kontanter og lignende		1 340 056	938 729
Sum omløpsmidler		1 743 802	1 420 876
SUM EIENDELER		10 396 872	10 593 064



HARALDVANGEN AS
991 262 466



Balanse

	Note	31.12.2023	31.12.2022
EGENKAPITAL OG GJELD			
Egenkapital			
Innskutt egenkapital			
Aksjekapital	8, 9	437 384	437 384
Annen innskutt egenkapital	9	27 962	27 962
Sum innskutt egenkapital		465 346	465 346
Opptjent egenkapital			
Annen egenkapital	9	4 520 842	2 475 914
Sum opptjent egenkapital		4 520 842	2 475 914
Sum egenkapital		4 986 188	2 941 259
Gjeld			
Avsetning og forpliktelser			
Utsatt skatt	4, 5	466 511	500 900
Sum avsetning for forpliktelser		466 511	500 900
Annen langsiktig gjeld			
Gjeld til kredittinstitusjoner	10	3 417 721	4 683 544
Sum annen langsiktig gjeld		3 417 721	4 683 544
Kortsiktig gjeld			
Leverandørgjeld		95 215	296 032
Betalbar skatt	4, 5	612 357	409 961
Skyldige offentlige avgifter	7	90 501	77 217
Utbytte		0	1 000 000
Annen kortsiktig gjeld		728 379	684 150
Sum kortsiktig gjeld		1 526 452	2 467 360
Sum gjeld		5 410 684	7 651 804
SUM EGENKAPITAL OG GJELD		10 396 872	10 593 064

Hurdal, 14.03.2024

Vojislav Bely Medic
styrets leder / daglig leder

Knut William Bygland
nestleder



HARALDVANGEN AS
991 262 466



Noter

Regnskapsprinsipper

Årsregnskapet er satt opp i samsvar med regnskapsloven og god regnskapsskikk for små foretak.

Salgsinntekter

Inntektsføring ved salg av varer skjer på leveringstidspunktet. Tjenester inntektsføres etter hvert som de leveres.

Klassifisering og vurdering av balanseposter

Anleggsmidler er eiendeler bestemt til varig eie eller bruk. Eiendeler som er knyttet til varekretsløpet er klassifisert som omløpsmidler. Fordringer klassifiseres som omløpsmidler hvis de forfaller til betaling innen ett år etter transaksjonsdagen. Tilsvarende klassifiseres gjeld som kortsiktig hvis gjelden forfaller til betaling innen ett år. Langsiktig gjeld er gjeld som forfaller senere enn ett år etter transaksjonsdagen. Første års avdrag på langsiktige fordringer og langsiktig gjeld klassifiseres likevel ikke som omløpsmiddel og kortsiktig gjeld.

Omløpsmidler vurderes til laveste av anskaffelseskost og virkelig verdi. Kortsiktig gjeld balanseføres til nominelt beløp på etableringstidspunktet. Anleggsmidler vurderes til anskaffelseskost. Varige anleggsmidler avskrives etter en fornuftig avskrivningsplan. Anleggsmidlene nedskrives til virkelig verdi ved verdifall som ikke forventes å være forbigående. Langsiktig gjeld med unntak av andre avsetninger balanseføres til nominelt beløp på etableringstidspunktet.

Fordringer

Kundefordringer og andre fordringer er oppført i balansen til pålydende etter fradrag for avsetning til forventet tap. Avsetning til tap gjøres på grunnlag av individuelle vurderinger av de enkelte fordringene.

Varige driftsmidler

Varige driftsmidler balanseføres og avskrives over driftsmidlenes levetid dersom de har antatt levetid over 3 år og har en kostpris som overstiger kr 15 000. Direkte vedlikehold av driftsmidler kostnadsføres løpende under driftskostnader, mens påkostninger eller forbedringer tillegges driftsmidlets kostpris og avskrives i takt med driftsmidlet.

Forøvrig er følgende regnskapsprinsipper anvendt:

Forsikret pensjonsforpliktelse er ikke balanseført - kostnaden er lik premien. Leieavtaler er ikke balanseført.

Skatt

Skattekostnaden i resultatregnskapet omfatter både periodens betalbare skatt og endring i utsatt skatt. Utsatt skatt er beregnet med 22% på grunnlag av de midlertidige forskjeller som eksisterer mellom regnskapsmessige og skattemessige verdier, samt skattemessig underskudd til fremføring ved utgangen av regnskapsåret. Skatteøkende og skattereduserende midlertidige forskjeller som reverserer eller kan reversere i samme periode er fastsatt og skattevirkningen er beregnet på nettogrunnlaget.

Selskapet har ikke endret regnskapsprinsipp fra 2022 til 2023.



HARALDVANGEN AS
991 262 466



Note 1 - Antall årsverk

Antall årsverk sysselsatt i regnskapsåret: 1

Note 2 - Lønnskostnader

Spesifikasjon av lønnskostnader	2023	2022
Lønn	959 795	899 990
Arbeidsgiveravgift	147 394	130 465
Pensjonskostnader	2 256	23 411
Andre relaterte ytelser	6 501	5 161
Sum	1 115 946	1 059 027

Note 3 - Varige driftsmidler og immaterielle eiendeler

	Varige driftsmidler
Anskaffelseskost 01.01.	16 692 845
Tilgang i året	0
Avgang i året	0
Anskaffelseskost 31.12.	16 692 845
Samlede avskrivninger, nedskrivninger og reverseringer av nedskrivninger	-8 039 773
Balanseført verdi per 31.12.	8 653 072
Avskrivninger, nedskrivninger og reverseringer av nedskrivninger i regnskapsåret	519 118

Note 4 - Spesifisering av skatt

Skattekostnad	2023	2022
Betalbar skatt på alminnelig inntekt	612 357	409 961
+/- Endringer i utsatt skatt/utsatt skattefordel	-34 389	-31 600
Skattekostnad	577 968	378 361
Skattepliktig inntekt		
Resultat før skatt	2 622 896	1 717 366
Permanente forskjeller	4 232	2 452
+/- Endring i midlertidige forskjeller	156 313	143 640
Skattepliktig inntekt	2 783 442	1 863 458
Betalbar skatt i balansen		
Betalbar skatt på årets resultat	612 357	409 961
Sum betalbar skatt i balansen	612 357	409 961

Note 5 - Midlertidige forskjeller - utsatt skatt/skattefordel

Utsatt skatt/utsatt skattefordel i balansen avsettes på grunnlag av forskjeller mellom regnskapsmessige og skattemessige verdier i henhold til norsk regnskapsstandard for skatt.

Midlertidige skatteøkende og skattereduserende forskjeller som kan utlignes er nettoført.

Midlertidige forskjeller knyttet til:	01.01.2023	31.12.2023	Endring
Anleggsmidler	2 276 818	2 120 505	156 313
Netto forskjeller	2 276 818	2 120 505	156 313
Sum midlertidige forskjeller som påvirker betalbar skatt	2 276 818	2 120 505	156 313
Utsatt skatt 31.12.2023 basert på 22 %	500 900	466 511	34 389



HARALDVANGEN AS
991 262 466



Note 6 - Lån og sikkerhetsstillelse til ledende personer, eiere med videre

Det er ikke gitt lån eller sikkerhetsstillelse til medlemmer av styrende organer.

Mer om lån og sikkerhetsstillelse

Ingen lån til ledende personer, aksjeeiere

Note 7 - Bankinnskudd

	31.12.2023
I posten for bankinnskudd inngår egen konto for bundne skattetrekksmidler med	43 445
Skyldig skattetrekk	-43 445

Note 8 - Aksjekapital

Aksjeklasse	Antall aksjer	Aksjenes pålydende	Bokført verdi
Ordinære	446 310	0,98	437 384
Aksjonærer	Antall aksjer	Eierandel %	Aksjeklasse
PUERO AS	290 102	65,00	Ordinære
GRANÅS HOLDING I AS	156 208	35,00	Ordinære
Totalt antall aksjer	446 310	100	

Mer om aksjer og aksjonærer


Aksjene i selskapet er solgt med virkning fra 08.03.2024. Årsregnskapet signeres derfor av nytt styre, registrert i Brønnøysund 11.03.2024.


Note 9 - Egenkapital

	Aksjekapital	Annen innsk. EK	Opptjent egenkapital	Sum
Egenkapital 31.12 forrige år	437 384	27 962	2 475 914	2 941 259
Årsresultat	0	0	2 044 928	2 044 928
Egenkapital 31.12.2023	437 384	27 962	4 520 842	4 986 188



HARALDVANGEN AS
991 262 466

 BankID Signing
Knut William Byglønd
2024-03-14

 BankID Signing
Vojislav Bely Medic
2024-03-14

Note 10 - Gjeld og garantiforpliktelser

	Beløp
Del av gjelden som forfaller til betaling mer enn fem år etter regnskapsårets slutt	886 076
Gjeld som er sikret ved pant eller lignende sikkerhet i eiendeler	0
Balanseført verdi av pantsatte eiendeler	8 616 418
Summen av garantiforpliktelser som ikke er regnskapsført	0



HARALDVANGEN AS
991 262 466

Resultatregnskap

	Note	2023	2022
Driftsinntekter			
Salgsinntekt		583 033	742 569
Annen driftsinntekt		4 774 997	3 858 908
Sum driftsinntekter		5 358 030	4 601 476
Driftskostnader			
Varekostnad		-460 263	-603 241
Lønnskostnad	1, 2	-1 115 947	-1 059 027
Avskrivning på varige driftsmidler og immaterielle eiendeler	3	-519 118	-519 119
Annen driftskostnad		-437 628	-558 701
Sum driftskostnader		-2 532 956	-2 740 088
Driftsresultat		2 825 074	1 861 389
Finansinntekter			
Annen finansinntekt		21 263	20 593
Sum finansinntekter		21 263	20 593
Finanskostnader			
Annen rentekostnad		-217 924	-164 615
Annen finanskostnad		-5 517	0
Sum finanskostnader		-223 441	-164 615
Netto finans		-202 178	-144 022
Resultat før skattekostnad		2 622 896	1 717 366
Skattekostnad	4, 5	-577 968	-378 361
Årsresultat		2 044 928	1 339 005
Overføringer			
Ordinært utbytte		0	1 000 000
Annen egenkapital		2 044 928	339 005
Sum overføringer		2 044 928	1 339 005



HARALDVANGEN AS
991 262 466

Balanse

	Note	31.12.2023	31.12.2022
EIENDELER			
Anleggsmidler			
Varige driftsmidler			
Tomter, bygninger og annen fast eiendom	3	8 623 620	9 131 338
Driftsløsøre, inventar, verktøy, kontormaskiner, ol.	3	29 450	40 850
Sum varige driftsmidler		8 653 070	9 172 188
Sum anleggsmidler		8 653 070	9 172 188
Omløpsmidler			
Fordringer			
Kundefordringer		315 472	400 502
Andre kortsiktige fordringer	6	88 275	81 645
Sum fordringer		403 747	482 147
Bankinnskudd, kontanter og lignende			
Bankinnskudd, kontanter og lignende	7	1 340 056	938 729
Sum bankinnskudd, kontanter og lignende		1 340 056	938 729
Sum omløpsmidler		1 743 802	1 420 876
SUM EIENDELER		10 396 872	10 593 064



HARALDVANGEN AS
991 262 466

Balanse

	Note	31.12.2023	31.12.2022
EGENKAPITAL OG GJELD			
Egenkapital			
Innskutt egenkapital			
Aksjekapital	8, 9	437 384	437 384
Annen innskutt egenkapital	9	27 962	27 962
Sum innskutt egenkapital		465 346	465 346
Opptjent egenkapital			
Annen egenkapital	9	4 520 842	2 475 914
Sum opptjent egenkapital		4 520 842	2 475 914
Sum egenkapital		4 986 188	2 941 259
Gjeld			
Avsetning og forpliktelser			
Utsatt skatt	4, 5	466 511	500 900
Sum avsetning for forpliktelser		466 511	500 900
Annen langsiktig gjeld			
Gjeld til kredittinstitusjoner	10	3 417 721	4 683 544
Sum annen langsiktig gjeld		3 417 721	4 683 544
Kortsiktig gjeld			
Leverandørgjeld		95 215	296 032
Betalbar skatt	4, 5	612 357	409 961
Skyldige offentlige avgifter	7	90 501	77 217
Utbytte		0	1 000 000
Annen kortsiktig gjeld		728 379	684 150
Sum kortsiktig gjeld		1 526 452	2 467 360
Sum gjeld		5 410 684	7 651 804
SUM EGENKAPITAL OG GJELD		10 396 872	10 593 064

Hurdal, 14.03.2024

Vojislav Bely Medic
styrets leder / daglig leder

Knut William Bygland
nestleder



HARALDVANGEN AS
991 262 466

Noter

Regnskapsprinsipper

Årsregnskapet er satt opp i samsvar med regnskapsloven og god regnskapsskikk for små foretak.

Salgsinntekter

Inntektsføring ved salg av varer skjer på leveringstidspunktet. Tjenester inntektsføres etter hvert som de leveres.

Klassifisering og vurdering av balanseposter

Anleggsmidler er eiendeler bestemt til varig eie eller bruk. Eiendeler som er knyttet til varekretsløpet er klassifisert som omløpsmidler. Fordringer klassifiseres som omløpsmidler hvis de forfaller til betaling innen ett år etter transaksjonsdagen. Tilsvarende klassifiseres gjeld som kortsiktig hvis gjelden forfaller til betaling innen ett år. Langsiktig gjeld er gjeld som forfaller senere enn ett år etter transaksjonsdagen. Første års avdrag på langsiktige fordringer og langsiktig gjeld klassifiseres likevel ikke som omløpsmiddel og kortsiktig gjeld.

Omløpsmidler vurderes til laveste av anskaffelseskost og virkelig verdi. Kortsiktig gjeld balanseføres til nominelt beløp på etableringstidspunktet. Anleggsmidler vurderes til anskaffelseskost. Varige anleggsmidler avskrives etter en fornuftig avskrivningsplan. Anleggsmidlene nedskrives til virkelig verdi ved verdifall som ikke forventes å være forbigående. Langsiktig gjeld med unntak av andre avsetninger balanseføres til nominelt beløp på etableringstidspunktet.

Fordringer

Kundefordringer og andre fordringer er oppført i balansen til pålydende etter fradrag for avsetning til forventet tap. Avsetning til tap gjøres på grunnlag av individuelle vurderinger av de enkelte fordringene.

Varige driftsmidler

Varige driftsmidler balanseføres og avskrives over driftsmidlenes levetid dersom de har antatt levetid over 3 år og har en kostpris som overstiger kr 15 000. Direkte vedlikehold av driftsmidler kostnadsføres løpende under driftskostnader, mens påkostninger eller forbedringer tillegges driftsmidlets kostpris og avskrives i takt med driftsmidlet.

Forøvrig er følgende regnskapsprinsipper anvendt:

Forsikret pensjonsforpliktelse er ikke balanseført - kostnaden er lik premien. Leieavtaler er ikke balanseført.

Skatt

Skattekostnaden i resultatregnskapet omfatter både periodens betalbare skatt og endring i utsatt skatt. Utsatt skatt er beregnet med 22% på grunnlag av de midlertidige forskjeller som eksisterer mellom regnskapsmessige og skattemessige verdier, samt skattemessig underskudd til fremføring ved utgangen av regnskapsåret. Skatteøkende og skattereduserende midlertidige forskjeller som reverserer eller kan reversere i samme periode er fastsatt og skattevirkningen er beregnet på nettogrunnlaget.

Selskapet har ikke endret regnskapsprinsipp fra 2022 til 2023.



HARALDVANGEN AS
991 262 466

Note 1 - Antall årsverk

Antall årsverk sysselsatt i regnskapsåret: 1

Note 2 - Lønnskostnader

Spesifikasjon av lønnskostnader	2023	2022
Lønn	959 795	899 990
Arbeidsgiveravgift	147 394	130 465
Pensjonskostnader	2 256	23 411
Andre relaterte ytelser	6 501	5 161
Sum	1 115 946	1 059 027

Note 3 - Varige driftsmidler og immaterielle eiendeler

	Varige driftsmidler
Anskaffelseskost 01.01.	16 692 845
Tilgang i året	0
Avgang i året	0
Anskaffelseskost 31.12.	16 692 845
Samlede avskrivninger, nedskrivninger og reverseringer av nedskrivninger	-8 039 773
Balansført verdi per 31.12.	8 653 072
Avskrivninger, nedskrivninger og reverseringer av nedskrivninger i regnskapsåret	519 118

Note 4 - Spesifisering av skatt

Skattekostnad	2023	2022
Betalbar skatt på alminnelig inntekt	612 357	409 961
+/- Endringer i utsatt skatt/utsatt skattefordel	-34 389	-31 600
Skattekostnad	577 968	378 361
Skattepliktig inntekt		
Resultat før skatt	2 622 896	1 717 366
Permanente forskjeller	4 232	2 452
+/- Endring i midlertidige forskjeller	156 313	143 640
Skattepliktig inntekt	2 783 442	1 863 458
Betalbar skatt i balansen		
Betalbar skatt på årets resultat	612 357	409 961
Sum betalbar skatt i balansen	612 357	409 961

Note 5 - Midlertidige forskjeller - utsatt skatt/skattefordel

Utsatt skatt/utsatt skattefordel i balansen avsettes på grunnlag av forskjeller mellom regnskapsmessige og skattemessige verdier i henhold til norsk regnskapsstandard for skatt.

Midlertidige skatteøkende og skattereduserende forskjeller som kan utlignes er nettoført.

Midlertidige forskjeller knyttet til:	01.01.2023	31.12.2023	Endring
Anleggsmidler	2 276 818	2 120 505	156 313
Netto forskjeller	2 276 818	2 120 505	156 313
Sum midlertidige forskjeller som påvirker betalbar skatt	2 276 818	2 120 505	156 313
Utsatt skatt 31.12.2023 basert på 22 %	500 900	466 511	34 389



HARALDVANGEN AS
991 262 466

Note 6 - Lån og sikkerhetsstillelse til ledende personer, eiere med videre

Det er ikke gitt lån eller sikkerhetsstillelse til medlemmer av styrende organer.

Mer om lån og sikkerhetsstillelse

Ingen lån til ledende personer, aksjeeiere

Note 7 - Bankinnskudd

	31.12.2023
I posten for bankinnskudd inngår egen konto for bundne skattetrekksmidler med	43 445
Skyldig skattetrekk	-43 445

Note 8 - Aksjekapital

Aksjeklasse	Antall aksjer	Aksjenes pålydende	Bokført verdi
Ordinære	446 310	0,98	437 384
Aksjonærer	Antall aksjer	Eierandel %	Aksjeklasse
PUERO AS	290 102	65,00	Ordinære
GRANÅS HOLDING I AS	156 208	35,00	Ordinære
Totalt antall aksjer	446 310	100	

Mer om aksjer og aksjonærer

Aksjene i selskapet er solgt med virkning fra 08.03.2024. Årsregnskapet signeres derfor av nytt styre, registrert i Brønnøysund 11.03.2024.

Note 9 - Egenkapital

	Aksjekapital	Annen innsk. EK	Opptjent egenkapital	Sum
Egenkapital 31.12 forrige år	437 384	27 962	2 475 914	2 941 259
Årsresultat	0	0	2 044 928	2 044 928
Egenkapital 31.12.2023	437 384	27 962	4 520 842	4 986 188



HARALDVANGEN AS
991 262 466

Note 10 - Gjeld og garantiforpliktelser

	Beløp
Del av gjelden som forfaller til betaling mer enn fem år etter regnskapsårets slutt	886 076
Gjeld som er sikret ved pant eller lignende sikkerhet i eiendeler	0
Balansført verdi av pantsatte eiendeler	8 616 418
Summen av garantiforpliktelser som ikke er regnskapsført	0