



ÅRSREGNSKAPET FOR REGNSKAPSÅRET 2021 - GENERELL INFORMASJON

Enheten

Organisasjonsnummer: 916 777 019
Organisasjonsform: Aksjeselskap
Foretaksnavn: NIK HAUGRØNNING HOLDING AS
Forretningsadresse: Bynesveien 987
7070 BOSBERG

Regnskapsår

Årsregnskapets periode: 01.01.2021 - 31.12.2021

Konsern

Mørselskap i konsern: Ja
Konsernregnskap lagt ved: Ja

Regnskapsregler

Regler for små foretak benyttet: Nei
Benyttet ved utarbeidelsen av årsregnskapet til selskapet: Regnskapslovens alminnelige regler
Benyttet ved utarbeidelsen av årsregnskapet til konsernet: Regnskapslovens alminnelige regler

Årsregnskapet fastsatt av kompetent organ

Bekreftet av representant for selskapet: Niklaus Haugrønning
Dato for fastsettelse av årsregnskapet: 31.05.2022

Grunnlag for avgivelse

År 2021: Årsregnskapet er elektronisk innlevert
År 2020: Tall er hentet fra elektronisk innlevert årsregnskap fra 2021

Det er ikke krav til at årsregnskapet m.v. som sendes til Regnskapsregisteret er undertegnet. Kontrollen på at dette er utført ligger hos revisor/enhetens øverste organ. Sikkerheten ivaretas ved at innsender har rolle/rettighet for innsending av årsregnskapet via Altinn, og ved at det bekreftes at årsregnskapet er fastsatt av kompetent organ.

Brønnøysundregistrene, 26.07.2023



Resultatregnskap

Beløp i: NOK	Note	2021	2020
RESULTATREGNSKAP			
Kostnader			
Annen driftskostnad	3	98 634	78 156
Sum kostnader		98 634	78 156
Driftsresultat		-98 634	-78 156
Finansinntekter og finanskostnader			
Inntekt på investering i datterselskap og tilknyttet selskap	6	3 970 268	5 932 225
Renteinntekt fra foretak i samme konsern		61 069	52 666
Annen renteinntekt			2
Sum finansinntekter		4 031 337	5 984 893
Rentekostnad til foretak i samme konsern		253 271	1 095
Annen rentekostnad		198	303 248
Sum finanskostnader		253 469	304 343
Netto finans		3 777 868	5 680 550
Ordinært resultat før skattekostnad		3 679 234	5 602 394
Skattekostnad på ordinært resultat	13	809 431	1 232 527
Ordinært resultat etter skattekostnad		2 869 803	4 369 867
Årsresultat		2 869 803	4 369 867
Overføringer og disponeringer			
Overføringer til/fra annen egenkapital		2 869 803	4 369 867
Sum overføringer og disponeringer		2 869 803	4 369 867



Balanse

Beløp i: NOK	Note	2021	2020
BALANSE - EIENDELER			
Anleggsmidler			
Immaterielle eiendeler			
Finansielle anleggsmidler			
Investering i datterselskap	1, 5	29 369 346	24 859 413
Lån til foretak i samme konsern	1, 7, 12		2 053 541
Sum finansielle anleggsmidler		29 369 346	26 912 954
Sum anleggsmidler		29 369 346	26 912 954
Omløpsmidler			
Varer			
Fordringer			
Konsernfordringer	12	3 970 268	5 932 225
Sum fordringer		3 970 268	5 932 225
Bankinnskudd, kontanter og lignende			
Bankinnskudd, kontanter og lignende	16	33 052	6 380
Sum bankinnskudd, kontanter og lignende		33 052	6 380
Sum omløpsmidler		4 003 320	5 938 605
SUM EIENDELER		33 372 666	32 851 559
BALANSE - EGENKAPITAL OG GJELD			
Egenkapital			
Innskutt egenkapital			
Selskapskapital	8, 9	10 000 000	4 000 000
Sum innskutt egenkapital		10 000 000	4 000 000
Opptjent egenkapital			



Balanse

Beløp i: NOK	Note	2021	2020
Annen egenkapital	9	8 612 216	5 742 413
Sum opptjent egenkapital		8 612 216	5 742 413
Sum egenkapital		18 612 216	9 742 413
Gjeld			
Langsiktig gjeld			
Annen langsiktig gjeld			
Langsiktig konserngjeld	12	1 474 173	
Øvrig langsiktig gjeld	11, 14	7 947 710	13 756 752
Sum annen langsiktig gjeld		9 421 883	13 756 752
Sum langsiktig gjeld		9 421 883	13 756 752
Kortsiktig gjeld			
Leverandørgjeld		19 203	
Kortsiktig konserngjeld	12	5 319 364	9 352 394
Sum kortsiktig gjeld		5 338 567	9 352 394
Sum gjeld		14 760 450	23 109 146
SUM EGENKAPITAL OG GJELD		33 372 666	32 851 559



Konsernets resultatregnskap

Beløp i: NOK	Note	2021	2020
RESULTATREGNSKAP			
Inntekter			
Salgsinntekt	2	185 157 049	187 107 809
Annen driftsinntekt		1 225 055	1 501 519
Sum inntekter		186 382 104	188 609 328
Kostnader			
Varekostnad		64 047 991	72 797 680
Lønnskostnad	1, 3, 10	73 082 280	70 292 276
Avskrivning på varige driftsmidler og immaterielle eiendeler	1, 4, 17	12 588 318	13 886 176
Annen driftskostnad	3	30 969 332	29 734 175
Sum kostnader		180 687 921	186 710 307
Driftsresultat		5 694 183	1 899 021
Finansinntekter og finanskostnader			
Annen renteinntekt		78 885	122 767
Annen finansinntekt		294 458	109 095
Sum finansinntekter		373 343	231 862
Annen rentekostnad		2 957 120	3 371 041
Annen finanskostnad		44 108	350 301
Sum finanskostnader		3 001 228	3 721 342
Netto finans		-2 627 885	-3 489 480
Ordinært resultat før skattekostnad		3 066 298	-1 590 459
Skattekostnad på ordinært resultat	13	701 374	-13 606
Ordinært resultat etter skattekostnad		2 364 924	-1 576 853
Ekstraordinære poster			-576 598
Skattekostnad på ekstraordinære poster	13		-126 852
Årsresultat		2 364 924	-2 026 599



Konsernets resultatregnskap

Beløp i: NOK	Note	2021	2020
Overføringer og disponeringer			
Overføringer til/fra annen egenkapital		2 364 924	-2 026 599
Sum overføringer og disponeringer		2 364 924	-2 026 599



Konsernets balanse

Beløp i: NOK	Note	2021	2020
BALANSE - EIENDELER			
Anleggsmidler			
Immaterielle eiendeler			
Goodwill	1, 4, 17	77 434	280 682
Sum immaterielle eiendeler		77 434	280 682
Varige driftsmidler			
Tomter, bygninger og annen fast eiendom	1, 4, 14	8 489 470	9 160 470
Driftsløsøre, inventar, verktøy, kontormaskiner og lignende	1, 4, 14	69 160 247	69 696 218
Sum varige driftsmidler		77 649 717	78 856 688
Finansielle anleggsmidler			
Investeringer i aksjer og andeler	1	568 434	568 434
Andre fordringer	1	287 093	133 187
Sum finansielle anleggsmidler		855 527	701 621
Sum anleggsmidler		78 582 678	79 838 991
Omløpsmidler			
Varer			
Varer	1, 6, 14	30 283 296	25 090 700
Sum varer		30 283 296	25 090 700
Fordringer			
Kundefordringer	14	20 565 469	14 266 245
Andre fordringer	18	3 230 970	5 019 638
Sum fordringer		23 796 439	19 285 883
Bankinnskudd, kontanter og lignende			
Bankinnskudd, kontanter og lignende	16	10 398 517	9 339 463
Sum bankinnskudd, kontanter og lignende		10 398 517	9 339 463



Konsernets balanse

Beløp i: NOK	Note	2021	2020
Sum omløpsmidler		64 478 252	53 716 046
SUM EIENDELER		143 060 930	133 555 037
BALANSE - EGENKAPITAL OG GJELD			
Egenkapital			
Innskutt egenkapital			
Selskapskapital	8, 9	10 000 000	4 000 000
Sum innskutt egenkapital		10 000 000	4 000 000
Opptjent egenkapital			
Annen egenkapital	9	1 422 673	
Udekket tap	9		942 251
Sum opptjent egenkapital		1 422 673	-942 251
Sum egenkapital		11 422 673	3 057 749
Gjeld			
Langsiktig gjeld			
Utsatt skatt	13	1 778 795	1 077 422
Sum avsetninger for forpliktelser		1 778 795	1 077 422
Annen langsiktig gjeld			
Gjeld til kredittinstitusjoner	11, 14	13 879 848	17 860 446
Øvrig langsiktig gjeld	11, 14	65 603 037	70 595 768
Sum annen langsiktig gjeld		79 482 885	88 456 214
Sum langsiktig gjeld		81 261 680	89 533 636
Kortsiktig gjeld			
Gjeld til kredittinstitusjoner	14	12 480 320	10 144 115
Leverandørgjeld		11 383 619	9 764 206
Skyldige offentlige avgifter		8 458 476	8 268 877
Annen kortsiktig gjeld		18 054 162	12 786 454
Sum kortsiktig gjeld		50 376 577	40 963 652
Sum gjeld		131 638 257	130 497 288



Konsernets balanse

Beløp i: NOK	Note	2021	2020
SUM EGENKAPITAL OG GJELD		143 060 930	133 555 037



Årsregnskap 2021

Nik Haugrønning Holding AS

Styrets årsberetning
Resultatregnskap
Balanse
Noter til regnskapet

Org.nr.: 916 777 019



BDO AS
Stokmøveien 2
Postboks 6
7501 Stjørdal

Uavhengig revisors beretning

Til generalforsamlingen i Nik Haugrønning Holding AS

Konklusjon

Vi har revidert Nik Haugrønning Holding AS sitt årsregnskap.

Årsregnskapet består av:

- Selskapsregnskapet, som består av balanse per 31. desember 2021, resultatregnskap og kontantstrømpoppstilling for regnskapsåret avsluttet per denne datoen og noter, herunder et sammendrag av viktige regnskapsprinsipper, og
- Konsernregnskapet, som består av balanse per 31. desember 2021, resultatregnskap og kontantstrømpoppstilling for regnskapsåret avsluttet per denne datoen og noter, herunder et sammendrag av viktige regnskapsprinsipper.

Etter vår mening:

- Oppfyller årsregnskapet gjeldende lovkrav
- Gir selskapsregnskapet et rettviseende bilde av selskapets finansielle stilling per 31. desember 2021 og av dets resultater og kontantstrømmer for regnskapsåret som ble avsluttet per denne datoen i samsvar med regnskapslovens regler og god regnskapsskikk i Norge, og
- Gir konsernregnskapet et rettviseende bilde av konsernets finansielle stilling per 31. desember 2021 og av dets resultater og kontantstrømmer for regnskapsåret som ble avsluttet per denne datoen i samsvar med regnskapslovens regler og god regnskapsskikk i Norge.

Grunnlag for konklusjonen

Vi har gjennomført revisjonen i samsvar med de internasjonale revisjonsstandardene International Standards on Auditing (ISA-ene). Våre oppgaver og plikter i henhold til disse standardene er beskrevet nedenfor under Revisors oppgaver og plikter ved revisjonen av årsregnskapet. Vi er uavhengige av selskapet og konsernet slik det kreves i lov, forskrift og International Code of Ethics for Professional Accountants (inkludert internasjonale uavhengighetsstandarder) utstedt av the International Ethics Standards Board for Accountants (IESBA-reglene), og vi har overholdt våre øvrige etiske forpliktelser i samsvar med disse kravene. Innhentet revisjonsbevis er etter vår vurdering tilstrekkelig og hensiktsmessig som grunnlag for vår konklusjon.

Annen informasjon

Styret og daglig leder (ledelsen) er ansvarlig for annen informasjon. Annen informasjon består av årsberetningen. Vår konklusjon om årsregnskapet ovenfor dekker ikke annen informasjon.

I forbindelse med revisjonen av årsregnskapet er det vår oppgave å lese annen informasjon. Formålet er å vurdere hvorvidt det foreligger vesentlig inkonsistens mellom annen informasjon og årsregnskapet og den kunnskap vi har opparbeidet oss under revisjonen av årsregnskapet, eller hvorvidt informasjon i annen informasjon ellers fremstår som vesentlig feil. Vi har plikt til å



rapportere dersom annen informasjon fremstår som vesentlig feil. Vi har ingenting å rapportere i så henseende.

Konklusjon om årsberetningen

Basert på kunnskapen vi har opparbeidet oss i revisjonen, mener vi at årsberetningen

- er konsistent med årsregnskapet og
- inneholder de opplysninger som skal gis i henhold til gjeldende lovkrav.

Vår uttalelse om årsberetningen gjelder tilsvarende for redegjørelse om samfunnsansvar.

Styret og daglig leders ansvar for årsregnskapet

Styret og daglig leder (ledelsen) er ansvarlig for å utarbeide årsregnskapet og for at det gir et rettviseende bilde i samsvar med regnskapslovens regler og god regnskapsskikk i Norge. Ledelsen er også ansvarlig for slik intern kontroll som den finner nødvendig for å kunne utarbeide et årsregnskap som ikke inneholder vesentlig feilinformasjon, verken som følge av misligheter eller utilsiktede feil.


Ved utarbeidelsen av årsregnskapet må ledelsen ta standpunkt til selskapets og konsernets evne til fortsatt drift og opplyse om forhold av betydning for fortsatt drift. Forutsetningen om fortsatt drift skal legges til grunn for årsregnskapet så lenge det ikke er sannsynlig at virksomheten vil bli avvirket.

Revisors oppgaver og plikter ved revisjonen av årsregnskapet

Vårt mål er å oppnå betryggende sikkerhet for at årsregnskapet som helhet ikke inneholder vesentlig feilinformasjon, verken som følge av misligheter eller utilsiktede feil, og å avgi en revisjonsberetning som inneholder vår konklusjon. Betryggende sikkerhet er en høy grad av sikkerhet, men ingen garanti for at en revisjon utført i samsvar med lov, forskrift og god revisjonsskikk i Norge, herunder ISA-ene, alltid vil avdekke vesentlig feilinformasjon som eksisterer. Feilinformasjon kan oppstå som følge av misligheter eller utilsiktede feil. Feilinformasjon blir vurdert som vesentlig dersom den enkeltvis eller samlet med rimelighet kan forventes å påvirke økonomiske beslutninger som brukerne foretar basert på årsregnskapet.

For videre beskrivelse av revisors oppgaver og plikter vises det til:
<https://revisorforeningen.no/revisjonsberetninger>

Stjørdal, 30. mai 2022
BDO AS



Lars Terje Klæckh
statsautorisert revisor



STYRETS ÅRSBERETNING FOR 2021 Nik Haugrønning Holding AS

Virksomhetens art

Nik Haugrønning Holding AS er morselskap for selskapene Nik Haugrønning AS, Haugrønning Eiendom AS, PMH Norway AS og Auto Konsult Trondheim AS. Konsernet driver med mekanisk verksted, bilverksted for tunge kjøretøy, automat bensinstasjon, transportvirksomhet bestående av godstransport og persontransport, entreprenørvirksomhet samt forvaltning av fast eiendom.

Produksjon og salg i PMH Norway AS retter seg for det meste mot maritimt marked, både i inn- og utland, mens påbyggervirksomheten og verksted for tunge kjøretøy retter seg mot transportnæringen i Midt-Norge. De to verkstedene for lette kjøretøy retter seg mot markedet i Trondheim og omegn. Transportvirksomheten utfører transport for det meste lokalt, men med en del oppdrag i det øvrige Norge og i utlandet. Konsernet har transportavdeling i Holmestrand. I tillegg utfører virksomheten passasjertransport i Trondheim som underleverandør for VY Buss AS. Bensinstasjonen drives som en ren automatstasjon, og er rettet mot nærområdet og veitrafikken som passerer forbi på fylkesveien.

Virksomhetens lokaler ligger på Rye i Trondheim kommune. Postadressen er Byenesveien 987, 7070 Bosberg. Derfra drives salg fra og markedsføring av bedriften.

Fortsatt drift

Forutsetningen for fortsatt drift er til stede, og årsregnskapet for 2021 er satt opp under denne forutsetning.

Redegjørelse for årsregnskapet

I 2021 hadde konsernet driftsinntekter på 186,4 millioner kroner mot 188,6 millioner kroner i 2020. Morselskapet har ingen driftsinntekter.

Regnskapet for 2021 viser overskudd på 2,9 millioner kroner for morselskapet og 2,4 millioner kroner for konsernet. I 2020 fikk morselskapet overskudd på 4,4 millioner kroner mens konsernet gikk med 2,0 millioner kroner i underskudd. Konserngoodwill er avskrevet med 0,1 millioner kroner både i 2021 og 0,2 millioner kroner i 2020.

Totalkapitalen for konsernet pr. 31.12.21 er 143,1 millioner kroner mot 133,6 millioner kroner pr. 31.12.20. Økningen skyldes økt varelager og kundefordringer. Konsernets bokførte egenkapital er 11,4 millioner kroner pr. 31.12.21. Økningen fra 3,1 millioner kroner pr. 31.12.20 skyldes årets overskudd og en kapitalforhøyelse på 6 millioner kroner. Tilsvarende tall for morselskapet er henholdsvis 18,6 og 9,7 millioner kroner pr. 31.12.21 og 31.12.20. Økningen skyldes kapitalforhøyelsen og konsernbidrag fra datterselskapene. Konsernets likviditetsmessige stilling er god.

De mest sentrale risikoer og usikkerhetsfaktorer konsernet står overfor er:



- Markedssituasjonen innen transportnæringen
- Markedssituasjonen i det maritime markedet
- Koronapandemiens påvirkning på markedet

Arbeidsmiljøet

I henhold til gjeldende lover og forskrifter fører konsernet oversikt over totalt sykefravær blant konsernets ansatte. I 2021 har sykefraværet vært på 6,3 % mot 6,6 % i 2020. Morselskapet har ingen ansatte, mens det er 105 ansatte i konsernet. Det arbeides kontinuerlig med å redusere sykefraværet. Det er ikke registrert personskader eller ulykker av alvorlig karakter i 2021.

Styret mener arbeidsmiljøet i virksomheten er bra. Konsernet driver kontinuerlig med HMS-arbeid for å forbedre arbeidsmiljøet i samarbeid med bedriftshelsetjenesten.

Likestilling

Virksomheten har tilrettelagt arbeidsplassene på en slik måte at begge kjønn kan arbeide her. Kvinneandelen i konsernet er 10 % både i 2021 og 2020. Selskapets styre består av tre menn og ingen kvinner. Konsernet har en lønnspolitikk som likestiller kvinner og menn. For øvrig er det ikke iverksatt eller planlagt spesielle tiltak til å fremme likestilling mellom kjønnene.

Styreansvarsforsikring

Det er tegnet forsikring for styrets medlemmer for deres mulige ansvar overfor selskapet og tredjepersoner.

Diskriminering

Virksomheten har etablert etiske retningslinjer som blant annet skal hindre diskriminering på grunn av etnisitet, nasjonal opprinnelse, avstamning, hudfarge, språk, religion og livssyn.

Ytre miljø

Verksteddriften påvirker ikke det ytre miljøet negativt. Det brukes ikke produkter som ikke er nedbrytbare, og spillolje samles i egen tank og leveres på oppsamlingsstasjon. Metallavfall og bildekk blir levert til gjenvinning.

Transportvirksomheten forurensrer det ytre miljø med utslipp fra transportmidlene. Det foregår jevnlig fornyelse av bilparken til mer drivstoffvennlige og mindre forurensende biler. Gammelt materiell er enten solgt eller satt ut av drift.

Framtidsutsikter

Det er gode fremtidsutsikter for virksomheten, da det er økende etterspørsel etter de varer og tjenester virksomheten leverer.

Forsknings- og utviklingsaktiviteter.

Datterselskapet PMH Norway AS har hatt følgende forsknings- og utviklingsaktiviteter i 2021:

Utvikling av sidepropeller for båter

Videreutvikling av KP-prosjektet (Petter Keep Position)



Finansiell risiko

Markedsrisiko: Konsernet opererer for tiden i et relativt stabilt marked. Markedsrisikoen vurderes derfor som stabil.

Valutarisiko: Deler av virksomheten er avhengig av utenlandsk valuta, men valutarisikoen vurderes for tiden som liten.

Kredittrisiko: Konsernet har en finansiell situasjon som gjør at kredittrisikoen ikke er noen kritisk faktor.

Likviditetsrisiko: Vurderes som liten.

Årsresultat og overføringer


Styret er av den oppfatning at det fremlagte resultatregnskap og balanse gir en rettvise oversikt over selskapets utvikling og resultat og dens økonomiske stilling ved årsskiftet. Det er ikke inntruffet forhold etter årsskiftet før årsoppgjøret, som virker inn på vurderingen av selskapet utover det som er nevnt ovenfor.


Årets overskudd foreslås dekkes slik:

Avsatt til annen egenkapital	kr. 2 869 803
Sum disponert	kr. 2 869 803

Fri egenkapital 31.12.2021 er kr. 8 612 216.

Bosberg, 25. mai 2022


Niklaus Haugrønning
Styreleder


Rune Haugrønning
Styremedlem


Kåre Vevik
Styremedlem



Nik Haugrønning Holding AS konsern

Resultatregnskap 2021

Mor		Konsern			
2021	2020	DRIFTSINNEKTER OG DRIFTSKOSTNADER	NOTE	2021	2020
0	0	Salgsinntekt	2	185 157 049	187 107 809
0	0	Annen driftsinntekt		1 225 055	1 501 519
0	0	Sum driftsinntekter		186 382 104	188 609 328
0	0	Varekostnad		64 047 991	72 797 680
0	0	Lønnskostnad	1, 3, 10	73 082 280	70 292 276
0	0	Avskrivning på varige driftsmidler	1, 4, 17	12 588 318	13 886 176
98 634	78 156	Annen driftskostnad	3	30 969 332	29 734 175
98 634	78 156	Sum driftskostnader		180 687 921	186 710 307
-98 634	-78 156	Driftsresultat		5 694 183	1 899 021
FINANSINNEKTER OG FINANSKOSTNADER					
3 970 268	5 932 225	Inntekt på investering i datterselskap og tilknyttet selskap	6	0	0
61 069	52 666	Renteinntekt fra foretak i samme konsern		0	0
0	0	Annen renteinntekt		78 885	122 767
0	0	Annen finansinntekt		294 458	109 095
-253 271	-1 095	Rentekostnad til foretak i samme konsern		0	0
-198	-303 248	Annen rentekostnad		-2 957 120	-3 371 041
0	0	Annen finanskostnad		-44 108	-350 301
3 777 868	5 680 550	Netto finansresultat		-2 627 885	-3 489 480
3 679 234	5 602 394	Ordinært resultat før skattekostnad		3 066 298	-1 590 459
809 431	1 232 527	Skattekostnad på ordinært resultat	13	701 374	-13 606
2 869 803	4 369 867	Ordinært resultat		2 364 924	-1 576 853
0	0	Ekstraordinær kostnad		0	-576 598
0	0	Skattekostnad på ekstraordinært resultat	13	0	126 852
0	0	Netto ekstraordinært resultat		0	-449 746
2 869 803	4 369 867	ÅRSRESULTAT		2 364 924	-2 026 599
OVERFØRINGER					
2 869 803	4 369 867	Avsatt til annen egenkapital			
2 869 803	4 369 867	Sum overføringer			



Nik Haugrønning Holding AS konsern

Balanse pr 31. desember

Mor				Konsern	
2021	2020	EIENDELER	NOTE	2021	2020
Anleggsmidler					
Immaterielle eiendeler					
0	0	Goodwill	1, 4, 17	77 434	280 682
<u>0</u>	<u>0</u>	Sum immaterielle eiendeler		<u>77 434</u>	<u>280 682</u>
Varige driftsmidler					
0	0	Tomter, bygninger og annen fast eiendom	1, 4, 14	8 489 470	9 160 470
<u>0</u>	<u>0</u>	Driftsløsøre, inventar, verktøy, kontormaskiner o.l.	1, 4, 14	<u>69 160 247</u>	<u>69 696 218</u>
<u>0</u>	<u>0</u>	Sum varige driftsmidler		<u>77 649 717</u>	<u>78 856 688</u>
Finansielle anleggsmidler					
29 369 346	24 859 413	Investering i datterselskap	1, 5	0	0
0	2 053 541	Lån til foretak i samme konsern	1, 7, 12	0	0
0	0	Investeringer i aksjer og andeler	1	568 434	568 434
<u>0</u>	<u>0</u>	Obligasjoner og andre fordringer	1	<u>287 093</u>	<u>133 187</u>
<u>29 369 346</u>	<u>26 912 954</u>	Sum finansielle anleggsmidler		<u>855 527</u>	<u>701 621</u>
<u>29 369 346</u>	<u>26 912 954</u>	Sum anleggsmidler		<u>78 582 678</u>	<u>79 838 991</u>
Omløpsmidler					
<u>0</u>	<u>0</u>	Varer	1, 6, 14	<u>30 283 296</u>	<u>25 090 700</u>
Fordringer					
0	0	Kundefordringer	14	20 565 469	14 266 245
0	0	Andre fordringer	18	3 230 970	5 019 638
<u>3 970 268</u>	<u>5 932 225</u>	Fordringer mot konsernselskap	12	<u>0</u>	<u>0</u>
<u>3 970 268</u>	<u>5 932 225</u>	Sum fordringer		<u>23 796 439</u>	<u>19 285 883</u>
<u>33 052</u>	<u>6 380</u>	Bankinnskudd, kontanter o.l.	16	<u>10 398 517</u>	<u>9 339 463</u>
<u>4 003 320</u>	<u>5 938 605</u>	Sum omløpsmidler		<u>64 478 252</u>	<u>53 716 046</u>
<u>33 372 666</u>	<u>32 851 559</u>	SUM EIENDELER		<u>143 060 930</u>	<u>133 555 037</u>




Nik Haugrønning Holding AS konsern

Balanse pr 31. desember

Mor		Konsern			
2021	2020	EGENKAPITAL OG GJELD	NOTE	2021	2020
Egenkapital					
Innskutt egenkapital					
10 000 000	4 000 000	Aksjekapital (1.000 aksjer á kr. 4.000)	8, 9	10 000 000	4 000 000
<u>10 000 000</u>	<u>4 000 000</u>	Sum innskutt egenkapital		<u>10 000 000</u>	<u>4 000 000</u>
Opptjent egenkapital					
8 612 216	5 742 413	Annen egenkapital	9	1 422 673	-942 251
<u>8 612 216</u>	<u>5 742 413</u>	Sum opptjent egenkapital		<u>1 422 673</u>	<u>-942 251</u>
<u>18 612 216</u>	<u>9 742 413</u>	Sum egenkapital		<u>11 422 673</u>	<u>3 057 749</u>
Gjeld					
Avsetning for forpliktelser					
0	0	Utsatt skatt	13	1 778 795	1 077 422
<u>0</u>	<u>0</u>	Sum avsetninger for forpliktelser		<u>1 778 795</u>	<u>1 077 422</u>
Annen langsiktig gjeld					
0	0	Gjeld til kredittinstitusjoner	11, 14	13 879 848	17 860 446
1 474 173	0	Gjeld til konsernselskap	12	0	0
<u>7 947 710</u>	<u>13 756 752</u>	Øvrig langsiktig gjeld	11, 14	<u>65 603 037</u>	<u>70 595 768</u>
<u>9 421 883</u>	<u>13 756 752</u>	Sum annen langsiktig gjeld		<u>79 482 885</u>	<u>88 456 214</u>
Kortsiktig gjeld					
0	0	Gjeld til kredittinstitusjoner	14	12 480 320	10 144 115
19 203	0	Leverandørgjeld		11 383 619	9 764 206
0	0	Skyldige offentlige avgifter		8 458 476	8 268 877
5 319 364	9 352 394	Kortsiktig gjeld til konsernselskap	12	0	0
<u>0</u>	<u>0</u>	Annen kortsiktig gjeld		<u>18 054 162</u>	<u>12 786 454</u>
<u>5 338 567</u>	<u>9 352 394</u>	Sum kortsiktig gjeld		<u>50 376 577</u>	<u>40 963 652</u>
<u>14 760 450</u>	<u>23 109 146</u>	Sum gjeld		<u>131 638 257</u>	<u>130 497 288</u>
<u>33 372 666</u>	<u>32 851 559</u>	SUM EGENKAPITAL OG GJELD		<u>143 060 930</u>	<u>133 555 037</u>


Bosberg, 25. mai 2022


Niklaus Haugrønning
Styreleder

Kåre Vevik
Styremedlem




Rune Haugrønning
Styremedlem


Grude Birkeland Rian
Daglig leder



Nik Haugrønning Holding AS konsern

Noter til regnskapet 2021

Note 1 Regnskapsprinsipper

Årsregnskapet er satt opp i samsvar med regnskapsloven av 1998. Regnskapsprinsippene beskrives nedenfor.

Hovedregel for vurdering og klassifisering av eiendeler og gjeld

Eiendeler bestemt til varig eie eller bruk er klassifisert som anleggsmidler. Andre eiendeler er klassifisert som omløpsmidler. Fordringer som skal tilbakebetales innen et år er klassifisert som omløpsmidler. Ved klassifisering av kortsiktig og langsiktig gjeld er tilsvarende kriterier lagt til grunn.

Anleggsmidler vurderes til anskaffelseskost, men nedskrives til virkelig verdi når verdifallet forventes ikke å være forbigående. Anleggsmidler med begrenset økonomisk levetid avskrives planmessig. Langsiktig lån balanseføres til nominelt mottatt beløp på etableringstidspunktet.

Omløpsmidler vurderes til laveste av anskaffelseskost og virkelig verdi. Kortsiktig gjeld balanseføres til nominelt mottatt beløp på etableringstidspunktet. Kortsiktig gjeld oppskrives ikke til virkelig verdi som følge av renteendring.

Enkelte poster er vurdert etter andre prinsipper og redegjøres for nedenfor.

Konsolidering

Konsernet omfatter morselskapet Nik Haugrønning Holding AS samt datterselskapene Nik Haugrønning AS, Haugrønning Eiendom AS, Auto Konsult Trondheim AS og PMH Norway AS. Morselskapet eier samtlige aksjer i alle de fire datterselskapene. Det er foretatt eliminering av fordring og gjeld samt interne transaksjoner mellom selskapene i konsernet.

Andre anleggsaksjer og andeler

Anleggsaksjer i aksjeselskap hvor selskapet ikke har betydelig innflytelse er vurdert etter kostmetoden. Investeringene blir nedskrevet til virkelig verdi dersom verdifallet ikke er forbigående. Mottatt utbytte og andre overskuddsutdelinger fra selskapene inntektsføres som annen finansinntekt.

Varer

Varer er vurdert til det laveste av anskaffelseskost og netto salgsverdi.

Inntekter

Salg av varer og tjenester inntektsføres på leveringstidspunktet.

Fordringer

Kundefordringer og andre fordringer oppføres til pålydende etter fradrag for avsetning til forventet tap. Avsetning til tap gjøres på grunnlag av en individuell vurdering av de enkelte fordringer. I tillegg gjøres det for øvrige kundefordringer en uspesifisert avsetning for å dekke antatt tap.

Bankinnskudd, kontanter o.l.

Bankinnskudd, kontanter ol. inkluderer kontanter, bankinnskudd og andre betalingsmidler med forfallsdato som er kortere enn tre måneder fra anskaffelse.



Nik Haugrønning Holding AS konsern

Noter til regnskapet 2021

Skatter

Skattekostnaden sammenstilles med regnskapsmessige resultat før skatt. Skattekostnaden består av betalbar skatt (skatt på årets direkte skattepliktige inntekt) og endring i netto utsatt skatt. Skattekostnaden fordeles på ordinært resultat og resultat av ekstraordinære poster i henhold til skattegrunnlaget. Utsatt skatt og utsatt skattefordel er presentert netto i balansen.

Note 2 Salgsinntekt	2021		2020	
	Mor	Konsern	Mor	Konsern
<u>Pr virksomhetsområde:</u>				
Maritimt mekanisk verksted	0	37 297 542	0	39 292 399
Transport	0	78 866 056	0	73 524 284
Bilverksted og hydraulikkleverandør	0	55 937 603	0	62 090 047
Bensinstasjon	0	13 055 848	0	12 201 079
Sum	0	185 157 049	0	187 107 809

Note 3 Lønnskostnad, antall ansatte, godtgjørelser, lån til ansatte mm

Lønnskostnad	2021		2020	
	Mor	Konsern	Mor	Konsern
Lønn	0	60 400 401	0	59 016 062
Arbeidsgiveravgift	0	9 104 838	0	8 259 170
Pensjonskostnader (se note 12)	0	1 983 512	0	1 928 394
Andre ytelser	0	1 593 529	0	1 088 650
Sum	0	73 082 280	0	70 292 276

Gjennomsnittlig antall årsverk 105 - 112

Morselskapet er ikke pliktig til å ha tjenstepensjon. Tre av datterselskapene er pliktig til å ha tjenstepensjon, og har pensjonsordninger som oppfyller lovens krav. Hos Nik Haugrønning AS og PMH Norway AS sikrer ordningen de ansatte et årlig innskudd på 3 % av lønn inntil 12 G. Hos Auto Konsult Trondheim AS er det årlige innskuddet 2 %.

Årets styrehonorar er kr. 0 i morselskapet og kr. 0 for konsernet. Lønn og andre godtgjørelser til daglig leder er kr. 0 i morselskapet og kr. 3 399 358 i konsernet. Revisors honorar for lovbestemt revisjon i 2021 er kr. 15 250 for morselskapet og kr. 201 987 for konsernet. Revisors honorar for bistand er kr. 24.600 for morselskapet og kr. 68 888 for konsernet. Alle beløp er eksklusiv merverdiavgift.



Nik Haugrønning Holding AS konsern

Noter til regnskapet 2021

Note 4 Varige driftsmidler

	Goodwill	Tomter og bygninger	Biler, maskiner og inventar	Sum
Anskaffelseskost 01.01.21	309 741	18 631 871	123 955 705	142 897 317
Tilgang kjøpte driftsmidler	0	0	16 510 435	16 510 435
Avgang	0	0	14 836 556	14 836 556
Anskaffelseskost 31.12.21	309 741	18 631 871	125 629 584	144 571 196
Akkumulerte avskrivninger 31.12.21	232 307	10 142 401	56 469 337	66 844 045
Bokført verdi pr. 31.12.21	77 434	8 489 470	69 160 247	77 727 151
Herav balanseført finansiell leasing			56 303 125	
Årets avskrivninger	103 247	671 000	11 714 071	12 488 318
Herav ordinær avskrivning finansiell leasing			7 402 101	
Avskrivning konserngoodwill (se også note 19)				100 000
Årets samlede avskrivningskostnad				12 588 318
Økonomisk levetid	25 år	4 - 15 år	3 - 15 år	
Avskrivningsplan	Lineær	Lineær	Lineær	

Note 5 Datterselskap, tilknyttet selskap m.v.

Firma	Forretningskontor	Stemme og Eierandel	Bokført verdi	Egenkapital 31.12.21	Resultat 2021
Nik Haugrønning AS	Trondheim	100,0 %	18 612 216	11 735 180	-2 016 926
Haugrønning Eiendom AS	Trondheim	100,0 %	1 012 000	1 242 619	378 298
Auto Konsult Trondheim AS	Trondheim	100,0 %	1 105 000	322 138	7 315
PMH Norway AS	Trondheim	100,0 %	8 640 130	8 879 866	4 323 243

De fire heleide datterselskapene er konsolidert i konsernregnskapet.

Note 6 Varer

	2021		2020	
	Mor	Konsern	Mor	Konsern
Varer under tilvirkning og egentilvirkede ferdigvarer	0	2 339 246	0	278 640
Innkjøpte råvarer og handelsvarer	0	27 944 050	0	24 812 060
Sum	0	30 283 296	0	25 090 700

Note 7 Fordringer med forfall senere enn ett år

	2021		2020	
	Mor	Konsern	Mor	Konsern
Langsiktige fordringer	0	287 093	2 053 541	133 187



Nik Haugrønning Holding AS konsern

Noter til regnskapet 2021

Note 8 Aksjekapital og aksjonærinformasjon

Aksjekapitalen i selskapet pr 31.12.21 består av 1 000 aksjer hver pålydende kr. 10 000. Aksjekapitalen er inndelt i to aksjeklasser. B-aksjene har ikke stemmerett, men samme rett til utbytte som A-aksjene.

Eierstruktur

Aksjonærene i selskapet pr 31.12.21 var:

	A-aksjer	B-aksjer	Sum	Eierandel	Stemmeandel
Nikken Invest AS	1	249	250	25 %	33 %
Klefstadhaugen Invest AS	1	249	250	25 %	33 %
Vevik Holding AS	1	249	250	25 %	33 %
Snippen Invest AS	0	250	250	25 %	0 %
Totalt antall aksjer	3	997	1 000	100 %	100 %

Aksjer og opsjoner eiet av medlemmer i styret og daglig leder:

Navn	Verv	A-aksjer	B-aksjer	Totalt antall aksjer
Niklaus Haugrønning (eier av Nikken Invest AS)	Styreleder	1	249	250
Rune Haugrønning (eier av Klefstadhaugen Invest AS)	Styremedlem	1	249	250
Kåre Vevik (eier av Vevik Holding AS)	Styremedlem	1	249	250

Note 9 Egenkapital

Morselskapet	Aksjekapital	Udekket tap	Sum egenkapital
Egenkapital 01.01.21	4 000 000	5 742 413	9 742 413
Årets endring i egenkapital:			
Kapitalforhøyelse	6 000 000	0	6 000 000
Årets resultat	0	2 869 803	2 869 803
Egenkapital 31.12.21	10 000 000	8 612 216	18 612 216
Konsernet			
	Aksjekapital	Annen egenkapital	Sum egenkapital
Egenkapital 01.01.21	4 000 000	-942 251	3 057 749
Årets endring i egenkapital:			
Kapitalforhøyelse	6 000 000	0	6 000 000
Årets resultat		2 364 924	2 364 924
Egenkapital 31.12.21	10 000 000	1 422 673	11 422 673



Nik Haugrønning Holding AS konsern

Noter til regnskapet 2021

Note 10 Pensjonskostnader, -midler og -forpliktelser

Pensjonsordninger er innskuddsbasert og finansiert via sikrede ordninger. Disse er ikke balanseført. Pensjonspremien anses som pensjonskostnad og klassifiseres sammen med lønnskostnadene.

Note 11 Annen langsiktig gjeld

Gjeld som forfaller mer enn fem år etter regnskapsårets slutt:	2021		2020	
	Mor	Konsern	Mor	Konsern
Gjeld til kredittinstitusjoner	0	6 654 928	0	9 104 936
Gjeld til aksjonærene	7 947 710	7 947 710	13 756 752	13 756 752
Sum annen langsiktig gjeld	7 947 710	14 602 638	13 756 752	22 861 688

Note 12 Mellomværende med selskap i samme konsern m.v.

Morselskapet	Andre kortsiktige fordringer		Langsiktige fordringer	
	2021	2020	2021	2020
Haugrønning Eiendom AS	571 299	571 299	0	0
Auto Konsult Trondheim AS	402 944	402 944	544 743	544 743
PMH Norway AS	4 957 982	4 957 982	1 508 798	1 508 798
Sum	5 932 225	5 932 225	2 053 541	2 053 541

Morselskapet	Annen kortsiktig gjeld		Langsiktig gjeld	
	2021	2020	2021	2020
Nik Haugrønning AS	5 602 394	5 602 394	0	0
PMH Norway AS	3 750 000	3 750 000	0	0
Sum	9 352 394	9 352 394	0	0

Konsernet

Alle fordringer og gjeld mellom selskapene som inngår i konsernet er eliminert ved konsolideringen.

Note 13 Skattekostnad

Årets skattekostnad fremkommer slik:	2021		2020	
	Mor	Konsern	Mor	Konsern
Skyldig betalbar skatt	0	0	0	0
Betalbar skatt av avgitt konsernbidrag	809 431	0	1 232 527	0
Endring i utsatt skatt	0	701 374	0	-430 515
Skattekostnad ordinært og ekstraordinært resultat	809 431	701 374	1 232 527	-430 515



Nik Haugrønning Holding AS konsern

Noter til regnskapet 2021

Spesifikasjon av skatteeffekten av midlertidige forskjeller og underskudd til framføring:

	Mor		Konsern	
	Fordel	Forpliktelse	Fordel	Forpliktelse
Driftsmidler	0	0	0	4 881 770
Varer	0	0	2 503 773	0
Fordringer	0	0	34 141	0
Balansførte leieavtaler	0	0	0	9 085 009
Underskudd til framføring	0	0	6 531 494	0
Sum	0	0	9 069 408	13 966 779
Brutto utsattskatt fordel/forpliktelse	0	0	1 995 270	3 072 691
Netto utsatt fordel/forpliktelse i balansen	0	0	0	1 077 422

Note 14 Pantstillelser og garantier m.v.

Bokført gjeld som er sikret ved pant o.l.:	2020		2019	
	Mor	Konsern	Mor	Konsern
Gjeld til kredittinstitusjoner	0	27 140 446	0	32 710 435
Factoringkonto (limit 11 000 000)	0	6 783 372	0	5 711 247
Kassekreditt (limit 6 000 000)	0	3 360 743	0	4 739 043
Forpliktelser finansiell leasing	0	42 333 208	0	29 784 858
Sum	0	79 617 769	0	72 945 583

Bokført verdi av eiendeler stilt som sikkerhet for bokført gjeld

Bygninger	0	9 104 731	0	9 753 211
Transportmidler	0	14 386 627	0	18 639 737
Anleggsmaskiner/driftstilbehør	0	563 248	0	940 309
Varebeholdning	0	24 372 670	0	26 761 683
Fordringer	0	16 825 985	0	20 081 258
Balansførte leasingavtaler	0	51 418 220	0	39 074 806
Totalt	0	116 671 481	0	115 251 004

Garantiansvar Sør-Trøndelag Fylkeskommune, løyver for gods- og persontransport

0 179 000 0 179 000

Note 15 Finansiell markedsrisiko

Konsernet benytter seg ikke av finansielle instrumenter i forbindelse med styring av finansiell markedsrisiko. Det foreligger ingen renterisiko på selskapets langsiktige gjeld. Virksomheten foregår bare i Norge, og det foreligger dermed ingen valutarisiko. Konsernet driver i bransjer hvor det heller ikke foreligger råvarepriserisiko.



Nik Haugrønning Holding AS konsern

Noter til regnskapet 2021

Note 16 Bundne midler

Bundne skattetrekksmidler utgjør kr. 0 for morselskapet og kr.2 708 773 for konsernet.

Note 17 Goodwill

Goodwill er knyttet til merverdier ved oppkjøp av datterselskap og interne avdelinger. Det forventes at goodwill vil eksistere i minst 5 år.

Selskap	Anskaffet	Eierandel	Merverdi på kjøpstidspkt.	Årets avskrivning	Balanseført verdi 31.12.
Auto Konsult Trondheim AS	2016	100 %	1 017 696	100 000	-
Larsen Transport AS	2019	100 %	309 741	103 248	77 434

**Kontantstrømoppstilling**

Nik Haugrønning Holding AS

Mor			Konsern	
2021	2020	Note	2021	2020
Kontantstrømmer fra operasjonelle aktiviteter				
3 679 234	5 602 394		3 066 298	-2 167 057
-	-		12 588 318	13 886 176
-	-		-5 192 596	1 271 009
-	-		-6 299 224	1 239 406
19 203	-4 375		1 556 913	-1 581 289
-7 390 437	-5 877 726		9 582 180	4 300 397
-3 692 000	-279 707		15 301 889	16 948 642
Kontantstrømmer fra investeringsaktiviteter				
-	-		5 394 835	1 956 973
-	-		-16 510 435	-22 891 452
-	-		-11 115 600	-20 934 479
Kontantstrømmer fra finansieringsaktiviteter				
1 474 173	-		-	8 673 757
6 000 000	-		6 000 000	-
-5 809 042	-788 563		-8 973 329	-3 272 489
2 053 541	1 070 879		-	30 808
-	-		-153 906	-
3 718 672	282 316		-3 127 235	5 432 076
26 672	2 609		1 059 054	1 446 239
6 380	3 771		9 339 463	7 893 224
33 052	6 380	1	10 398 517	9 339 463

Note 1

Bundne skattetrekksmidler utgjør kr. 0 for morselskapet og kr. 2 708 773 for konsernet pr. 31.12.21.