



## ÅRSREGNSKAPET FOR REGNSKAPSÅRET 2016 - GENERELL INFORMASJON

### Enheten

Organisasjonsnummer: 946 038 857  
Organisasjonsform: Aksjeselskap  
Foretaksnavn: ECT AS  
Forretningsadresse: Hotvetalleen 11  
3018 DRAMMEN

### Regnskapsår

Årsregnskapets periode: 01.01.2016 - 31.12.2016

### Konsern

Morselskap i konsern: Nei

### Regnskapsregler

Regler for små foretak benyttet: Ja  
Benyttet ved utarbeidelsen av årsregnskapet til selskapet: Regnskapslovens alminnelige regler

### Årsregnskapet fastsatt av kompetent organ

Bekreftet av representant for selskapet: Dag Otto Winnæss  
Dato for fastsettelse av årsregnskapet: 22.03.2017

### Grunnlag for avgivelse

År 2016: Årsregnskapet er elektronisk innlevert  
År 2015: Tall er hentet fra elektronisk innlevert årsregnskap fra 2016

*Det er ikke krav til at årsregnskapet m.v. som sendes til Regnskapsregisteret er undertegnet. Kontrollen på at dette er utført ligger hos revisor/enhetens øverste organ. Sikkerheten ivaretas ved at innsender har rolle/rettighet for innsending av årsregnskapet via Altinn, og ved at det bekreftes at årsregnskapet er fastsatt av kompetent organ.*

Brønnøysundregistrene, 03.05.2021



## Resultatregnskap

Beløp i: NOK	Note	2016	2015
<b>RESULTATREGNSKAP</b>			
<b>Inntekter</b>			
Salgsinntekt		125 106 399	108 784 688
Annen driftsinntekt		100 000	445 000
<b>Sum inntekter</b>		<b>125 206 399</b>	<b>109 229 688</b>
<b>Kostnader</b>			
Varekostnad	11	1 966 666	2 585 116
Lønnskostnad	1,2	82 078 098	68 395 775
Avskrivning på varige driftsmidler	4	1 948 463	1 658 809
Annen driftskostnad	2	19 056 299	20 332 104
<b>Sum kostnader</b>		<b>105 049 526</b>	<b>92 971 804</b>
<b>Driftsresultat</b>		<b>20 156 873</b>	<b>16 257 884</b>
<b>Finansinntekter og finanskostnader</b>			
Annen renteinntekt		154 541	206 774
Annen finansinntekt	10	38 255	28 493
<b>Sum finansinntekter</b>		<b>192 796</b>	<b>235 267</b>
Annen rentekostnad		19 551	21 075
Annen finanskostnad		660	9 301
<b>Sum finanskostnader</b>		<b>20 211</b>	<b>30 376</b>
<b>Netto finans</b>		<b>172 585</b>	<b>204 891</b>
<b>Ordinært resultat før skattekostnad</b>		<b>20 329 458</b>	<b>16 462 775</b>
Skattekostnad på ordinært resultat	6	5 097 113	4 500 337
<b>Ordinært resultat etter skattekostnad</b>		<b>15 232 345</b>	<b>11 962 438</b>
<b>Årsresultat</b>		<b>15 232 345</b>	<b>11 962 438</b>
<b>Årsresultat etter minoritetsinteresser</b>		<b>15 232 345</b>	<b>11 962 438</b>
<b>Overføringer og disponeringer</b>			
Tilleggsutbytte		7 469 000	6 822 540



## Resultatregnskap

<b>Beløp i: NOK</b>	<b>Note</b>	<b>2016</b>	<b>2015</b>
Utbytte			746 900
Overføringer annen egenkapital	3	7 763 345	4 392 998
<b>Sum overføringer og disponeringer</b>		<b>15 232 345</b>	<b>11 962 438</b>



## Balanse

Beløp i: NOK	Note	2016	2015
<b>BALANSE - EIENDELER</b>			
<b>Anleggsmidler</b>			
<b>Immaterielle eiendeler</b>			
Programvare	4	362 681	115 055
Utsatt skattefordel	6	184 735	239 202
<b>Sum immaterielle eiendeler</b>		<b>547 416</b>	<b>354 257</b>
<b>Varige driftsmidler</b>			
Leilighet	4	340 200	374 200
Driftsløsøre, inventar, verktøy, kontorm.	4	3 663 716	4 055 868
<b>Sum varige driftsmidler</b>		<b>4 003 916</b>	<b>4 430 068</b>
<b>Finansielle anleggsmidler</b>			
Investeringer i aksjer og andeler		5 860	5 860
Andre fordringer	7	39 755	5 000
<b>Sum finansielle anleggsmidler</b>		<b>45 615</b>	<b>10 860</b>
<b>Sum anleggsmidler</b>		<b>4 596 947</b>	<b>4 795 185</b>
<b>Omløpsmidler</b>			
<b>Varer</b>			
<b>Fordringer</b>			
Kundefordringer	11	21 281 224	21 756 685
Andre fordringer	7	1 498 542	1 031 260
<b>Sum fordringer</b>		<b>22 779 766</b>	<b>22 787 945</b>
<b>Investeringer</b>			
Markedsbaserte aksjer	5	1 975	1 975
<b>Sum investeringer</b>		<b>1 975</b>	<b>1 975</b>
<b>Bankinnskudd, kontanter og lignende</b>			
Bankinnskudd, kontanter o.l.	8	31 934 192	26 154 138
<b>Sum bankinnskudd, kontanter og lignende</b>		<b>31 934 192</b>	<b>26 154 138</b>
<b>Sum omløpsmidler</b>		<b>54 715 933</b>	<b>48 944 058</b>



## Balanse

Beløp i: NOK	Note	2016	2015
<b>SUM EIENDELER</b>		<b>59 312 880</b>	<b>53 739 243</b>
<b>BALANSE - EGENKAPITAL OG GJELD</b>			
<b>Egenkapital</b>			
<b>Innskutt egenkapital</b>			
Selskapskapital	3,9	746 900	746 900
Beholdning av egne aksjer	3,9	-53 400	
<b>Sum innskutt egenkapital</b>		<b>693 500</b>	<b>746 900</b>
<b>Opptjent egenkapital</b>			
Annen egenkapital	3	29 437 498	27 791 165
<b>Sum opptjent egenkapital</b>		<b>29 437 498</b>	<b>27 791 165</b>
<b>Sum egenkapital</b>		<b>30 130 998</b>	<b>28 538 065</b>
<b>Sum langsiktig gjeld</b>		<b>0</b>	<b>0</b>
<b>Kortsiktig gjeld</b>			
Leverandørgjeld		939 978	1 815 144
Betalbar skatt	6	5 042 646	4 564 688
Skyldig offentlige avgifter		11 645 531	10 069 591
Utbytte	3		746 900
Annen kortsiktig gjeld	7,11	11 553 726	8 004 855
<b>Sum kortsiktig gjeld</b>		<b>29 181 881</b>	<b>25 201 178</b>
<b>Sum gjeld</b>		<b>29 181 881</b>	<b>25 201 178</b>
<b>SUM EGENKAPITAL OG GJELD</b>		<b>59 312 879</b>	<b>53 739 243</b>



**Årsregnskap 2016  
for  
ECT AS**

**Org. nummer: 946038857**



## ÅRSBERETNING 2016 ECT AS

### VIRKSOMHETENS ART

ECT AS er en rådgivende ingeniør bedrift innenfor elektroteknikk, lysdesign, prosjektledelse og byggeledelse. ECT AS sitt formål er å være ledende innen rådgivning innenfor elektroteknikk, lysdesign, prosjektledelse og byggeledelse, som igjen skaper verdier for kundene, samfunnet, medarbeiderne, eierne og selskapet.

ECT AS har 5 kontorer. Hovedkontoret er lokalisert i Drammen, med avdelingskontor på Lysaker, Hønefoss, Gol og Trondheim.

### FORTSATT DRIFT

I samsvar med regnskapslovens § 4-5 bekreftes det at forutsetningen om fortsatt drift er lagt til grunn ved utarbeidelse av regnskapet.

### ARBEIDSMILJØ OG PERSONALE

Sykefraværet i bedriften var på totalt 4235 timer i 2016, som utgjør ca. 2,4 % av totale arbeidstiden i bedriften. Sykefraværet er økt med 103 timer fra 2015. Prosentvis har sykefraværet blitt redusert fra 2,5% i 2015 til 2,4% i 2016 av den totale arbeidstiden i bedriften.

Firmaet er en IA-bedrift og har et systematisk opplegg for individuell oppfølging av den enkelte sykemeldte.

Det har ikke forekommet eller blitt rapportert alvorlige arbeidsuhell eller ulykker i løpet av året, som har resultert i store materielle skader eller personskader.

Arbeidsmiljøet betraktes som godt. Dette er dokumentert gjennom interne undersøkelser utført av bedriftshelsetjenesten. Resultatene fra disse undersøkelsene vitner om godt arbeidsmiljø og stor trivsel. Det er tilbud til ansatte om bedriftshelsetjeneste, forebyggende helsetiltak og fysisk aktiviteter for de ansatte.

Samarbeidet med de ansattes organisasjoner har vært konstruktivt og bidratt positivt til driften. Bedriftens arbeidsmiljøutvalg har gjennomført jevnlig møter i 2016.

Ved regnskapsårets slutt hadde selskapet 92 ansatte, som var en økning på 4 ansatte fra 2015. Antall kvinner ansatt i selskapet er 17, antall menn er 75.

Selskapet tilstreber lik behandling av kjønn ved rekruttering, lønns- og arbeidsvilkår, forfremmelse, utviklingsmuligheter og beskyttelse mot trakassering og diskriminering. Styret og firmaets ledelse er bevisst dette ved rekruttering, ansettelser, lønn og tilrettelegging av arbeidsforhold, samt gjennom holdningskapende arbeid.



#### **SAMFUNNSANSVAR**

ECT AS har utarbeidet etiske retningslinjer som alle ansatte er orientert om. Det er fokus på at selskapet fremstår med god forretningsetikk og at de ansatte følger dette. ECT AS etiske retningslinjer skal følge samfunnets grunnprinsipper som ærlighet og respekt for andre mennesker. ECT AS er avhengig av tillit og et godt omdømme for å lykkes. Det er derfor fokus på at hver og en i selskapet aktivt støtter opp om de samme verdiene overfor kollegaer, samarbeidspartnere og samfunnet for øvrig.

#### **MILJØRAPPORTERING**

ECT AS vil til enhver tid opptre innenfor de rammebetingelser som gjelder for selskapet og være en positiv bidragsyter i arbeidet med å ivareta vårt ytre miljø og omgivelser for øvrig. Dette utføres gjennom den påvirkning vi har ovenfor kunder i form av rådgivning, planlegging og prosjektering, og i tillegg gjennom den daglige driften. ECT AS jobber mot å tilfredsstille aktuelle lovbestemte krav og alle ansatte bidrar aktivt for å følge opp bedriftens miljøaspekter og mål. Selskapet forurenser ikke det ytre miljø. Selskapet er sertifisert iht. NS-EN ISO 14001.

#### **STRATEGI**

ECT AS har utviklet seg iht. selskapets strategi, ved å bli en komplett rådgivende bedrift innen selskapets satsningsområder for elektroteknikk, lysdesign, prosjektledelse og byggeledelse. Prioritering på ledelse, ressurser og tydeligere kompetansestrategi, har gitt en organisk vekst og som igjen har bidratt til at ECT AS har nådd sine strategiske mål. ECT AS har gjennom sitt strategiske arbeid klart å skape gode resultater, samtidig som det har vært en betydelig vekst.

Den positive utviklingen i våre markeder, tilsier at denne strategien vil fortsette. ECT AS vil fortsette det målrettede arbeidet for å sikre god lønnsomhet, og er opptatt av å kombinere dette med den langsiktige utviklingen av selskapet.

#### **FORSKNINGS- OG UTVIKLINGSAKTIVITETER**

ECT har i 2016 hatt forsknings- og utviklingsaktiviteter innen område lysdesign og mottatt midler til støtte for dette fra Buskerud fylkeskommune. Eksterne forsknings- og utviklingsaktiviteter utføres hovedsakelig i samarbeid med strategiske samarbeidspartnere og kunder.

#### **FINANSIELL RISIKO**

Selskapet benytter seg ikke av finansielle instrumenter i forbindelse med styringen av finansiell markedsrisiko. Selskapets finansielle risiko vurderes som lav, da selskapet har god likviditet. Selskapet er ikke utsatt for valutarisiko, da omsetningen i det all vesentligste er rettet mot prosjekter i Norge. Renterisiko anses lav da selskapet ikke er eksponert for eksterne lån.



### RETTVISENDE OVERSIKT OVER UTVIKLING OG RESULTAT

Omsetningen i bedriften har økt fra 109,23 mill i 2015 til 125,21 mill i 2016.  
Årsresultatet etter skatt har økt fra 11,96 mill i 2015 til 15,23 mill i 2016.  
Totalkapital pr. 31.12.16 er kr 59,31 mill. mot kr 53,74 mill. i 2015.  
Egenkapitalandelen pr. 31.12.16 utgjør 50,80 % mot 53,11 % i 2015.

Det er inngått avtale om tilbakekjøp av aksjer i 2017 for kr 22,6 mill.

Styret mener at årsregnskapet gir et rettviseende bilde av ECT AS eiendeler og gjeld, finansiell stilling og resultat.


### REDEGJØRELSE FOR ÅRSREGNSKAPET OG RESULTATDISPONERING

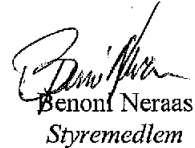
Etter styrets oppfatning gir fremlagte resultatregnskap og balanse med noter og kontantstrømoppstilling uttrykk for virksomhetens økonomiske stilling ved årsskiftet. Det er ikke inntrådt forhold etter regnskapsårets slutt som er av betydning for bedømmelsen av regnskapet. Virksomheten har i 2016 hatt et overskudd på kr 15,23 mill etter skatt som foreslås disponert slik:

Overført annen egenkapital                      kr 15,23 mill

Drammen, den 6. mars 2017.

  
Jon Aas  
Styreleder

  
Sven Kristoffersen  
Styrets nestleder

  
Benoni Neraas  
Styremedlem

  
Terje Sauar  
Styremedlem

  
Mikael Vedal  
Styremedlem  
(Ansattes representant)

  
Kristian Strand  
Styremedlem  
(Ansattes representant)

  
Dag Otto Winnæss  
Daglig leder



## ECT AS

## Resultatregnskap

	Note	2016	2015
<b>DRIFTSINNETEKTER OG DRIFTSKOSTNADER</b>			
<b>Driftsinntekter</b>			
Salgsinntekt		125 106 399	108 784 688
Annen driftsinntekt		100 000	445 000
<b>Sum driftsinntekter</b>		<b>125 206 399</b>	<b>109 229 688</b>
<b>Driftskostnader</b>			
Varekostnad	11	1 966 666	2 585 116
Lønnskostnad	1,2	82 078 098	68 395 775
Avskrivning på varige driftsmidler	4	1 948 463	1 658 809
Annen driftskostnad	2	19 056 299	20 332 104
<b>Sum driftskostnader</b>		<b>105 049 526</b>	<b>92 971 804</b>
<b>Driftsresultat</b>		<b>20 156 873</b>	<b>16 257 884</b>
<b>Finansinntekter og finanskostnader</b>			
Renteinntekt		154 541	206 774
Annen finansinntekt	10	38 255	28 493
Rentekostnad		19 551	21 075
Annen finanskostnad		660	9 301
<b>Netto finansposter</b>		<b>172 585</b>	<b>204 891</b>
<b>Ordinært resultat før skattekostnad</b>		<b>20 329 458</b>	<b>16 462 775</b>
Skattekostnad på ordinært resultat	6	5 097 113	4 500 337
<b>ÅRSRESULTAT</b>		<b>15 232 345</b>	<b>11 962 438</b>
<b>Overføringer og disponeringer</b>			
Avsatt til ordinært utbytte		0	746 900
Tilleggsutbytte		7 469 000	6 822 540
Overføringer annen egenkapital	3	7 763 345	4 392 998
<b>Sum overføringer og disponeringer</b>		<b>15 232 345</b>	<b>11 962 438</b>



ECT AS

Balanse pr. 31.12.2016

	Note	31.12.2016	31.12.2015
<b>EIENDELER</b>			
<b>Anleggsmidler</b>			
<b>Immaterielle eiendeler</b>			
Programvare	4	362 681	115 055
Utsatt skattefordel	6	184 735	239 202
<b>Varige driftsmidler</b>			
Leilighet	4	340 200	374 200
Driftsløsøre, inventar, verktøy, kontorm.	4	3 663 716	4 055 868
<b>Finansielle anleggsmidler</b>			
Investeringer i aksjer og andeler		5 860	5 860
Andre fordringer	7	39 755	5 000
<b>Sum anleggsmidler</b>		<b>4 596 947</b>	<b>4 795 185</b>
<b>Omløpsmidler</b>			
<b>Fordringer</b>			
Kundefordringer	11	21 281 224	21 756 685
Andre fordringer	7	1 498 542	1 031 260
<b>Investeringer</b>			
Markedsbaserte aksjer	5	1 975	1 975
<b>Bankinnskudd, kontanter o.l.</b>			
Bankinnskudd, kontanter o.l.	8	31 934 192	26 154 138
<b>Sum omløpsmidler</b>		<b>54 715 933</b>	<b>48 944 058</b>
<b>SUM EIENDELER</b>		<b>59 312 880</b>	<b>53 739 243</b>





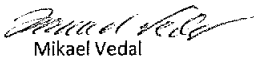



## ECT AS

## Balanse pr. 31.12.2016

	Note	31.12.2016	31.12.2015
<b>EGENKAPITAL OG GJELD</b>			
<b>Egenkapital</b>			
<b>Innskutt egenkapital</b>			
Selskapskapital	3,9	746 900	746 900
Egne aksjer	3,9	-53 400	0
<b>Opptjent egenkapital</b>			
Annen egenkapital	3	29 437 498	27 791 165
<b>Sum egenkapital</b>		<b>30 130 998</b>	<b>28 538 065</b>
<b>Gjeld</b>			
<b>Kortsiktig gjeld</b>			
Leverandørgjeld		939 978	1 815 144
Betalbar skatt	6	5 042 646	4 564 688
Skyldig offentlige avgifter		11 645 531	10 069 591
Utbytte	3	0	746 900
Annen kortsiktig gjeld	7,11	11 553 726	8 004 855
<b>Sum kortsiktig gjeld</b>		<b>29 181 881</b>	<b>25 201 178</b>
<b>Sum gjeld</b>		<b>29 181 881</b>	<b>25 201 178</b>
<b>SUM EGENKAPITAL OG GJELD</b>		<b>59 312 879</b>	<b>53 739 243</b>

Drammen, den 6.03.2017

  
Dag Otto Winnæss  
Daglig leder  
Jon Aas  
Styreleder  
Sven Kristoffersen  
Nestleder  
Kristian Strand  
Styremedlem  
(Ansattes representant)  
Terje Sauar  
Styremedlem  
Mikael Vedal  
Styremedlem  
(Ansattes representant)  
Benoni Neraas  
Styremedlem



ECT AS

## Noter 2016

### **Regnskapsprinsipper:**

Årsregnskapet er satt opp i samsvar med regnskapsloven og god regnskapsskikk. Selskapet har videre fulgt relevante bestemmelser i Norsk Regnskaps Standard utarbeidet av Norsk Regnskaps Stiftelse.

#### **a) Driftsinntekter**

Tjenester inntektsføres etter hvert som de leveres.

#### **b) Omløpsmidler/Kortsiktig gjeld**

Omløpsmidler og kortsiktig gjeld omfatter normalt poster som forfaller til betaling innen ett år etter balansedagen, samt poster som knytter seg til varekretsløpet. Omløpsmidler vurderes til laveste verdi av anskaffelseskost og antatt virkelig verdi. Kortsiktig gjeld balanseføres til nominell verdi på opptakstidspunktet.

#### **c) Anleggsmidler/Langsiktig gjeld**

Anleggsmidler omfatter eiendeler bestemt til varig eie og bruk. Anleggsmidler er vurdert til anskaffelseskost. Varige driftsmidler balanseføres og avskrives over driftsmidlets økonomiske levetid. Varige driftsmidler nedskrives til virkelig verdi ved verdifall som forventes ikke å være forbigående. Nedskrivningen reverseres når grunnlaget for nedskrivningen ikke lenger er til stede. Langsiktig gjeld balanseføres til nominell verdi på etableringstidspunktet.

#### **d) Prosjekter**

Prosjekter inntektsføres etter løpende avregningsmetoden. Inntekter og kostnader i perioden og endringer i estimat føres som driftsinntekter og driftskostander. Opptjente ikke fakturerte inntekter vises i balansen som kundefordringer. Forskudd fra kunder vises som gjeld i balansen.

#### **e) Fordringer**

Kundefordringer og andre fordringer oppføres til pålydende etter fradrag for avsetning til forventet tap. Avsetning til tap gjøres på grunnlag av en individuell vurdering av de enkelte fordringene. I tillegg gjøres det for øvrige kundefordringer en uspesifisert avsetning for å dekke antatt tap.

#### **f) Skatt**

Skattekostnaden i resultatregnskapet omfatter både periodens betalbare skatt og endring i utsatt skatt / utsatt skattefordel. Utsatt skatt / utsatt skattefordel er beregnet med 24 % på grunnlag av de midlertidige forskjeller som eksisterer mellom regnskapsmessige og skattemessige verdier, samt ligningsmessig underskudd til fremføring ved utgangen av regnskapsåret. Skatteøkende og skattereduserende midlertidige forskjeller som reverserer eller kan reversere i samme periode er utlignet og nettoført.

#### **g) Garanti- og serviceforpliktelser mv**

Andelen av salgsinntekter som knytter seg til fremtidige garanti- og serviceytelser kostnadsføres i regnskapet.

#### **h) Obligatorisk tjenstepensjon (OTP)**

Selskapet er pliktig til å ha obligatorisk tjenstepensjon.

#### **i) Bruk av estimater**

Ledelsen har brukt estimater og forutsetninger som har påvirket resultatregnskapet og verdsettelsen av egenkapital og gjeld, samt usikre eiendeler og forpliktelser på balansedagen under utarbeidelse av årsregnskapet i henhold til god regnskapsskikk.

#### **j) Kontantstrømoppstilling**

Kontantstrømoppstillingen er utarbeidet etter den indirekte metode. Kontanter og kontantekvivalenter omfatter kontanter, bankinnskudd og andre kortsiktige, likvide plasseringer.

Noter for ECT AS

Organisasjonsnr. 946038857



ECT AS

## Noter 2016

### Note 1 - Lønnskostnad

	2016	2015
Lønn	62 572 631	56 476 408
Arbeidsgiveravgift	9 093 977	8 379 998
Pensjonskostnader	2 757 279	2 397 404
Andre lønnsrelaterte ytelser	7 654 211	1 141 965
<b>Totalt</b>	<b>82 078 098</b>	<b>68 395 775</b>

Antall årsverk i regnskapsåret er 79.

Selskapet er pliktig til å ha tjenstepensjonsordning etter lov om obligatorisk tjenstepensjon (OTP). Selskapets pensjonsordninger tilfredsstiller kravene i denne lov.

### Note 2 - Ytelser/godtgjørelser til styret, daglig leder og revisor

#### Ytelser til ledende personer

	Lønn	Pensjons- forpliktelse	Annen godtgjørelse	Sum
Daglig leder	1 268 591	51 112	10 999	1 330 702
Styremedlemmer	220 000	0	0	220 000

Det er ikke tegningsretter, opsjoner eller tilsvarende rettigheter for ansatte og deres tillitsvalgte.

Daglig leder har bonusavtale basert på omsetning og oppnådde resultater.

Daglig leder og styret har ikke avtale om sluttvederlag, aksjebasert avlønning, overskuddsdelinger, opsjoner eller lignende.

Det er ikke gitt lån eller stilt sikkerhet ovenfor ansatte, daglig leder, styremedlemmer, aksjonærer eller nærstående til disse.

#### Ytelser til revisor

Revisjon	81 080
Attetasjonsoppgaver	12 960
Skatterådgivning	0
Andre tjenester	13 365
Samlét honorar til revisor	107 405

Honorar til revisor er eksklusiv merverdiavgift.



## ECT AS

## Noter 2016

## Note 3 - Egenkapital

	Aksjekapital / selskapskapital	Annen egenkapital	Sum egenkapital
Pr 1.1.	746 900	27 791 165	28 538 065
Tilført fra årsresultat		7 763 345	7 763 345
Kjøp egne aksjer	-53 400	-6 117 012	-6 170 412
<b>Pr 31.12.</b>	<b>693 500</b>	<b>29 437 498</b>	<b>30 130 998</b>

\*Selskapet har i 2016 kjøpt egne aksjer for kr 6 170 412, hvor av kr 53 400 er pålydende for aksjene. Det er videre inngått avtale om tilbakekjøp av aksjer i 2017 for kr 22 598 081.

## Note 4 - Avskrivning på varige driftsmidler

	Programvare	Leilighet	Driftsløsøre, m.m	Sum
Anskaffelseskost pr. 1/1	776 389	850 205	14 502 475	16 329 069
+ Tilgang	412 750	0	1 357 186	1 769 936
- Avgang	0	0	0	0
Anskaffelseskost pr. 31/12	1 189 139	850 205	15 859 661	18 099 005
Akk. av/nedskr. pr 1/1	661 333	476 005	10 446 607	11 783 945
+ Ordinære avskrivninger	165 124	34 000	1 749 339	1 948 463
+ Avskr. på oppskrivning	0	0	0	0
- Tilbakeført avskrivning	0	0	0	0
+ Ekstraord nedskrivninger	0	0	0	0
Akk. av/nedskr. pr. 31/12	826 458	510 005	12 195 946	13 732 408
Balanseført verdi pr 31/12	362 681	340 200	3 663 716	4 366 597
Prosentstørrelse for ord.avskr	33-33	4-4	7-33	

## Note 5 - Markedsbaserte aksjer

Selskapet bruker markedsverdi prinsippet ved vurderinger av markedsbaserte aksjer.

	2016	2015
Balanseført verdi pr 31.12.	1 875	1 875
Anskaffelseskost pr 31.12.	1 875	1 875
Periodens resultatførte verdiendring	0	0



ECT AS

Noter 2016

**Note 6 - Skatter**

Spesifikasjon av årets skattegrunnlag: **2016**

Resultat før skattekostnader	20 329 458
Permanente og andre forskjeller	28 208
Endring i midlertidige forskjeller	-187 081
<b>= Inntekt</b>	<b>20 170 585</b>

Spesifikasjon av årets skattekostnad: **2016**

Beregnet skatt av årets resultat	5 042 646
+ endring i utsatt skattefordel (bokført)	54 467
<b>= Ordinær skattekostnad</b>	<b>5 097 113</b>

Betalbar skatt i balansen består av:

Beregnet skatt av årets resultat	5 042 646
<b>= Betalbar skatt i balansen</b>	<b>5 042 646</b>

Midlertidige forskjeller og balanseført utsatt skatt

	<b>2016</b>	<b>2015</b>
+ Driftsmidler inkl. goodwill	-894 387	-681 876
+ Utestående fordringer	124 656	-274 936
<b>Sum positive forskjeller</b>	<b>124 656</b>	<b>0</b>
<b>Sum negative forskjeller</b>	<b>894 387</b>	<b>956 812</b>

Grunnlag for beregning av utsatt skatt / skattefordel	<b>-769 731</b>	<b>-956 812</b>
---	-----------------	-----------------

Balanseført utsatt skattefordel	<b>184 735</b>	<b>239 202</b>
---------------------------------	----------------	----------------



ECT AS

Noter 2016

**Note 7 - Fordringer og gjeld**

	2016	2015
Fordringer med forfall senere enn 1 år	0	0
Andel langsiktig gjeld med forfall senere enn 5 år	0	0
<b>Pantsettelse</b>	<b>2016</b>	<b>2015</b>
Gjeld sikret med pant	0	0

**Note 8 - Bankinnskudd, kontanter o.l.**

Skattetrekkinnskudd utgjør pr 31.12. i år kr 3 254 592 og utgjorde pr 31.12. i fjor kr 3 006 843.

**Note 9 - Selskapskapital**

Selskapet har 7469 aksjer hver pålydende kr 100, samlet aksjekapital utgjør kr 746 900. Selskapet har kun en aksjeklasse. Alle aksjer gir samme rettigheter i selskapet hvis ikke annet er avtalt i aksjonæravtale. Selskapet har ingen egne aksjer.

Aksjonærens navn	Antall aksjer
EKK AS	1 067
JHQ AS	1 067
Elne Holding AS	1 067
Terje Sauar	1 067
Jon Aas	1 067
Sven Kristoffersen	1 067
Einar Bakken	534
ECT AS (egne aksjer)	533
Totalt antall aksjer	7 469

Aksjer som eies av daglig leder og medlemmer av styret er følgende:

	Antall aksjer
Daglig leder:	0
Medlemmer av styret:	4 268



ECT AS

## Noter 2016

### Note 10 - Finansiell markedsrisiko

Selskapet benytter seg ikke av finansielle instrumenter i forbindelse med styringen av finansiell markedsrisiko. Selskapets finansielle risiko vurderes som lav, da selskapet har god likviditet. Selskapet er ikke utsatt for valutarisiko, da omsetningen i det all vesentligste er rettet mot prosjekter i Norge. Renterisiko anses lav da selskapet ikke er eksponert for eksterne lån.

### Note 11 - Langsiktige tilvirkningskontrakter løpende avregning

Selskapets prosjekter blir behandlet i samsvar med løpende avregnings metode, jfr NRS nr 2 om tilvirkningskontrakter.

Fullføringsgraden beregnes som et forholdstall mellom påløpne kostnader dividert på estimerte totalkostnader på prosjektet. Estimerte totalkostnader er basert på sist tilgjengelige prognose.

	I år	I fjor
Omfang av igangværende prosjekter		
Total utført produksjon	20 731 195	12 984 113
Kostnader på utført produksjon	14 452 490	8 863 821
<b>Estimert fortjeneste</b>	<b>6 278 705</b>	<b>4 114 012</b>
Opptjente, ufakturerte innt. Inkl. i kundefordr.	1 036 462	83 024
Forskuddsfakturert produksjon	1 268 075	1 531 414



## ECT AS

## Kontantstrømoppstilling

	Note	2016	2015
<b>Kontantstrømmer fra operasjonelle aktiviteter</b>			
Resultat før skattekostnad		20 329 458	16 462 775
- Periodens betalte skatt		4 564 688	4 664 925
+ Ordinære avskrivninger		1 948 463	1 658 809
+/- Endring i kundefordringer		475 461	710 638
+/- Endring i leverandørgjeld		-875 166	167 532
+/- Endring i andre tidsavgrensingsposter		4 656 975	857 057
= <b>Nto. kontantstrøm fra operasjonelle aktiviteter</b>		<b>21 970 503</b>	<b>15 191 886</b>
<b>Kontantstrømmer fra investeringsaktiviteter</b>			
- Utbetalinger ved kjøp av varige driftsmidler		1 769 937	2 368 277
- Utbet. ved kjøp av aksjer og andeler		0	5 860
- Utbetalinger ved kjøp av andre investeringer		34 755	5 000
+ salg av egne aksjer		0	75 400
- sletting av egne aksjer		0	7 544
- kjøp av egne aksjer		6 170 012	0
= <b>Nto. kontantstrøm fra investeringsaktiviteter</b>		<b>-7 974 704</b>	<b>-2 311 281</b>
<b>Kontantstrømmer fra finansieringsaktiviteter</b>			
- Utbetalinger av utbytte		746 900	0
- Utbetalinger av tilleggsutbytte		7 469 000	6 822 540
= <b>Nto. kontantstrøm fra finansieringsaktiviteter</b>		<b>-8 215 900</b>	<b>-6 822 540</b>
= <b>Netto endring i kontanter mv</b>		<b>5 779 899</b>	<b>6 058 065</b>
+ Beholdning av kontanter 01.01.		26 154 293	20 096 228
= <b>Kontantbeholdning 31.12.</b>		<b>31 934 192</b>	<b>26 154 293</b>
<b>Kontantbeholdning mv framkommer slik:</b>			
Kontanter og bankinnskudd pr 31.12.		28 679 600	23 147 295
+ Skattetrekkinnskudd o.l. pr 31.12.		3 254 592	3 006 843
= <b>Beholdning av kontanter mv 31.12.</b>		<b>31 934 192</b>	<b>26 154 293</b>

Kontantstrømoppstilling for ECT AS

Organisasjonsnr. 946038857



Revisorkollegiet

Til generalforsamlingen i  
ECT AS

## UAVHENGIG REVISORS BERETNING

### Uttalelse om revisjonen av årsregnskapet

#### Konklusjon

Vi har revidert ECT AS årsregnskap som viser et overskudd på kr 15 232 345. Årsregnskapet består av balanse per 31. desember 2016, resultatregnskap og kontantstrømpstilling for regnskapsåret avsluttet per denne datoen og noter til årsregnskapet, herunder et sammendrag av viktige regnskapsprinsipper.

Etter vår mening er det medfølgende årsregnskapet avgitt i samsvar med lov og forskrifter og gir et rettviseende bilde av selskapets finansielle stilling per 31. desember 2016, og av dets resultater og kontantstrømmer for regnskapsåret avsluttet per denne datoen i samsvar med regnskapslovens regler og god regnskapsskikk i Norge.

#### Grunnlag for konklusjonen

Vi har gjennomført revisjonen i samsvar med lov, forskrift og god revisjonsskikk i Norge, herunder de internasjonale revisjonsstandardene (ISA-ene). Våre oppgaver og plikter i henhold til disse standardene er beskrevet i *Revisors oppgaver og plikter ved revisjon av årsregnskapet*. Vi er uavhengige av selskapet slik det kreves i lov og forskrift, og har overholdt våre øvrige etiske forpliktelser i samsvar med disse kravene. Etter vår oppfatning er innhentet revisjonsbevis tilstrekkelig og hensiktsmessig som grunnlag for vår konklusjon.

#### Øvrig informasjon

Ledelsen er ansvarlig for øvrig informasjon. Øvrig informasjon består av årsberetning, men inkluderer ikke årsregnskapet og revisjonsberetningen.

Vår uttalelse om revisjonen av årsregnskapet dekker ikke øvrig informasjon, og vi attesterer ikke den øvrige informasjonen.

I forbindelse med revisjonen av årsregnskapet er det vår oppgave å lese øvrig informasjon med det formål å vurdere hvorvidt det foreligger vesentlig inkonsistens mellom øvrig informasjon og årsregnskapet, kunnskap vi har opparbeidet oss under revisjonen, eller hvorvidt den tilsynelatende inneholder vesentlig feilinformasjon. Dersom vi hadde konkludert med at den øvrige informasjonen inneholder vesentlig feilinformasjon er vi pålagt å rapportere det. Vi har ingenting å rapportere i så henseende.

#### Styret og daglig leders ansvar for årsregnskapet

Styret og daglig leder (ledelsen) er ansvarlig for å utarbeide årsregnskapet i samsvar med lov og forskrifter, herunder for at det gir et rettviseende bilde i samsvar med regnskapslovens regler og god regnskapsskikk i Norge. Ledelsen er også ansvarlig for slik intern kontroll som den finner nødvendig for å kunne utarbeide et årsregnskap som ikke inneholder vesentlig feilinformasjon, verken som følge av misligheter eller utilsiktede feil.

Ved utarbeidelsen av årsregnskapet må ledelsen ta standpunkt til selskapets evne til fortsatt drift og opplyse om forhold av betydning for fortsatt drift. Forutsetningen om fortsatt drift skal legges til grunn for årsregnskapet så lenge det ikke er sannsynlig at virksomheten vil bli avvirket.





*Revisors oppgaver og plikter ved revisjonen av årsregnskapet*

Vårt mål er å oppnå betryggende sikkerhet for at årsregnskapet som helhet ikke inneholder vesentlig feilinformasjon, verken som følge av misligheter eller utilsiktede feil, og å avgi en revisjonsberetning som inneholder vår konklusjon. Betryggende sikkerhet er en høy grad av sikkerhet, men ingen garanti for at en revisjon utført i samsvar med lov, forskrift og god revisjonsskikk i Norge, herunder ISA-ene, alltid vil avdekke vesentlig feilinformasjon som eksisterer. Feilinformasjon kan oppstå som følge av misligheter eller utilsiktede feil. Feilinformasjon blir vurdert som vesentlig dersom den enkeltvis eller samlet med rimelighet kan forventes å påvirke økonomiske beslutninger som brukerne foretar basert på årsregnskapet.

For videre beskrivelse av revisors oppgaver og plikter vises det til <https://revisorforeningen.no/revisjonsberetninger>

**Uttalelse om øvrige lovmessige krav**

*Konklusjon om årsberetningen*

Basert på vår revisjon av årsregnskapet som beskrevet ovenfor, mener vi at opplysningene i årsberetningen om årsregnskapet, forutsetningen om fortsatt drift og forslaget til anvendelse av overskuddet er konsistente med årsregnskapet og i samsvar med lov og forskrifter.

*Konklusjon om registrering og dokumentasjon*

Basert på vår revisjon av årsregnskapet som beskrevet ovenfor, og kontrollhandlinger vi har funnet nødvendig i henhold til internasjonal standard for attestasjonsoppdrag (ISAE) 3000 «Attestasjonsoppdrag som ikke er revisjon eller forenklet revisorkontroll av historisk finansiell informasjon», mener vi at ledelsen har oppfylt sin plikt til å sørge for ordentlig og oversiktlig registrering og dokumentasjon av selskapets regnskapsopplysninger i samsvar med lov og god bokføringskikk i Norge.

Drammen, 8. mars 2017

**Revisorkollegiet AS**

Svein A. Andersen

Statsautorisert revisor