



ÅRSREGNSKAPET FOR REGNSKAPSÅRET 2022 - GENERELL INFORMASJON

Enheten

Organisasjonsnummer: 918 544 623
Organisasjonsform: Aksjeselskap
Foretaksnavn: JOSEFINE 23 AS
Forretningsadresse: Josefines gate 23
0351 OSLO

Regnskapsår

Årsregnskapets periode: 01.01.2022 - 31.12.2022

Konsern

Morselskap i konsern: Nei

Regnskapsregler

Regler for små foretak benyttet: Ja
Benyttet ved utarbeidelsen av årsregnskapet til selskapet: Regnskapslovens alminnelige regler

Årsregnskapet fastsatt av kompetent organ

Bekreftet av representant for selskapet: Are Lied Nordtvedt
Dato for fastsettelse av årsregnskapet: 02.03.2023

Grunnlag for avgivelse

År 2022: Årsregnskapet er elektronisk innlevert
År 2021: Tall er hentet fra elektronisk innlevert årsregnskap fra 2022

Det er ikke krav til at årsregnskapet m.v. som sendes til Regnskapsregisteret er undertegnet. Kontrollen på at dette er utført ligger hos revisor/enhetens øverste organ. Sikkerheten ivaretas ved at innsender har rolle/rettighet for innsending av årsregnskapet via Altinn, og ved at det bekreftes at årsregnskapet er fastsatt av kompetent organ.

Brønnøysundregistrene, 14.03.2024



Resultatregnskap

Beløp i: NOK	Note	2022	2021
RESULTATREGNSKAP			
Inntekter			
Salgsinntekt		20 853 007	13 321 478
Annen driftsinntekt		473 075	942 155
Sum inntekter		21 326 082	14 263 633
Kostnader			
Varekostnad		5 880 362	3 636 893
Lønnskostnad	2	8 037 801	4 796 509
Avskrivning av driftsmidler og immaterielle eiendeler	3	286 253	345 135
Annen driftskostnad		4 989 566	4 068 865
Sum kostnader		19 193 982	12 847 402
Driftsresultat		2 132 100	1 416 231
Annen rentekostnad		15 050	29 383
Sum finanskostnader		15 050	29 383
Netto finans		-15 050	-29 383
Ordinært resultat før skattekostnad		2 117 050	1 386 848
Skattekostnad på resultat	4	468 671	308 580
Ordinært resultat etter skattekostnad		1 648 379	1 078 268
Årsresultat		1 648 379	1 078 268
Årsresultat etter minoritetsinteresser		1 648 379	1 078 268
Totalresultat		1 648 379	1 078 268
Overføringer og disponeringer			
Overført fra annen innskutt egenkapital	5	-653	-71 250
Avgitt konsernbidrag	5	1 649 032	1 164 682
Avsatt til annen egenkapital	5		
Overført fra annen egenkapital	5		-15 164
Sum overføringer og disponeringer		1 648 379	1 078 268



Resultatregnskap

Beløp i: NOK	Note	2022	2021
---------------------	-------------	-------------	-------------



Balanse

Beløp i: NOK	Note	2022	2021
BALANSE - EIENDELER			
Anleggsmidler			
Immaterielle eiendeler			
Utsatt skattefordel	4	54 788	45 001
Goodwill	3		28 906
Sum immaterielle eiendeler		54 788	73 907
Varige driftsmidler			
Driftsløsøre, inventar o.a. utstyr	3	507 840	626 351
Sum varige driftsmidler		507 840	626 351
Finansielle anleggsmidler			
Lån til foretak i samme konsern	6	2 000 000	
Sum finansielle anleggsmidler		2 000 000	
Sum anleggsmidler		2 562 628	700 258
Omløpsmidler			
Varer			
Sum varer		868 128	750 831
Fordringer			
Kundefordringer		82 940	
Andre kortsiktige fordringer		19 305	40 204
Konsernfordringer	6	85 130	70 000
Sum fordringer		187 375	110 204
Bankinnskudd, kontanter og lignende			
Bankinnskudd, kontanter		2 268 020	2 357 562
Sum bankinnskudd, kontanter og lignende		2 268 020	2 357 562
Sum omløpsmidler		3 323 523	3 218 597
SUM EIENDELER		5 886 151	3 918 855



Balanse

Beløp i: NOK	Note	2022	2021
BALANSE - EGENKAPITAL OG GJELD			
Egenkapital			
Innskutt egenkapital			
Aksjekapital	5	30 000	30 000
Annen innskutt egenkapital	5	1	654
Sum innskutt egenkapital		30 001	30 654
Annen egenkapital	5		
Sum egenkapital		30 001	30 654
Gjeld			
Langsiktig gjeld			
Utsatt skatt	4		
Annen langsiktig gjeld			
Gjeld til kredittinstitusjoner		166 675	566 671
Langsiktig konserngjeld	6		
Sum annen langsiktig gjeld		166 675	566 671
Sum langsiktig gjeld		166 675	566 671
Kortsiktig gjeld			
Leverandørgjeld		272 256	223 221
Betalbar skatt	4	13 346	
Skyldig offentlige avgifter		932 805	742 094
Kortsiktig konserngjeld	6	2 642 167	1 673 513
Annen kortsiktig gjeld		1 828 901	682 701
Sum kortsiktig gjeld		5 689 475	3 321 529
Sum gjeld		5 856 150	3 888 200
SUM EGENKAPITAL OG GJELD		5 886 151	3 918 855



Brønnøysundregistrene

ÅRSREGNSKAP FOR REGNSKAPSÅRET 2022 - GENERELL INFORMASJON

Journalnummer: 2023 324321

Enheten

Organisasjonsnummer: 918 544 623
Organisasjonsform: Aksjeselskap
Foretaksnavn: JOSEFINE 23 AS
Forretningsadresse: Josefines gate 23
0351 OSLO

Regnskapsår

Årsregnskapets periode: 01.01.2022 - 31.12.2022

Konsern

Morselskap i konsern: Nei

Regnskapsregler

Regler for små foretak benyttet: Ja
Benyttet ved utarbeidelsen av
årsregnskapet til selskapet: Regnskapslovens alminnelige regler

Årsregnskapet fastsatt av kompetent organ

Bekreftet av representant for selskapet: Are Lied Nordtvedt
Dato for fastsettelse av årsregnskapet: 02.03.2023

Grunnlag for avgivelse

År 2022: Årsregnskap er elektronisk innlevert.
År 2021: Tall er hentet fra elektronisk innlevert årsregnskap fra 2022.

Det er ikke krav til at årsregnskapet m.v. som sendes til Regnskapsregisteret er undertegnet. Kontrollen på at dette er utført ligger hos revisor/enhetens øverste organ. Sikkerheten ivaretas ved at innsender har rolle/rettighet for innsending av årsregnskapet via Altinn, og ved at det bekreftes at årsregnskapet er fastsatt av kompetent organ.

Brønnøysundregistrene, 15.03.2023



Organisasjonsnr: 918 544 623
JOSEFINE 23 AS

RESULTATREGNSKAP

Beløp i: NOK	Note	2022	2021
RESULTATREGNSKAP			
Inntekter			
Salgsinntekt		20 853 007	13 321 478
Annen driftsinntekt		473 075	942 155
Sum inntekter		21 326 082	14 263 633
Kostnader			
Varekostnad		5 880 362	3 636 893
Lønnskostnad	2	8 037 801	4 796 509
Avskrivning av driftsmidler og immaterielle eiendeler	3	286 253	345 135
Annen driftskostnad		4 989 566	4 068 865
Sum kostnader		19 193 982	12 847 402
Driftsresultat		2 132 100	1 416 231
Annen rentekostnad		15 050	29 383
Sum finanskostnader		15 050	29 383
Netto finans		-15 050	-29 383
Ordinært resultat før skattekostnad		2 117 050	1 386 848
Skattekostnad på resultat	4	468 671	308 580
Ordinært resultat etter skattekostnad		1 648 379	1 078 268
Årsresultat		1 648 379	1 078 268
Årsresultat etter minoritetsinteresser		1 648 379	1 078 268
Totalresultat		1 648 379	1 078 268
Overføringer og disponeringer			
Overført fra annen innskutt egenkapital	5	-653	-71 250
Avgitt konsernbidrag	5	1 649 032	1 164 682
Avsatt til annen egenkapital	5		
Overført fra annen egenkapital	5		-15 164
Sum overføringer og disponeringer		1 648 379	1 078 268



Organisasjonsnr: 918 544 623
JOSEFINE 23 AS

BALANSE

Beløp i: NOK	Note	2022	2021
BALANSE - EIENDELER			
Anleggsmidler			
Immaterielle eiendeler			
Utsatt skattefordel	4	54 788	45 001
Goodwill	3		28 906
Sum immaterielle eiendeler		54 788	73 907
Varige driftsmidler			
Driftsløsøre, inventar o. a. utstyr	3	507 840	626 351
Sum varige driftsmidler		507 840	626 351
Finansielle anleggsmidler			
Lån til foretak i samme konsern	6	2 000 000	
Sum finansielle anleggsmidler		2 000 000	
Sum anleggsmidler		2 562 628	700 258
Omløpsmidler			
Varer			
Sum varer		868 128	750 831
Fordringer			
Kundefordringer		82 940	
Andre kortsiktige fordringer		19 305	40 204
Konsernfordringer	6	85 130	70 000
Sum fordringer		187 375	110 204
Bankinnskudd, kontanter og lignende			
Bankinnskudd, kontanter		2 268 020	2 357 562
Sum bankinnskudd, kontanter og lignende		2 268 020	2 357 562
Sum omløpsmidler		3 323 523	3 218 597
SUM EIENDELER		5 886 151	3 918 855
BALANSE - EGENKAPITAL OG GJELD			
Egenkapital			
Innskutt egenkapital			
Aksjekapital	5	30 000	30 000
Annen innskutt egenkapital	5	1	654



Sum innskutt egenkapital		30 001	30 654
Annen egenkapital	5		
Sum egenkapital		30 001	30 654
Gjeld			
Langsiktig gjeld			
Utsatt skatt	4		
Annen langsiktig gjeld			
Gjeld til			
kredittinstitusjoner		166 675	566 671
Langsiktig konserngjeld	6		
Sum annen langsiktig gjeld		166 675	566 671
Sum langsiktig gjeld		166 675	566 671
Kortsiktig gjeld			
Leverandørgjeld		272 256	223 221
Betalbar skatt	4	13 346	
Skyldig offentlige avgifter		932 805	742 094
Kortsiktig konserngjeld	6	2 642 167	1 673 513
Annen kortsiktig gjeld		1 828 901	682 701
Sum kortsiktig gjeld		5 689 475	3 321 529
Sum gjeld		5 856 150	3 888 200
SUM EGENKAPITAL OG GJELD		5 886 151	3 918 855



Organisasjonsnr: 918 544 623
JOSEFINE 23 AS

NOTEOPPLYSNINGER - SELSKAP - alle poster oppgitt i hele tall

Note
2

Antall årsverk i regnskapsåret
13.00

<u>Sum</u>	<u>Beløp</u>
<u>Balanseført verdi 31.12.</u>	<u>Varige driftsmidler Immaterielle eiend.</u>

Konsernregnskap

Morselskapet sitt navn

Forretningskontor for morselskapet

Begrunnelse for at datterselskap er utelatt fra konsolideringen

<u>Samlet beløp - tilknyttet selskap</u>	<u>Årets</u>	<u>Fjorårets</u>
--	--------------	------------------

<u>Samlet beløp - foretak i samme konsern</u>	<u>Årets</u>	<u>Fjorårets</u>
---	--------------	------------------

<u>Samlet beløp - foretak i samme konsern</u>	<u>Årets</u>	<u>Fjorårets</u>
---	--------------	------------------

<u>Samlet beløp - felles kontrollert virksomhet</u>	<u>Årets</u>	<u>Fjorårets</u>
---	--------------	------------------

<u>Pantstillelse</u>	<u>Beløp</u>
----------------------	--------------

<u>Beholdning av egne aksjer</u>	<u>Antall</u>	<u>Pålydende</u>	<u>Andel av aksjek.</u>
----------------------------------	---------------	------------------	-------------------------



Josefine 23 AS

Resultatregnskap for 2022

Driftsinntekter og driftskostnader	Note	2022	2021
Salgsinntekt		20 853 007	13 321 478
Annen driftsinntekt		473 075	942 155
Sum driftsinntekter		21 326 082	14 263 633
Varekostnad		5 880 362	3 636 893
Lønnskostnad	2	8 037 801	4 796 509
Avskrivning av driftsmidler og immaterielle eiendeler	3	286 253	345 135
Annen driftskostnad		4 989 566	4 068 865
Sum driftskostnader		19 193 982	12 847 402
Driftsresultat		2 132 100	1 416 231
Finansinntekter og finanskostnader			
Annen rentekostnad		15 050	29 383
Resultat av finansposter		-15 050	-29 383
Resultat før skattekostnad		2 117 050	1 386 848
Skattekostnad på resultat	4	468 671	308 580
Årsresultat		1 648 379	1 078 268
Overføringer			
Avsatt konsernbidrag	5	1 649 032	1 164 682
Overført fra annen innskutt egenkapital	5	653	71 250
Overført fra annen egenkapital	5	0	15 164
Sum overføringer		1 648 379	1 078 268



Josefine 23 AS

Balanse pr 31.12.2022


Eiendeler	Note	2022	2021
Anleggsmidler			
Immaterielle eiendeler			
Utsatt skattefordel	4	54 788	45 001
Goodwill	3	0	28 906
Sum immaterielle eiendeler		54 788	73 907
Varige driftsmidler			
Driftsløsøre, inventar o.a. utstyr	3	507 840	626 351
Sum varige driftsmidler		507 840	626 351
Finansielle anleggsmidler			
Lån til foretak i samme konsern	6	2 000 000	0
Sum finansielle anleggsmidler		2 000 000	0
Sum anleggsmidler		2 562 628	700 258
Omløpsmidler			
Lager av varer og annen beholdning		868 128	750 831
Fordringer			
Kundefordringer		82 940	0
Andre kortsiktige fordringer		19 305	40 204
Konsernfordringer	6	85 130	70 000
Sum fordringer		187 375	110 204
Bankinnskudd, kontanter		2 268 020	2 357 562
Sum omløpsmidler		3 323 523	3 218 597
Sum eiendeler		5 886 151	3 918 855




Josefine 23 AS

Balanse pr 31.12.2022

Egenkapital og gjeld	Note	2022	2021
Egenkapital			
Innskutt egenkapital			
Aksjekapital	5	30 000	30 000
Annen innskutt egenkapital	5	1	654
Sum innskutt egenkapital		30 001	30 654
Opptjent egenkapital			
Annen egenkapital	5	0	0
Sum opptjent egenkapital		0	0
Sum egenkapital		30 001	30 654
Gjeld			
Annen langsiktig gjeld			
Gjeld til kredittinstitusjoner		166 675	566 671
Sum annen langsiktig gjeld		166 675	566 671
Kortsiktig gjeld			
Leverandørgjeld		272 256	223 221
Betalbar skatt	4	13 346	0
Skyldig offentlige avgifter		932 805	742 094
Konserngjeld	6	2 642 167	1 673 513
Annen kortsiktig gjeld		1 828 901	682 701
Sum kortsiktig gjeld		5 689 475	3 321 529
Sum gjeld		5 856 150	3 888 200
Sum egenkapital og gjeld		5 886 151	3 918 855


Rune Mogens Pal
Styreleder

Oslo, 02.03.2023
Styret i Josefine 23 AS


Are Lied Nordtvedt
Daglig leder



Josefine 23 AS

Noter til regnskapet for 2022

Note 1 Regnskapsprinsipper

Årsregnskapet er satt opp i samsvar med regnskapsloven og NRS 8 - God regnskapsskikk for små foretak.

Driftsinntekter

Inntektsføring ved salg av varer skjer på leveringstidspunktet. Tjenester inntektsføres etter hvert som de leveres.

Skatt

Skattekostnaden i resultatregnskapet omfatter både periodens betalbare skatt og endring i utsatt skatt. Utsatt skatt er beregnet med 22 % på grunnlag av de midlertidige forskjeller som eksisterer mellom regnskapsmessige og skattemessige verdier, samt ligningsmessig underskudd til fremføring ved utgangen av regnskapsåret. Skatteøkende og skattereduserende midlertidige forskjeller som reverserer eller kan reverseres i samme periode er utlignet og nettoført.

Klassifisering og vurdering av anleggsmidler

Anleggsmidler omfatter eiendeler bestemt til varig eie og bruk. Anleggsmidler er vurdert til anskaffelseskost. Varige driftsmidler balanseføres og avskrives over driftsmidlets økonomiske levetid. Varige driftsmidler nedskrives til gjenvinnbart beløp ved verdifall som forventes ikke å være forbigående. Gjenvinnbart beløp er det høyeste av netto salgsverdi og verdi i bruk. Verdi i bruk er nåverdi av fremtidige kontantstrømmer knyttet til eiendelen. Nedskrivningen reverseres når grunnlaget for nedskrivningen ikke lenger er til stede.

Klassifisering og vurdering av omløpsmidler

Omløpsmidler og kortsiktig gjeld omfatter normalt poster som forfaller til betaling innen ett år etter balansedagen, samt poster som knytter seg til varekretsløpet. Omløpsmidler vurderes til laveste verdi av anskaffelseskost og virkelig verdi.

Varer

Varer er vurdert til det laveste av anskaffelseskost og netto salgsverdi.

Fordringer

Kundefordringer og andre fordringer oppføres til pålydende etter fradrag for avsetning til forventet tap. Avsetning til tap gjøres på grunnlag av en individuell vurdering av de enkelte fordringene.

Note 2 Lønnskostnader og ytelser, årsverk

Lønnskostnader	2022	2021
Lønninger	7 069 346	4 153 363
Arbeidsgiveravgift	959 159	547 667
Pensjonskostnader	0	67 758
Andre ytelser	9 295	27 721
Sum	8 037 801	4 796 509

Selskapet har i 2022 sysselsatt 13 årsverk.



Josefine 23 AS

Noter til regnskapet for 2022

Note 3 Anleggsmidler

	Goodwill	Maskiner og anlegg	Driftsløsøre, inventar ol.
Anskaffelseskost pr. 01.01.22	577 436	76 386	917 546
+ Tilgang kjøpte driftsmidler			138 836
= Anskaffelseskost 31.12.22	577 436	76 386	1 056 382
Av- og nedskrivninger pr. 01.01.22	548 530	76 386	387 236
+ Årets ordinære avskrivninger	28 906		199 147
= Av- og nedskrivninger pr. 31.12.22	577 436	76 386	586 383
Bokført verdi 01.01.22	28 906	0	530 310
+ Tilgang i året			138 836
- Årets avskrivning og nedskrivning	28 906	0	199 147
= Bokført verdi 31.12.22	0	0	469 999
Økonomisk levetid	5 år	4 år	3-5 år

	Oppgradering lokaler	Sum
Anskaffelseskost pr. 01.01.22	349 292	1 920 660
+ Tilgang kjøpte driftsmidler		138 836
= Anskaffelseskost 31.12.22	349 292	2 059 496
Av- og nedskrivninger pr. 01.01.22	253 251	1 265 403
+ Årets ordinære avskrivninger	58 200	286 253
= Av- og nedskrivninger pr. 31.12.22	311 451	1 551 656
Bokført verdi 01.01.22	96 041	655 257
+ Tilgang i året		138 836
- Årets avskrivning og nedskrivning	58 200	286 253
= Bokført verdi 31.12.22	37 841	507 840
Økonomisk levetid	6 år	



Josefine 23 AS

Noter til regnskapet for 2022

Note 4 Skatt

Årets skattekostnad	2022	2021
Resultatført skatt på ordinært resultat:		
Betalbar skatt	478 458	328 500
Endring i utsatt skattefordel	-9 787	-19 920
Skattekostnad ordinært resultat	468 671	308 580
Skattepliktig inntekt:		
Resultat før skatt	2 117 050	1 386 848
Permanente forskjeller	13 277	15 786
Endring i midlertidige forskjeller	44 484	90 548
Avgitt konsernbidrag	-2 114 144	-1 493 182
Skattepliktig inntekt	60 667	0
Betalbar skatt i balansen:		
Betalbar skatt på årets resultat	478 458	328 500
Betalbar skatt på avgitt konsernbidrag	-465 112	-328 500
Sum betalbar skatt i balansen	13 346	0

Skatteeffekten av midlertidige forskjeller som har gitt opphav til utsatt skatt og utsatte skattefordeler, spesifisert på typer av midlertidige forskjeller

	2022	2021	Endring
Varige driftsmidler	-249 035	-204 551	44 484
Sum	-249 035	-204 551	44 484
Grunnlag for utsatt skattefordel	-249 035	-204 551	44 484
Utsatt skattefordel (22 %)	-54 788	-45 001	9 787

Note 5 Egenkapital

	Aksjekapital	Annen egenkapital	Annen innskutt egenkapital	Sum egenkapital
Pr 1.1.2022	30 000	0	654	30 654
Årets resultat			1 648 379	1 648 379
Konsernbidrag avgitt			-1 649 032	-1 649 032
Pr 31.12.2022	30 000	0	1	30 001

Note 6 Mellomværende med selskap i samme konsern

	2022	2021
Lån til foretak i samme konsern, Maneo AS	2 000 000	0
Andre kortsiktige fordringer konsern, Maneo AS, Blanch AS	85 130	70 000
Sum	2 085 130	70 000
Gjeld		
Leverandørgjeld innen konsern, Maneo AS, Blanch AS, Son Bryggerhus Drift AS	528 023	180 331
Annen kortsiktig gjeld konsern, Maneo AS (mor)	2 114 144	1 493 182
Sum	2 642 167	1 673 513



mazars

Fridtjof Nansens vei 19
0369 Oslo
Norway
Tel: +47 23 19 63 00
www.mazars.no

Til generalforsamlingen i Josefine 23 AS

Uavhengig revisors beretning

Konklusjon

Vi har revidert Josefine 23 AS sitt årsregnskap som viser et overskudd på kr 1 648 379. Årsregnskapet består av balanse pr 31. desember 2022, resultatregnskap for regnskapsåret avsluttet pr denne datoen og noter til årsregnskapet, herunder et sammendrag av viktige regnskapsprinsipper.

Etter vår mening

- oppfyller årsregnskapet gjeldende lovkrav, og
- gir årsregnskapet et rettviseende bilde av selskapets finansielle stilling pr 31. desember 2022 og av dets resultat for regnskapsåret avsluttet pr denne datoen i samsvar med regnskapslovens regler og god regnskapsskikk i Norge.

Grunnlag for konklusjonen

Vi har gjennomført revisjonen i samsvar med de internasjonale revisjonsstandardene International Standards on Auditing (ISA-ene). Våre oppgaver og plikter i henhold til disse standardene er beskrevet nedenfor under "Revisors oppgaver og plikter ved revisjonen av årsregnskapet". Vi er uavhengige av selskapet slik det kreves i lov, forskrift og International Code of Ethics for Professional Accountants (inkludert internasjonale uavhengighetsstandarder) utstedt av the International Ethics Standards Board for Accountants (IESBA-reglene), og vi har overholdt våre øvrige etiske forpliktelser i samsvar med disse kravene. Innhentet revisjonsbevis er etter vår vurdering tilstrekkelig og hensiktsmessig som grunnlag for vår konklusjon.

Ledelsens ansvar for årsregnskapet

Ledelsen (styret og daglig leder) er ansvarlig for å utarbeide årsregnskapet og for at det gir et rettviseende bilde i samsvar med regnskapslovens regler og god regnskapsskikk i Norge. Ledelsen er også ansvarlig for slik intern kontroll som den finner nødvendig for å kunne utarbeide et årsregnskap som ikke inneholder vesentlig feilinformasjon, verken som følge av misligheter eller utilsiktede feil.

Ved utarbeidelsen av årsregnskapet må ledelsen ta standpunkt til selskapets evne til fortsatt drift og opplyse om forhold av betydning for fortsatt drift. Forutsetningen om fortsatt drift skal legges til grunn for årsregnskapet så lenge det ikke er sannsynlig at virksomheten vil bli avvirket.




mazars

Revisors oppgaver og plikter ved revisjonen av årsregnskapet

Vårt mål er å oppnå betryggende sikkerhet for at årsregnskapet som helhet ikke inneholder vesentlig feilinformasjon, verken som følge av misligheter eller utilsiktede feil, og å avgi en revisjonsberetning som inneholder vår konklusjon. Betryggende sikkerhet er en høy grad av sikkerhet, men ingen garanti for at en revisjon utført i samsvar med ISA-ene, alltid vil avdekke vesentlig feilinformasjon som eksisterer. Feilinformasjon kan oppstå som følge av misligheter eller utilsiktede feil. Feilinformasjon blir vurdert som vesentlig dersom den enkeltvis eller samlet med rimelighet kan forventes å påvirke økonomiske beslutninger som brukerne foretar basert på årsregnskapet.

For videre beskrivelse av revisors oppgaver og plikter vises det til:
<https://revisorforeningen.no/revisjonsberetninger>

Oslo, 2.3.2023
Mazars AS


Alexander Hanevold
statsautorisert revisor