



ÅRSREGNSKAPET FOR REGNSKAPSÅRET 2021 - GENERELL INFORMASJON

Enheten

Organisasjonsnummer: 997 683 153
Organisasjonsform: Aksjeselskap
Foretaksnavn: FRØLICH FINANS AS
Forretningsadresse: Tanumstien 8
1341 SLEPENDEN

Regnskapsår

Årsregnskapets periode: 01.01.2021 - 31.12.2021

Konsern

Morselskap i konsern: Nei

Regnskapsregler

Regler for små foretak benyttet: Ja
Benyttet ved utarbeidelsen av årsregnskapet til selskapet: Regnskapslovens alminnelige regler

Årsregnskapet fastsatt av kompetent organ

Bekreftet av representant for selskapet: Pål Keyser Frølich
Dato for fastsettelse av årsregnskapet: 30.05.2022

Grunnlag for avgivelse

År 2021: Årsregnskapet er elektronisk innlevert
År 2020: Tall er hentet fra elektronisk innlevert årsregnskap fra 2021

Det er ikke krav til at årsregnskapet m.v. som sendes til Regnskapsregisteret er undertegnet. Kontrollen på at dette er utført ligger hos revisor/enhetens øverste organ. Sikkerheten ivaretas ved at innsender har rolle/rettighet for innsending av årsregnskapet via Altinn, og ved at det bekreftes at årsregnskapet er fastsatt av kompetent organ.

Brønnøysundregistrene, 16.06.2023



Resultatregnskap

Beløp i: NOK	Note	2021	2020
RESULTATREGNSKAP			
Inntekter			
Honorarinntekter		2 510 948	1 375 872
Leieinntekter	1	180 000	180 000
Sum inntekter		2 690 948	1 555 872
Kostnader			
Annen driftskostnad	2	145 424	137 966
Sum kostnader		145 424	137 966
Driftsresultat		2 545 524	1 417 906
Finansinntekter og finanskostnader			
Annen renteinntekt			1 238
Annen finansinntekt	3	3 221 515	370 940
Sum finansinntekter		3 221 515	372 179
Nedskrivning av finansielle anleggsmidler	3	243 929	-182 981
Annen finanskostnad	3	5 895	302 070
Sum finanskostnader		249 824	119 089
Netto finans		2 971 691	253 090
Ordinært resultat før skattekostnad		5 517 215	1 670 996
Skattekostnad på ordinært resultat	4,5	606 529	320 171
Ordinært resultat etter skattekostnad		4 910 686	1 350 825
Årsresultat		4 910 686	1 350 825
Årsresultat etter minoritetsinteresser		4 910 686	1 350 825
Overføringer og disponeringer			
Overføringer annen egenkapital		4 910 686	1 350 825
Sum overføringer og disponeringer		4 910 686	1 350 825



Balanse

Beløp i: NOK	Note	2021	2020
BALANSE - EIENDELER			
Anleggsmidler			
Immaterielle eiendeler			
Varige driftsmidler			
Leilighet	1	3 201 126	3 201 126
Sum varige driftsmidler		3 201 126	3 201 126
Finansielle anleggsmidler			
Investeringer i aksjer og andeler	3	19 458 381	15 721 819
Sum finansielle anleggsmidler		19 458 381	15 721 819
Sum anleggsmidler		22 659 507	18 922 944
Omløpsmidler			
Varer			
Fordringer			
Kundefordringer		255 000	508 280
Andre kortsiktige fordringer			344
Sum fordringer		255 000	508 624
Bankinnskudd, kontanter og lignende			
Bankinnskudd		831 854	813 060
Sum bankinnskudd, kontanter og lignende		831 854	813 060
Sum omløpsmidler		1 086 854	1 321 684
SUM EIENDELER		23 746 361	20 244 629
BALANSE - EGENKAPITAL OG GJELD			
Egenkapital			
Innskutt egenkapital			
Aksjekapital	6,7	100 000	100 000



Balanse

Beløp i: NOK	Note	2021	2020
Overkurs	7	6 000	6 000
Sum innskutt egenkapital		106 000	106 000
Opptjent egenkapital			
Annen egenkapital	7	18 711 222	13 800 536
Sum opptjent egenkapital		18 711 222	13 800 536
Sum egenkapital		18 817 222	13 906 536
Sum langsiktig gjeld		0	0
Kortsiktig gjeld			
Leverandørgjeld		5 259	10 969
Betalbar skatt	4	606 529	320 171
Skyldig offentlige avgifter		114 851	101 952
Annen kortsiktig gjeld	8	4 202 500	5 905 000
Sum kortsiktig gjeld		4 929 139	6 338 092
Sum gjeld		4 929 139	6 338 092
SUM EGENKAPITAL OG GJELD		23 746 361	20 244 629



Brønnøysundregistrene

ÅRSREGNSKAP FOR REGNSKAPSÅRET 2021 - GENERELL INFORMASJON

Journalnummer: 2022 398843

Enheten

Organisasjonsnummer: 997 683 153
Organisasjonsform: Aksjeselskap
Foretaksnavn: FRØLICH FINANS AS
Forretningsadresse: Tanumstien 8
1341 SLEPENDEN

Regnskapsår

Årsregnskapets periode: 01.01.2021 - 31.12.2021

Konsern

Morselskap i konsern: Nei

Regnskapsregler

Regler for små foretak benyttet: Ja
Benyttet ved utarbeidelsen av
årsregnskapet til selskapet: Regnskapslovens alminnelige regler

Årsregnskapet fastsatt av kompetent organ

Bekreftet av representant for selskapet: Pål Keyser Frølich
Dato for fastsettelse av årsregnskapet: 30.05.2022

Revisjon

Selskapet har besluttet at årsregnskapet
ikke skal revideres: Ja
Årsregnskapet er utarbeidet av ekstern
autorisert regnskapsfører: Ja
Ekstern autorisert regnskapsfører har i
løpet av regnskapsåret bistått ved den
løpende regnskapsføringen eller utført
andre tjenester for selskapet enn å
utarbeide årsregnskapet: Ja

Grunnlag for avgivelse

År 2021: Årsregnskap er elektronisk innlevert.
År 2020: Tall er hentet fra elektronisk innlevert årsregnskap fra 2021.

Det er ikke krav til at årsregnskapet m.v. som sendes til Regnskapsregisteret er undertegnet. Kontrollen på at dette er utført ligger hos revisor/enhetens øverste organ. Sikkerheten ivaretas ved at innsender har rolle/rettighet for innsending av årsregnskapet via Altinn, og ved at det bekreftes at årsregnskapet er fastsatt av kompetent organ.

Brønnøysundregistrene, 02.06.2022

Brønnøysundregistrene
Postadresse: Postboks 900, 8910 Brønnøysund
Telefon: 75 00 75 00
E-post: firmapost@brreg.no Internett: www.brreg.no
Organisasjonsnummer: 974 760 673



Organisasjonsnr: 997 683 153
FRÖLICH FINANS AS

RESULTATREGNSKAP

Beløp i: NOK	Note	2021	2020
RESULTATREGNSKAP			
Inntekter			
Honorarinntekter		2 510 948	1 375 872
Leieinntekter	1	180 000	180 000
Sum inntekter		2 690 948	1 555 872
Kostnader			
Annen driftskostnad	2	145 424	137 966
Sum kostnader		145 424	137 966
Driftsresultat		2 545 524	1 417 906
Finansinntekter og finanskostnader			
Annen renteinntekt			1 238
Annen finansinntekt	3	3 221 515	370 940
Sum finansinntekter		3 221 515	372 179
Nedskrivning av finansielle anleggsmidler			
Annen finanskostnad	3	243 929	-182 981
Sum finanskostnader	3	249 824	119 089
Netto finans		2 971 691	253 090
Ordinært resultat før skattekostnad			
Skattekostnad på ordinært resultat	4,5	606 529	320 171
Ordinært resultat etter skattekostnad		4 910 686	1 350 825
Årsresultat		4 910 686	1 350 825
Årsresultat etter minoritetsinteresser			
		4 910 686	1 350 825
Overføringer og disponeringer			
Overføringer annen egenkapital		4 910 686	1 350 825
Sum overføringer og disponeringer		4 910 686	1 350 825



Organisasjonsnr: 997 683 153
FRÖLICH FINANS AS

BALANSE

Beløp i: NOK

Note	2021	2020
------	------	------

BALANSE - EIENDELER

Anleggsmidler Immaterielle eiendeler

Varige driftsmidler

Leilighet	1	3 201 126	3 201 126
Sum varige driftsmidler		3 201 126	3 201 126

Finansielle anleggsmidler

Investeringer i aksjer og andeler	3	19 458 381	15 721 819
Sum finansielle anleggsmidler		19 458 381	15 721 819

Sum anleggsmidler		22 659 507	18 922 944
-------------------	--	------------	------------

Omløpsmidler

Varer

Fordringer

Kundefordringer		255 000	508 280
Andre kortsiktige fordringer			344
Sum fordringer		255 000	508 624

Bankinnskudd, kontanter og lignende

Bankinnskudd		831 854	813 060
Sum bankinnskudd, kontanter og lignende		831 854	813 060

Sum omløpsmidler		1 086 854	1 321 684
------------------	--	-----------	-----------

SUM EIENDELER		23 746 361	20 244 629
---------------	--	------------	------------

BALANSE - EGENKAPITAL OG GJELD

Egenkapital

Innskutt egenkapital

Aksjekapital	6,7	100 000	100 000
Overkurs	7	6 000	6 000
Sum innskutt egenkapital		106 000	106 000

Opptjent egenkapital

Annen egenkapital	7	18 711 222	13 800 536
Sum opptjent egenkapital		18 711 222	13 800 536



Sum egenkapital	18 817 222	13 906 536
Sum langsiktig gjeld	0	0
Kortsiktig gjeld		
Leverandørgjeld	5 259	10 969
Betalbar skatt 4	606 529	320 171
Skyldig offentlige avgifter	114 851	101 952
Annen kortsiktig gjeld 8	4 202 500	5 905 000
Sum kortsiktig gjeld	4 929 139	6 338 092
Sum gjeld	4 929 139	6 338 092
SUM EGENKAPITAL OG GJELD	23 746 361	20 244 629



Organisasjonsnr: 997 683 153
FRØLICH FINANS AS

NOTEOPPLYSNINGER - SELSKAP - alle poster oppgitt i hele tall

Note

Antall årsverk i regnskapsåret
0.00

Sum Beløp

Balanseført verdi 31.12. Varige driftsmidler Immaterielle eiend.

Konsernregnskap

Morselskapet sitt navn

Forretningskontor for morselskapet

Begrunnelse for at datterselskap er utelatt fra konsolideringen

Konsern, tilknyttet selskap m.v. - fordringer og gjeld

Fordringer

Samlet beløp - tilknyttet selskap Årets Fjorårets

Samlet beløp - foretak i samme konsern Årets Fjorårets

Samlet beløp - foretak i samme konsern Årets Fjorårets

Samlet beløp - felles kontrollert virksomhet Årets Fjorårets

Pantstillelse Beløp

Beholdning av egne aksjer Antall Pålydende Andel av aksjek.



Note

Lån og sikkerhetsstillelse til medlemmer

Er det gitt lån eller sikkerhetsstillelse til ledende personer: Nei

Opplysninger om:

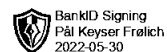
Medlemmer av:

Mer om lån og sikkerhetsstillelse

Note

Noteopplysninger ut over minimumskravene for små foretak

Fullstendige noteopplysninger fremkommer av vedlagte PDF-dokument



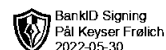
**Årsregnskap 2021
for
Frølich Finans AS**

Organisasjonsnr. 997683153

Utarbeidet av:
Tandem AS
Autorisert regnskapsførerselskap
Postboks 475
1323 HØVIK
Organisasjonsnr. 947857169



Frølich Finans AS

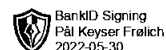


Resultatregnskap

	Note	2021	2020
DRIFTSINNEKTER OG DRIFTSKOSTNADER			
Driftsinntekter			
Honorarinntekter		2 510 948	1 375 872
Leieinntekter	1	180 000	180 000
Sum driftsinntekter		2 690 948	1 555 872
Driftskostnader			
Annen driftskostnad	2	145 424	137 966
Sum driftskostnader		145 424	137 966
DRIFTSRESULTAT		2 545 524	1 417 906
FINANSINNEKTER OG FINANSKOSTNADER			
Finansinntekter			
Annen renteinntekt		0	1 238
Annen finansinntekt	3	3 221 515	370 940
Sum finansinntekter		3 221 515	372 179
Finanskostnader			
Nedskrivning av finansielle anleggsmidler	3	243 929	(182 981)
Annen finanskostnad	3	5 895	302 070
Sum finanskostnader		249 824	119 089
NETTO FINANSPOSTER		2 971 691	253 090
ORDINÆRT RESULTAT FØR SKATTEKOSTNAD		5 517 215	1 670 996
Skattekostnad på ordinært resultat	4,5	606 529	320 171
ORDINÆRT RESULTAT		4 910 686	1 350 825
ÅRSRESULTAT		4 910 686	1 350 825
OVERFØRINGER OG DISPONERINGER			
Overføringer annen egenkapital		4 910 686	1 350 825
Sum overføringer og disponeringer		4 910 686	1 350 825



Frølich Finans AS

**Balanse pr. 31.12.2021**

	Note	31.12.2021	31.12.2020
EIENDELER			
ANLEGGSMIDLER			
Varige driftsmidler			
Leilighet	1	3 201 126	3 201 126
Sum varige driftsmidler		3 201 126	3 201 126
Finansielle anleggsmidler			
Investeringer i aksjer og andeler	3	19 458 381	15 721 819
Sum finansielle anleggsmidler		19 458 381	15 721 819
SUM ANLEGGSMIDLER		22 659 507	18 922 944
OMLØPSMIDLER			
Fordringer			
Kundefordringer		255 000	508 280
Andre kortsiktige fordringer		0	344
Sum fordringer		255 000	508 624
Bankinnskudd		831 854	813 060
SUM OMLØPSMIDLER		1 086 854	1 321 684
SUM EIENDELER		23 746 361	20 244 629
EGENKAPITAL OG GJELD			
EGENKAPITAL			
Innskutt egenkapital			
Aksjekapital	6,7	100 000	100 000
Overkurs	7	6 000	6 000
Sum innskutt egenkapital		106 000	106 000
Opptjent egenkapital			
Annen egenkapital	7	18 711 222	13 800 536
Sum opptjent egenkapital		18 711 222	13 800 536
SUM EGENKAPITAL		18 817 222	13 906 536
GJELD			
KORTSIKTIG GJELD			
Leverandørgjeld		5 259	10 969
Betalbar skatt	4	606 529	320 171
Skyldig offentlige avgifter		114 851	101 952
Annen kortsiktig gjeld	8	4 202 500	5 905 000
SUM KORTSIKTIG GJELD		4 929 139	6 338 092
SUM GJELD		4 929 139	6 338 092
SUM EGENKAPITAL OG GJELD		23 746 361	20 244 629

Slependen, den 30. mai 2022

Pål Keyser Frølich
Styrets leder/daglig leder

Årsregnskap for Frølich Finans AS

Organisasjonsnr. 997683153



Noter 2021

Regnskapsprinsipper:

Årsregnskapet er satt opp i samsvar med regnskapsloven og god regnskapsskikk for små foretak. Regnskapet er avlagt under forutsetning om fortsatt drift.

Omløpsmidler og kortsiktig gjeld

Omløpsmidler og kortsiktig gjeld omfatter normalt poster som forfaller til betaling innen ett år etter siste dag i regnskapsåret, samt poster som knytter seg til varekretsløpet.

Anleggsmidler og langsiktig gjeld

Anleggsmidler omfatter eiendeler bestemt til varig eie og bruk for virksomheten. Anleggsmidler er vurdert til anskaffelseskost. Varige driftsmidler føres opp i balansen og avskrives over driftsmidlets forventede økonomiske levetid. Varige driftsmidler nedskrives til virkelig verdi ved verdifall som forventes ikke å være av forbigående art. Nedskrivninger blir reversert når grunnlaget for nedskrivningen ikke lenger finnes å være til stede. Verdipapirer vurderes til laveste verdi av anskaffelseskost og antatt virkelig verdi (Laveste verdis prinsipp).

Inntektsføring

Inntektsføring ved salg av varer skjer på leveringstidspunktet. Tjenester inntektsføres i takt med utførelsen. Andelen av salgsinntekter som knytter seg til fremtidige serviceytelser, balanseføres som uopptjent inntekt ved salget og inntektsføres deretter i takt med levering av ytelsene.

Fordringer

Kundefordringer føres opp i balansen til pålydende etter fradrag for avsetning til påregnelig tap. Avsetning til påregnelig tap gjøres på grunnlag av en individuell vurdering av de enkelte fordringene. I tillegg gjøres det for øvrige kundefordringer en uspesifisert avsetning for å dekke antatt tap. Andre fordringer er også gjenstand for en tilsvarende vurdering.

Skatt

Skattekostnaden i resultatregnskapet omfatter periodens betalbare skatt som blir utlignet og forfaller til betaling i neste regnskapsår i tillegg til endring i utsatt skatt. Utsatt skatt er beregnet med skattesatsen ved utgangen av regnskapsåret (22 %) på grunnlag av skattereduserende og skatteøkende midlertidige forskjeller som eksisterer mellom regnskapsmessige og skattemessige verdier. I beregningen er det også medtatt ligningsmessig framførbart underskudd ved regnskapsårets utgang. Skatteøkende og skattereduserende midlertidige forskjeller som reverserer eller kan reversere i samme periode er utlignet og nettoført.



Noter 2021

Note 1 - Tomter, bygninger og annen fast eiendom

Selskapet eier en leilighet på Grefsen i Oslo.
Leiligheten har vært utleid i hele regnskapsåret.

	Leilighet Grefsen/Oslo
Anskaffelseskost pr 01.01.21	3 201 126
+ Tilgang i året	0
- Avgang i året	0
Anskaffelseskost pr 31.12.21	3 201 126
- Årets ordinære avskrivninger	0
Bokført verdi pr 31.12.21	3 201 126

Leiligheten avskrives ikke.

Note 2 - Annen driftskostnad, honorar etc.

Selskapet har ingen ansatte og er følgelig ikke pliktig til å ha obligatorisk tjenstepensjonsordning. Det er ikke utbetalt lønn eller godtgjørelse til styret eller daglig leder i regnskapsåret. Selskapet har fravalgt revisor, og har følgelig ingen kostnader til revisjonshonorar i regnskapet.

Note 3 - Investeringer i aksjer og andeler

Selskapet har investert i norske aksjer, rentefond og norske- og utenlandske fondsandeler til en samlet kostpris pr. 31.12.21 på kr 19 793 180. Markedsverdien av disse aksjene/andelene ved utgangen av året er på totalt kr 21 950 235. Verdipapirene er klassifisert som langsiktige investeringer/anleggsmidler. Verdipapirene er nedskrevet til laveste verdi av kostpris og markedsverdi vurdert pr. verdipapir, total bokført verdi etter individuelle nedskrivninger er på kr 19 458 381. Utbytte/ renteavkastning og gevinst/tap ved salg av verdipapirer er bokført som finansposter i resultatregnskapet.



Noter 2021

Note 4 - Skattnote

Spesifikasjon av årets skattegrunnlag:

Resultat før skattekostnader	5 517 215
+ Permanente og andre forskjeller	-2 760 266
+ Endring i midlertidige forskjeller	0
= Inntekt	2 756 948

Spesifikasjon av årets skattekostnad:

Beregnet skatt av årets resultat	606 529
= Sum betalbar skatt	606 529
+/- Endring i utsatt skatt (regnskapsført)	0
+/- Endring i utsatt skattefordel (regnskapsført)	0
= Ordinær skattekostnad	606 529
Skattesats i inntektsåret	22

Betalbar skatt i balansen består av

Sum betalbar skatt	606 529
= Betalbar skatt i balansen	606 529

Note 5 - Utsatt skatt/utsatt skattefordel

Utsatt skatt/utsatt skattefordel

	2021	2020
= Grunnlag utsatt skatt	0	0
Utsatt skatt	0	0

Note 6 - Aksjekapital

Selskapet har 1 000 aksjer pålydende kr 100 pr. aksje, samlet aksjekapital utgjør kr 100 000.

Selskapet har en aksjonær:

Navn	Antall Eierandel
Pål Keyser Frølich	1 000 100,00 %

Aksjonæren er identisk med styrets leder og daglig leder i selskapet.



Noter 2021

Note 7 - Egenkapitalbevegelse

	Aksjekapital / selskapskapital	Overkurs	Annen egenkapital	Sum egenkapital
Pr 01.01.21	100 000	6 000	13 800 536	13 906 536
+Fra årets resultat	0	0	4 910 686	4 910 686
Pr 31.12.21	100 000	6 000	18 711 222	18 817 222

Note 8 - Lån fra aksjonær

Aksjonæren har ytet lån til selskapet med restsaldo pr 31.12.21 på kr 4 202 500. Lånet er avtalt å være rentefritt, og nedbetaling skal skje etter avtale.

Note 9 - Fortsatt drift//hendelser i året/hendelser etter balansedagen

Den siste tidens hendelser med Covid-19 pandemien har ikke hatt vesentlig negativ effekt på aktiviteten, verdiene, eller avkastningen i underliggende verdipapirinvesteringer i året.

Selskapet har ingen vesentlige faste kostnader og ingen lønnede ansatte. Selskapet har heller ingen vesentlig eksternt gjeld og har solid egenkapital og likviditet.

Regnskapet er utarbeidet under forutsetning om fortsatt drift og styret mener at forholdene som beskrevet ovenfor understøtter denne forutsetningen.