



ÅRSREGNSKAPET FOR REGNSKAPSÅRET 2022 - GENERELL INFORMASJON

Enheten

Organisasjonsnummer: 971 285 850
Organisasjonsform: Forening/lag/innretning
Foretaksnavn: GS1 NORWAY
Forretningsadresse: Brynsveien 11
0667 OSLO

Regnskapsår

Årsregnskapets periode: 01.01.2022 - 31.12.2022

Konsern

Morselskap i konsern: Nei

Regnskapsregler

Regler for små foretak benyttet: Ja
Benyttet ved utarbeidelsen av årsregnskapet til selskapet: Regnskapslovens alminnelige regler

Årsregnskapet fastsatt av kompetent organ

Bekreftet av representant for selskapet: Geir Paulsen
Dato for fastsettelse av årsregnskapet: 20.04.2023

Grunnlag for avgivelse

År 2022: Årsregnskapet er elektronisk innlevert
År 2021: Tall er hentet fra elektronisk innlevert årsregnskap fra 2022

Det er ikke krav til at årsregnskapet m.v. som sendes til Regnskapsregisteret er undertegnet. Kontrollen på at dette er utført ligger hos revisor/enhetens øverste organ. Sikkerheten ivaretas ved at innsender har rolle/rettighet for innsending av årsregnskapet via Altinn, og ved at det bekreftes at årsregnskapet er fastsatt av kompetent organ.

Brønnøysundregistrene, 14.06.2024



Resultatregnskap

Beløp i: NOK	Note	2022	2021
RESULTATREGNSKAP			
Inntekter			
Salgsinntekt		39 121 866	37 302 065
Sum inntekter		39 121 866	37 302 065
Kostnader			
Varekostnad		3 954 651	4 506 505
Lønnskostnad	2	22 239 859	21 448 647
Avskrivning av driftsmidler og immaterielle eiendeler	3, 4	1 617 239	1 431 234
Nedskrivning av varige driftsmidler og immaterielle eiendeler	4		
Annen driftskostnad	2	10 220 746	9 036 691
Sum kostnader		38 032 495	36 423 077
Driftsresultat		1 089 371	878 988
Finansinntekter og finanskostnader			
Annen renteinntekt		8 767	14 338
Annen finansinntekt		757 418	127 281
Sum finansinntekter		766 185	141 619
Annen rentekostnad		6	766
Annen finanskostnad		35 929	16 187
Sum finanskostnader		35 935	16 953
Netto finans		730 250	124 666
Ordinært resultat før skattekostnad		1 819 621	1 003 654
Skattekostnad på resultat	5	478 695	263 931
Ordinært resultat etter skattekostnad		1 340 926	739 723
Årsresultat		1 340 926	739 723
Årsresultat etter minoritetsinteresser		1 340 926	739 723
Totalresultat		1 340 926	739 723



Resultatregnskap

Beløp i: NOK	Note	2022	2021
Overføringer og disponeringer			
Avsatt til annen egenkapital	6	1 340 926	739 723
Overført fra annen egenkapital	6		
Sum overføringer og disponeringer		1 340 926	739 723



Balanse

Beløp i: NOK	Note	2022	2021
BALANSE - EIENDELER			
Anleggsmidler			
Immaterielle eiendeler			
CRM, medlemssystem og nettside	3	7 991 546	6 685 645
Utsatt skattefordel	5	83 328	195 785
Sum immaterielle eiendeler		8 074 874	6 881 430
Varige driftsmidler			
Tomter, bygninger o.a. fast eiendom	4		
Maskiner og anlegg		742 723	687 632
Driftsløsøre, inventar o.a. utstyr	4	462 462	224 504
Sum varige driftsmidler		1 205 184	912 135
Sum anleggsmidler		9 280 058	7 793 565
Omløpsmidler			
Varer			
Fordringer			
Kundefordringer		3 636 648	3 952 186
Andre kortsiktige fordringer		2 341 085	2 174 901
Sum fordringer		5 977 733	6 127 087
Bankinnskudd, kontanter og lignende			
Bankinnskudd, kontanter o.l.		64 218 675	59 700 676
Sum bankinnskudd, kontanter og lignende		64 218 675	59 700 676
Sum omløpsmidler		70 196 408	65 827 763
SUM EIENDELER		79 476 466	73 621 328

BALANSE - EGENKAPITAL OG GJELD

Egenkapital

Innskutt egenkapital



Balanse

Beløp i: NOK	Note	2022	2021
Opptjent egenkapital			
Annen egenkapital	6	29 450 096	28 109 170
Sum opptjent egenkapital		29 450 096	28 109 170
Sum egenkapital		29 450 096	28 109 170
Gjeld			
Langsiktig gjeld			
Utsatt skatt	5		
Annen langsiktig gjeld			
Sum langsiktig gjeld		0	0
Kortsiktig gjeld			
Gjeld til kredittinstitusjoner		3 802	2 789
Leverandørgjeld		2 757 003	2 330 118
Betalbar skatt	5	366 238	187 051
Skyldig offentlige avgifter		10 103 989	9 111 169
Annen kortsiktig gjeld		36 795 338	33 881 031
Sum kortsiktig gjeld		50 026 371	45 512 158
Sum gjeld		50 026 371	45 512 158
SUM EGENKAPITAL OG GJELD		79 476 466	73 621 328



Brønnøysundregistrene

ÅRSREGNSKAP FOR REGNSKAPSÅRET 2022 - GENERELL INFORMASJON

Journalnummer: 2023 404098

Enheten

Organisasjonsnummer: 971 285 850
Organisasjonsform: Forening/lag/innretning
Foretaksnavn: GS1 NORWAY
Forretningsadresse: Brynsveien 11
0667 OSLO

Regnskapsår

Årsregnskapets periode: 01.01.2022 - 31.12.2022

Konsern

Morselskap i konsern: Nei

Regnskapsregler

Regler for små foretak benyttet: Ja
Benyttet ved utarbeidelsen av
årsregnskapet til selskapet: Regnskapslovens alminnelige regler

Årsregnskapet fastsatt av kompetent organ

Bekreftet av representant for selskapet: Geir Paulsen
Dato for fastsettelse av årsregnskapet: 20.04.2023

Grunnlag for avgivelse

År 2022: Årsregnskap er elektronisk innlevert.
År 2021: Tall er hentet fra elektronisk innlevert årsregnskap fra 2022.

Det er ikke krav til at årsregnskapet m.v. som sendes til Regnskapsregisteret er undertegnet. Kontrollen på at dette er utført ligger hos revisor/enhetens øverste organ. Sikkerheten ivaretas ved at innsender har rolle/rettighet for innsending av årsregnskapet via Altinn, og ved at det bekreftes at årsregnskapet er fastsatt av kompetent organ.

Brønnøysundregistrene, 25.05.2023



Organisasjonsnr: 971 285 850
GSI NORWAY

RESULTATREGNSKAP

Beløp i: NOK	Note	2022	2021
RESULTATREGNSKAP			
Inntekter			
Salgsinntekt		39 121 866	37 302 065
Sum inntekter		39 121 866	37 302 065
Kostnader			
Varekostnad		3 954 651	4 506 505
Lønnskostnad	2	22 239 859	21 448 647
Avskrivning av driftsmidler og immaterielle eiendeler	3, 4	1 617 239	1 431 234
Nedskrivning av varige driftsmidler og immaterielle eiendeler	4		
Annen driftskostnad	2	10 220 746	9 036 691
Sum kostnader		38 032 495	36 423 077
Driftsresultat		1 089 371	878 988
Finansinntekter og finanskostnader			
Annen renteinntekt		8 767	14 338
Annen finansinntekt		757 418	127 281
Sum finansinntekter		766 185	141 619
Annen rentekostnad		6	766
Annen finanskostnad		35 929	16 187
Sum finanskostnader		35 935	16 953
Netto finans		730 250	124 666
Ordinært resultat før skattekostnad		1 819 621	1 003 654
Skattekostnad på resultat	5	478 695	263 931
Ordinært resultat etter skattekostnad		1 340 926	739 723
Årsresultat		1 340 926	739 723
Årsresultat etter minoritetsinteresser		1 340 926	739 723
Totalresultat		1 340 926	739 723
Overføringer og disponeringer			
Avsatt til annen egenkapital	6	1 340 926	739 723
Overført fra annen egenkapital	6		



Sum overføringer og
disponeringer

1 340 926

739 723



Organisasjonsnr: 971 285 850
GSI NORWAY

BALANSE

Beløp i: NOK	Note	2022	2021
BALANSE - EIENDELER			
Anleggsmidler			
Immaterielle eiendeler			
CRM, medlemssystem og nettside	3	7 991 546	6 685 645
Utsatt skattefordel	5	83 328	195 785
Sum immaterielle eiendeler		8 074 874	6 881 430
Varige driftsmidler			
Tomter, bygninger o.a. fast eiendom	4		
Maskiner og anlegg		742 723	687 632
Driftsløsøre, inventar o. a. utstyr	4	462 462	224 504
Sum varige driftsmidler		1 205 184	912 135
Sum anleggsmidler		9 280 058	7 793 565
Omløpsmidler			
Varer			
Fordringer			
Kundefordringer		3 636 648	3 952 186
Andre kortsiktige fordringer		2 341 085	2 174 901
Sum fordringer		5 977 733	6 127 087
Bankinnskudd, kontanter og lignende			
Bankinnskudd, kontanter o. l.		64 218 675	59 700 676
Sum bankinnskudd, kontanter og lignende		64 218 675	59 700 676
Sum omløpsmidler		70 196 408	65 827 763
SUM EIENDELER		79 476 466	73 621 328
BALANSE - EGENKAPITAL OG GJELD			
Egenkapital			
Innskutt egenkapital			
Opptjent egenkapital			
Annen egenkapital	6	29 450 096	28 109 170
Sum opptjent egenkapital		29 450 096	28 109 170



Sum egenkapital		29 450 096	28 109 170
Gjeld			
Langsiktig gjeld			
Utsatt skatt	5		
Annen langsiktig gjeld			
Sum langsiktig gjeld		0	0
Kortsiktig gjeld			
Gjeld til			
kredittinstitusjoner		3 802	2 789
Leverandørgjeld		2 757 003	2 330 118
Betalbar skatt	5	366 238	187 051
Skyldig offentlige avgifter		10 103 989	9 111 169
Annen kortsiktig gjeld		36 795 338	33 881 031
Sum kortsiktig gjeld		50 026 371	45 512 158
Sum gjeld		50 026 371	45 512 158
SUM EGENKAPITAL OG GJELD		79 476 466	73 621 328



Organisasjonsnr: 971 285 850
GSI NORWAY

NOTEOPPLYSNINGER - SELSKAP - alle poster oppgitt i hele tall

Note

Antall årsverk i regnskapsåret
22.00

<u>Sum</u>	<u>Beløp</u>
<u>Balanseført verdi 31.12.</u>	<u>Varige driftsmidler Immaterielle eiend.</u>

Konsernregnskap

Morselskapet sitt navn

Forretningskontor for morselskapet

Begrunnelse for at datterselskap er utelatt fra konsolideringen

<u>Samlet beløp - tilknyttet selskap</u>	<u>Årets</u>	<u>Fjorårets</u>
--	--------------	------------------

<u>Samlet beløp - foretak i samme konsern</u>	<u>Årets</u>	<u>Fjorårets</u>
---	--------------	------------------

<u>Samlet beløp - foretak i samme konsern</u>	<u>Årets</u>	<u>Fjorårets</u>
---	--------------	------------------

<u>Samlet beløp - felles kontrollert virksomhet</u>	<u>Årets</u>	<u>Fjorårets</u>
---	--------------	------------------

<u>Pantstillelse</u>	<u>Beløp</u>
----------------------	--------------

<u>Beholdning av egne aksjer</u>	<u>Antall</u>	<u>Pålydende</u>	<u>Andel av aksjek.</u>
----------------------------------	---------------	------------------	-------------------------



BDO AS
Munkedamsveien 45
Postboks 1704 Vika
0121 Oslo

Uavhengig revisors beretning

Til generalforsamlingen i Gs1 Norway

Konklusjon

Vi har revidert årsregnskapet til Gs1 Norway.

Årsregnskapet består av:

- Balanse per 31. desember 2022
- Resultatregnskap for 2022
- Noter til årsregnskapet, herunder et sammendrag av viktige regnskapsprinsipper.

Etter vår mening:

- Oppfyller årsregnskapet gjeldende lovkrav, og
- Gir årsregnskapet et rettviseende bilde av organisasjonens finansielle stilling per 31. desember 2022 og av dets resultater for regnskapsåret avsluttet per denne datoen i samsvar med regnskapslovens regler og god regnskapsskikk i Norge.

Grunnlag for konklusjonen

Vi har gjennomført revisjonen i samsvar med International Standards on Auditing (ISA-ene). Våre oppgaver og plikter i henhold til disse standardene er beskrevet nedenfor under Revisors oppgaver og plikter ved revisjonen av årsregnskapet. Vi er uavhengige av organisasjonen i samsvar med kravene i relevante lover og forskrifter i Norge og International Code of Ethics for Professional Accountants (inkludert internasjonale uavhengighetsstandarder) utstedt av International Ethics Standards Board for Accountants (IESBA-reglene), og vi har overholdt våre øvrige etiske forpliktelser i samsvar med disse kravene. Innhentet revisjonsbevis er etter vår vurdering tilstrekkelig og hensiktsmessig som grunnlag for vår konklusjon.

Styret og daglig leders ansvar for årsregnskapet

Styret og daglig leder (ledelsen) er ansvarlig for å utarbeide årsregnskapet og for at det gir et rettviseende bilde i samsvar med regnskapslovens regler og god regnskapsskikk i Norge. Ledelsen er også ansvarlig for slik intern kontroll som den finner nødvendig for å kunne utarbeide et årsregnskap som ikke inneholder vesentlig feilinformasjon, verken som følge av misligheter eller utilsiktede feil.

Ved utarbeidelsen av årsregnskapet må ledelsen ta standpunkt til organisasjonens evne til fortsatt drift og opplyse om forhold av betydning for fortsatt drift. Forutsetningen om fortsatt drift skal legges til grunn for årsregnskapet så lenge det ikke er sannsynlig at virksomheten vil bli avviklet.

Revisors oppgaver og plikter ved revisjonen av årsregnskapet

Vårt mål er å oppnå betryggende sikkerhet for at årsregnskapet som helhet ikke inneholder vesentlig feilinformasjon, verken som følge av misligheter eller utilsiktede feil, og å avgi en revisjonsberetning som inneholder vår konklusjon. Betryggende sikkerhet er en høy grad av sikkerhet, men ingen garanti for at en revisjon utført i samsvar med ISA-ene, alltid vil avdekke vesentlig feilinformasjon. Feilinformasjon kan oppstå som følge av misligheter eller utilsiktede feil. Feilinformasjon er å anse som vesentlig dersom den enkeltvis eller samlet med rimelighet kan



forventes å påvirke de økonomiske beslutningene som brukerne foretar på grunnlag av årsregnskapet.

For videre beskrivelse av revisors oppgaver og plikter vises det til:
<https://revisorforeningen.no/revisjonsberetninger>

BDO AS

Erik H. Lie
statsautorisert revisor
(elektronisk signert)

Penneo document key: 74DFK-2ILCL-NKU6C-YPJ10-L1BBF-M4J1



PENNEO

Signaturene i dette dokumentet er juridisk bindende. Dokument signert med "Penneo"™ - sikker digital signatur.
De signerende parter sin identitet er registrert, og er listet nedenfor.

"Med min signatur bekrefter jeg alle datoer og innholdet i dette dokument."

Erik Helge Lie

Partner

På vegne av: BDO AS

Serienummer: 9578-5995-4-155606

IP: 188.95.xxx.xxx

2023-05-08 14:11:10 UTC



Penneo Dokumentnøkkel: 74DFK-2JLCL-NKU6O-YPJ10-L1BBF-M14J1

Dokumentet er signert digitalt, med **Penneo.com**. Alle digitale signatur-data i dokumentet er sikret og validert av den datamaskin-utregnede hash-verdien av det opprinnelige dokument. Dokumentet er låst og tids-stemplet med et sertifikat fra en betrodd tredjepart. All kryptografisk bevis er integrert i denne PDF, for fremtidig validering (hvis nødvendig).

Hvordan bekrefter at dette dokumentet er originalen?

Dokumentet er beskyttet av ett Adobe CDS sertifikat. Når du åpner dokumentet i

Adobe Reader, skal du kunne se at dokumentet er sertifisert av **Penneo e-signature service <penneo@penneo.com>**. Dette garanterer at innholdet i dokumentet ikke har blitt endret.


Det er lett å kontrollere de kryptografiske beviser som er lokalisert inne i dokumentet, med Penneo validator - <https://penneo.com/validator>



Årsregnskap 2022


GS1 NORWAY


Resultatregnskap
Balanse
Noter til regnskapet


 BankID Signing
Geir Paulsen
2023-04-27

 BankID Signing
Thomas Weihe
2023-04-19

 BankID Signing
Hans-Petter Auberg
2023-04-19


 BankID Signing
Camilla Benedicte Beck
2023-04-19

 BankID Signing
Tormod Tønnesen
2023-04-19

 BankID Signing
Harald Jachwitz Andersen
2023-04-20

 BankID Signing
Jens Sjøgren
2023-04-19

 BankID Signing
Mathilde Berg Lyngvær
2023-04-22

 BankID Signing
Per Ola Drøpping
2023-04-19

 BankID Signing
Anita Tunold
2023-04-26

 BankID Signing
Heidi Lyngstad
2023-04-19



Resultatregnskap
GS1 NORWAY

Driftsinntekter og driftskostnader	Note	2022	2021
Salgsinntekt		39 121 866	37 302 065
Sum driftsinntekter		39 121 866	37 302 065
Varekostnad		3 954 651	4 506 505
Lønnskostnad	2	22 239 859	21 448 647
Avskrivning av driftsmidler og immaterielle eiendeler	3, 4	1 617 239	1 431 234
Annen driftskostnad	2	10 220 746	9 036 691
Sum driftskostnader		38 032 495	36 423 077
Driftsresultat		1 089 371	878 988
Finansinntekter og finanskostnader			
Annen renteinntekt		8 767	14 338
Annen finansinntekt		757 418	127 281
Annen rentekostnad		6	766
Annen finanskostnad		35 929	16 187
Resultat av finansposter		730 250	124 666
Resultat før skattekostnad		1 819 621	1 003 654
Skattekostnad på resultat	5	478 695	263 931
Årsresultat		1 340 926	739 723
Overføringer			
Avsatt til annen egenkapital	6	1 340 926	739 723
Sum overføringer		1 340 926	739 723



Balanse
GS1 NORWAY

Eiendeler	Note	2022	2021
Anleggsmidler			
<i>Immaterielle eiendeler</i>			
CRM, medlemssystem og nettside	3	7 991 546	6 685 645
Utsatt skattefordel	5	83 328	195 785
Sum immaterielle eiendeler		8 074 874	6 881 430
<i>Varige driftsmidler</i>			
Maskiner og anlegg		742 723	687 632
Driftsløsøre, inventar o.a. utstyr	4	462 462	224 504
Sum varige driftsmidler		1 205 184	912 135
Sum anleggsmidler		9 280 058	7 793 565
Omløpsmidler			
<i>Fordringer</i>			
Kundefordringer		3 636 648	3 952 186
Andre kortsiktige fordringer		2 341 085	2 174 901
Sum fordringer		5 977 733	6 127 087
<i>Bankinnskudd, kontanter o.l</i>			
Bankinnskudd, kontanter o.l.		64 218 675	59 700 676
Sum bankinnskudd, kontanter o.l		64 218 675	59 700 676
Sum omløpsmidler		70 196 408	65 827 763
Sum eiendeler		79 476 466	73 621 328



Balanse
GS1 NORWAY

Egenkapital og gjeld	Note	2022	2021
Egenkapital			
<i>Opptjent egenkapital</i>			
Annen egenkapital	6	29 450 096	28 109 170
Sum opptjent egenkapital		<u>29 450 096</u>	<u>28 109 170</u>
Sum egenkapital		<u>29 450 096</u>	<u>28 109 170</u>
Gjeld			
<i>Kortsiktig gjeld</i>			
Gjeld til kredittinstitusjoner		3 802	2 789
Leverandørgjeld		2 757 003	2 330 118
Betalbar skatt	5	366 238	187 051
Skyldig offentlige avgifter		10 103 989	9 111 169
Annen kortsiktig gjeld		36 795 338	33 881 031
Sum kortsiktig gjeld		<u>50 026 371</u>	<u>45 512 158</u>
Sum gjeld		<u>50 026 371</u>	<u>45 512 158</u>
Sum egenkapital og gjeld		<u>79 476 466</u>	<u>73 621 328</u>



Noter til regnskapet 2022

Regnskapsprinsipper

Årsregnskapet er satt opp i samsvar med regnskapsloven og god regnskapsskikk for små foretak. Forutsetningen om fortsatt drift er lagt til grunn ved utarbeidelsen.

Salgsinntekter

Inntekter ved salg av varer og tjenester skjer på leveringstidspunktet. Tjenester inntektsføres i takt med utførelsen. Andelen av salgsinntekter som knytter seg til fremtidige serviceytelser balanseføres som uopptjent inntekt ved salget, og inntektsføres deretter i takt med levering av ytelsene.

Klassifisering og vurdering av balanseposter

Eiendeler bestemt til varig eie eller bruk er klassifisert som anleggsmidler. Anleggsmidler er vurdert til anskaffelseskost. Omløpsmidler og kortsiktig gjeld omfatter normalt poster som forfaller til betaling innen ett år etter balansedagen, samt poster som knytter seg til varekretsløpet. Omløpsmidler vurderes til laveste verdi av anskaffelseskost og antatt virkelig verdi.

Fordringer klassifiseres som omløpsmidler hvis de skal tilbakebetales i løpet av ett år. For gjeld er analoge kriterier lagt til grunn. Første års avdrag på langsiktige fordringer og langsiktig gjeld klassifiseres likevel ikke som omløpsmiddel og kortsiktig gjeld.

Enkelte poster er vurdert etter andre regler. Postene det gjelder vil være blant de postene som omhandles nedenfor.

Immaterielle eiendeler

Utgifter til egen utvikling av immaterielle eiendeler kostnadsføres løpende.

Utgifter til andre immaterielle eiendeler balanseføres i den grad det kan identifiseres en fremtidig økonomisk fordel knyttet til utvikling av en identifiserbar immateriell eiendel og utgiftene kan måles pålitelig. I motsatt fall kostnadsføres slike utgifter løpende. Balanseført utvikling avskrives lineært over økonomisk levetid.

Varige driftsmidler

Varige driftsmidler balanseføres og avskrives lineært til restverdi over driftsmidlenes forventede utnyttbare levetid. Ved endring i avskrivningsplan fordeles virkningen over gjenværende avskrivningstid ("knekkpunktmetoden"). Vedlikehold av driftsmidler kostnadsføres løpende. Påkostninger eller forbedringer tillegges driftsmidlets kostpris og avskrives i takt med driftsmidlet. Skillet mellom vedlikehold og påkostning/forbedring regnes i forhold til driftsmidlets stand ved kjøp av driftsmidlet. Tomter avskrives ikke.

Utgifter til leie av driftsmidler kostnadsføres. Forskuddsbetalinger balanseføres som forskuddsbetalt kostnad, og fordeles over leieperioden.

Fordringer

Kundefordringer og andre fordringer er oppført i balansen til pålydende etter fradrag for avsetning til forventet tap. Avsetning for tap gjøres på grunnlag av individuelle vurderinger av de enkelte fordringene. I tillegg gjøres det for øvrige kundefordringer en uspesifisert avsetning for å dekke antatt tap.

Skatt

Skattekostnaden i resultatregnskapet omfatter både periodens betalbare skatt og endring i utsatt skatt. Utsatt skatt beregnes med 22 % på grunnlag av de midlertidige forskjeller som eksisterer mellom regnskapsmessige og skattemessige verdier, samt eventuelt ligningsmessig underskudd til fremføring ved utgangen av regnskapsåret. Skatteøkende og skattereduserende midlertidige forskjeller som reverserer eller kan reversere i samme periode er utlignet og nettoført.

Oppføring av utsatt skattefordel på netto skattereduserende forskjeller som ikke er utlignet og underskudd til fremføring, er begrunnet med antatt fremtidig inntjening. Utsatt skattefordel som kan balanseføres og utsatt skatt er oppført netto i balansen. Foreningen er formuesskattepliktig, og formuesskatten beregnes med 0,25%.



Noter til regnskapet 2022

Note 2 Lønnskostnader og antall årsverk

Lønnskostnader

	2022	2021
Lønninger	17 475 911	17 026 955
Arbeidsgiveravgift	2 636 876	2 604 236
Pensjonskostnader	1 107 760	1 073 672
Andre ytelser	1 019 313	743 783
Sum	22 239 859	21 448 647

Selskapet har i 2022 sysselsatt 22 årsverk.



Noter til regnskapet 2022

Note 3 Immaterielle eiendeler

	CRM, medlemssystem og nettside	Anlegg under utførelse	Totalt
Anskaffelseskost 01.01	7 737 212	0	7 737 212
Tilgang	360 649	2 055 328	2 415 977
Avgang	0	0	0
Anskaffelseskost 31.12	8 097 861	2 055 328	10 153 189
Akk. av-/ nedskrivninger 31.12	-2 161 642		-2 161 642
Balansført verdi 31.12	5 936 219	2 055 328	7 991 547

Årets avskrivninger 1 110 076 0 1 110 076

Avskrivningsplan Lineær Avskrives ikke
Økonomisk levetid 6 år
Endring i avskrivningsplan

Det er investert i nytt medlemssystem, Mine GTIN, som har blitt testet av noen av våre medlemmer i løpet av året og som tilbys alle medlemmer kommende år. Det er også blitt utviklet ny hjemmeside som blir ferdigstilt 2022. I 2022 er det investert videre i disse. Noe av dette er ikke tatt i drift, og har ikke påbegynt avskrivninger.

Note 4 Varige driftsmidler

	Driftsløsøre, inventar, kontorm. ol.	Smartcenter IT	Fibernetts, datautstyr	Anlegg under utførelse	Totalt
Anskaffelseskost 01.01.2022	4 741 479	921 358	473 826	0	6 136 663
Tilgang kjøpte driftsmidler	438 848	53 205	174 746	133 412	800 211
Anskaffelseskost 31.12.2022	5 180 327	974 563	648 572	133 412	6 936 874
Akkumulerte avskrivninger 31.12	-4 437 604	-848 539	-445 548	0	-5 731 692
Bokført verdi 31.12.2022	742 722	126 024	203 024	133 412	1 205 184
Årets avskrivninger	383 757	66 280	57 126		507 163
Økonomisk levetid	5 år	3-5 år	3-5 år	Avskrives ikke	
Avskrivningsplan	Lineær	Lineær	Lineær		



Noter til regnskapet 2022

Note 5 Skatt

Årets skattekostnad	2022	2021
Resultatført skatt på ordinært resultat:		
Betalbar skatt	366 238	187 051
Endring i utsatt skattefordel	112 457	76 880
Skattekostnad ordinært resultat	478 695	263 931
Skattepliktig inntekt:		
Resultat før skatt	1 819 621	1 003 654
Permanente forskjeller	22 786	8 290
Endring i midlertidige forskjeller	-511 167	197 038
Anvendelse av fremførbart underskudd	0	-546 494
Skattepliktig inntekt	1 331 240	662 489
Betalbar skatt i balansen:		
Betalbar skatt på årets resultat	366 238	187 051
Sum betalbar skatt i balansen	366 238	187 051

Skatteeffekten av midlertidige forskjeller som har gitt opphav til utsatt skatt og utsatte skattefordeler, spesifisert på typer av midlertidige forskjeller

	2022	2021	Endring
Varige driftsmidler	-368 441	-946 290	-577 849
Fordringer	-10 324	56 358	66 682
Sum	-378 765	-889 932	-511 167
Grunnlag for utsatt skattefordel	-378 765	-889 932	-511 167
Utsatt skattefordel (22 %)	-83 328	-195 785	-112 457

Betalbar skatt i balansen for 2022 inneholder avsatt formuesskatt på kr 73 365 for 2021 var tilsvarende beløp kr 41 103.

Note 6 Egenkapital

	Annen egenkapital	Sum egenkapital
Pr. 01.01	28 109 170	28 109 170
Årets resultat	1 340 926	1 340 926
Pr 31.12	29 450 096	29 450 096



31. desember 2022
Oslo, 20. april 2023

Per Ola Drøpping
Styrets Leder

Thomas Weihe
Styrets Nestleder

Geir Paulsen
Daglig Leder