



## ÅRSREGNSKAPET FOR REGNSKAPSÅRET 2020 - GENERELL INFORMASJON

### Enheten

Organisasjonsnummer: 984 683 421  
Organisasjonsform: Aksjeselskap  
Foretaksnavn: FLISEKOMPANIET HANDEL AS  
Forretningsadresse: c/o Flisekompaniet AS  
Østensjøveien 9  
0661 OSLO

### Regnskapsår

Årsregnskapets periode: 01.01.2020 - 31.12.2020

### Konsern

Morselskap i konsern: Nei

### Regnskapsregler

Regler for små foretak benyttet: Nei  
Benyttet ved utarbeidelsen av årsregnskapet til selskapet: Regnskapslovens alminnelige regler

### Årsregnskapet fastsatt av kompetent organ

Bekreftet av representant for selskapet: Alexander Pedersen  
Dato for fastsettelse av årsregnskapet: 22.04.2021

### Grunnlag for avgivelse

År 2020: Årsregnskapet er elektronisk innlevert  
År 2019: Tall er hentet fra elektronisk innlevert årsregnskap fra 2020

*Det er ikke krav til at årsregnskapet m.v. som sendes til Regnskapsregisteret er undertegnet. Kontrollen på at dette er utført ligger hos revisor/enhetens øverste organ. Sikkerheten ivaretas ved at innsender har rolle/rettighet for innsending av årsregnskapet via Altinn, og ved at det bekreftes at årsregnskapet er fastsatt av kompetent organ.*

Brønnøysundregistrene, 23.07.2021



### Resultatregnskap

Beløp i: NOK	Note	2020	2019
<b>RESULTATREGNSKAP</b>			
<b>Inntekter</b>			
Salgsinntekt		296 707 004	288 413 329
Annen driftsinntekt		115 324	51 861
<b>Sum inntekter</b>		<b>296 822 328</b>	<b>288 465 190</b>
<b>Kostnader</b>			
Varekostnad	3, 12	188 617 989	179 260 709
Lønnskostnad	9	45 235 857	46 947 649
Avskrivning	2	2 529 697	2 869 909
Nedskrivning av varige driftsmidler og immaterielle eiendeler	2		
Annen driftskostnad	9	56 098 028	56 128 515
<b>Sum kostnader</b>		<b>292 481 571</b>	<b>285 206 782</b>
<b>Driftsresultat</b>		<b>4 340 757</b>	<b>3 258 408</b>
<b>Finansinntekter og finanskostnader</b>			
Annen renteinntekt	11	61 454	109 634
Annen finansinntekt	11		2 772
<b>Sum finansinntekter</b>		<b>61 454</b>	<b>112 406</b>
Rentekostnad til foretak i samme konsern	11	119 763	296 938
Annen rentekostnad	11	6 811	10 807
Annen finanskostnad	11		
Øvrige finansposter		391 580	360 758
<b>Sum finanskostnader</b>		<b>518 154</b>	<b>668 503</b>
<b>Netto finans</b>		<b>-456 700</b>	<b>-556 097</b>
<b>Ordinært resultat før skattekostnad</b>		<b>3 884 057</b>	<b>2 702 311</b>
Skattekostnad	8	890 258	750 583
<b>Ordinært resultat etter skattekostnad</b>		<b>2 993 799</b>	<b>1 951 728</b>
<b>Årsresultat</b>	6	<b>2 993 799</b>	<b>1 951 728</b>
<b>Årsresultat etter minoritetsinteresser</b>		<b>2 993 799</b>	<b>1 951 728</b>



## Resultatregnskap

<b>Beløp i: NOK</b>	<b>Note</b>	<b>2020</b>	<b>2019</b>
<b>Totalresultat</b>		<b>2 993 799</b>	<b>1 951 728</b>
<b>Overføringer og disponeringer</b>			
Konsernbidrag			1 141 762
Avsatt til annen egenkapital		2 993 799	809 966
<b>Sum overføringer og disponeringer</b>		<b>2 993 799</b>	<b>1 951 728</b>



## Balanse

Beløp i: NOK	Note	2020	2019
<b>BALANSE - EIENDELER</b>			
<b>Anleggsmidler</b>			
<b>Immaterielle eiendeler</b>			
Goodwill	2		
Butikkdatasystem	2	36 092	94 091
Utsatt skattefordel	8	849 805	107 182
<b>Sum immaterielle eiendeler</b>		<b>885 897</b>	<b>201 273</b>
<b>Varige driftsmidler</b>			
Tomter, bygninger og annen fast eiendom	2		
Maskiner og anlegg	2		
Skip, rigger, fly o.l.	2		
Inventar, butikkomgjøring	2	6 240 915	6 310 885
<b>Sum varige driftsmidler</b>		<b>6 240 915</b>	<b>6 310 885</b>
<b>Finansielle anleggsmidler</b>			
Lån til foretak i samme konsern	5, 4		
<b>Sum anleggsmidler</b>		<b>7 126 812</b>	<b>6 512 158</b>
<b>Omløpsmidler</b>			
<b>Varer</b>			
<b>Sum varer</b>	3	<b>43 584 397</b>	<b>41 998 780</b>
<b>Fordringer</b>			
Kundefordringer	4, 5	13 035 169	11 168 285
Andre fordringer på selskap i samme konsern	4, 5	19 783 090	13 192 211
Andre kortsiktige fordringer	5	1 564 279	3 623 035
<b>Sum fordringer</b>		<b>34 382 538</b>	<b>27 983 531</b>
<b>Bankinnskudd, kontanter og lignende</b>			
Bankinnskudd og kontanter	10	759 865	483 839
<b>Sum bankinnskudd, kontanter og lignende</b>		<b>759 865</b>	<b>483 839</b>
<b>Sum omløpsmidler</b>		<b>78 726 800</b>	<b>70 466 150</b>



## Balanse

Beløp i: NOK	Note	2020	2019
<b>SUM EIENDELER</b>		<b>85 853 612</b>	<b>76 978 308</b>
<b>BALANSE - EGENKAPITAL OG GJELD</b>			
<b>Egenkapital</b>			
<b>Innskutt egenkapital</b>			
Aksjekapital	7	500 000	500 000
Annen innskutt egenkapital	6	10 505 804	10 505 804
<b>Sum innskutt egenkapital</b>		<b>11 005 804</b>	<b>11 005 804</b>
<b>Opptjent egenkapital</b>			
Fond for vurderingsforskjeller	6		
Annen egenkapital	6	4 862 980	1 869 181
Udekket tap	6		
<b>Sum opptjent egenkapital</b>		<b>4 862 980</b>	<b>1 869 181</b>
<b>Sum egenkapital</b>		<b>15 868 784</b>	<b>12 874 985</b>
<b>Gjeld</b>			
<b>Langsiktig gjeld</b>			
Utsatt skatt	8		
Andre avsetninger for forpliktelser		1 234 342	
<b>Sum avsetninger for forpliktelser</b>		<b>1 234 342</b>	
<b>Annen langsiktig gjeld</b>			
Gjeld til kredittinstitusjoner	4		
Langsiktig gjeld til selskap i samme konsern	4, 5	2 084 897	2 658 569
<b>Sum annen langsiktig gjeld</b>		<b>2 084 897</b>	<b>2 658 569</b>
<b>Sum langsiktig gjeld</b>		<b>3 319 239</b>	<b>2 658 569</b>
<b>Kortsiktig gjeld</b>			
Leverandørgjeld	5	50 632 017	44 416 346
Betalbar skatt	8	1 632 882	322 203
Skyldige offentlige avgifter		4 232 830	5 189 426
Kortsiktig konserngjeld	5	98 173	77 394
Annen kortsiktig gjeld	5	10 069 687	11 439 385
<b>Sum kortsiktig gjeld</b>		<b>66 665 589</b>	<b>61 444 754</b>



## Balanse

<b>Beløp i: NOK</b>	<b>Note</b>	<b>2020</b>	<b>2019</b>
Sum gjeld		69 984 828	64 103 323
<b>SUM EGENKAPITAL OG GJELD</b>		<b>85 853 612</b>	<b>76 978 308</b>



Årsregnskap 2020

**Flisekompaniet  
Handel AS**

Org.nr.:984 683 421



## Årsberetning 2020

### Flisekompaniet Handel AS

(Org.nr. 984 683 421)

#### Virksomhetens art

Flisekompaniet Handel AS er detaljister innen salg av keramiske fliser med tilhørende produkter. Virksomheten omfatter drift av 13 egeneide butikker, beliggende på Skøyen, Alnabru, Billingstad, Skårer, Ski, Moss, Fredrikstad, Bergen – Kanalveien, Bergen – Haukås, Trondheim, Steinkjer, Haugesund og Harstad.

Etter styrets oppfatning gir fremlagte resultatregnskap og balanse for selskapet, med tilhørende noter, tilstrekkelig informasjon om driften og om stillingen ved årsskiftet.

Flisekompaniet Handel er et heleide datterselskap av Flisekompaniet AS.

#### Fortsatt drift

Selskapet har i 2020 realisert en omsetningsvekst på 2,9 % til MNOK 296,8. Styret vurderer at selskapets finansielle stilling er tilstrekkelig solid.

En vesentlig del av selskapets gjeld er mot morselskapet.

I samsvar med regnskapsloven § 3-3a vurderer styret at forutsetningene for fortsatt drift er til stede, og bekrefter at denne forutsetningen er lagt til grunn for årsregnskapet.

#### Fremtidig utvikling

Selskapet viser god utvikling i henhold til den planen som er lagt, og styret er av den oppfatning at selskapet vil fortsette å utvikle seg positivt i tiden fremover. Selskapet opererer i en bransje med sterk konkurranse, og styret mener planene fremover gjør selskapet godt rustet for å møte konkurransen.

De forretningsmessige implikasjonene av Covid-19 pandemien for selskapet har vist seg å være mindre enn det man kunne forvente da pandemien først brøt ut i Norge våren 2020. Kombinert med tiltak selskapet iverksatte i 2020 har selskapet vært mindre rammet av pandemien.

De langsiktige effektene av pandemien er usikre.

Flisekompaniet Handel AS er med i konsernkontosystem i Danske Bank, hvor interne limits administreres av SG-konsernets Treasury avdeling. Selskapene har i den forbindelse et solidaransvar for alle utestående beløp i konsernkontosystemet.



Per dags dato er det i all hovedsak normal drift i selskapet, men kjeden har flere butikker stengt for normal privathandel grunnet smittevernregler gitt av myndighetene, men åpen for proffhandel. Det er per dags dato ingen permitterte i selskapet.

Styret er av den oppfatning at Flisekompaniet Handel AS har en finansiell robusthet som medfører at selskapet er rustet og godt forberedt på til å håndtere en fortsatt utfordrende og usikker periode.

## **Finansiell risiko**

### *Valutarisiko*

Selskapet er ikke direkte eksponert for endringer i valutakurser da selskapets innkjøp er i norske kroner.

### *Kredittrisiko*

Det har ut fra et historisk perspektiv, vært lave tap på fordringer, som følge av gode kreditrutiner og oppfølging.

Styret mener selskapet har gjort gode tilpasninger for å redusere risikoen for tap i tiden som kommer.

### *Likviditetsrisiko*

Selskapet anser likviditeten som god, og det er derfor ikke iverksatt ytterligere tiltak for å bedre denne.

## **Arbeidsmiljø og personal**

Sykefraværet i selskapet har i 2020 vært 4,7 % (4,9 % i 2019). Ledelsen i Flisekompaniet Handel AS er av den oppfatning at arbeidsmiljøet er positivt i selskapet. Flisekompaniet Handel AS dekker en rekke sosiale ordninger for ansatte, og ledelsen ser kontinuerlig etter forbedringsområder for å bedre helse, miljø og sikkerhet i selskapet.

Det har ikke forekommet eller blitt rapportert alvorlige arbeidsuhell eller ulykker i løpet av året, som har resultert i store materielle skader eller personskader.

## **Likestilling**

Selskapet har som mål å være en arbeidsplass der det råder full likestilling mellom kvinner og menn. Av selskapets 115 ansatte er 31 kvinner.

## **Tiltak for å hindre diskriminering mv.**

Selskapet arbeider aktivt for å fremme likestilling, sikre like muligheter og rettigheter og hindre diskriminering. For å bidra til dette, har bedriften blant annet etablert rutiner for rekruttering, hvor søkere fra underrepresenterte grupper oppfordres til å søke. Det er også foretatt en gjennomgang av kriteriene for karriereutvikling og lederstillinger i selskapet.



**Miljørapportering**

Selskapets virksomhet forurensrer ikke det ytre miljø i vesentlig grad.

**Redegjørelse for årsregnskapet**

Driftsinntektene i selskapet havnet på MNOK 296,8 i 2020, opp fra MNOK 288,4 i 2019.

Årsresultatet havnet på MNOK 3,0 i 2020 opp fra MNOK 2,0 i 2019.


Netto kontantstrøm fra operasjonelle aktiviteter er positiv med NOK 3,2 i 2020, mens netto kontantstrøm fra investeringsaktiviteter er negativ med MNOK 2,4. Finansieringsaktivitet viser en negativ kontantstrøm på TNOK 553, og netto kontantstrøm for perioden viser en positiv kontantstrøm på TNOK 276.

Totalkapitalen var ved utgangen av året MNOK 85,9 mot fjoråret MNOK 77,0. Egenkapitalen i 2020 var ved utgangen av året på 18,5 %.

**Årsresultat og disponeringer**

Styret foreslår at årets overskudd på kr. 2 993 799,- overføres til annen egenkapital.

Oslo, 22.04.2021



Alexander Pedersen

Styreleder/Daglig leder



Per-Ivar Ekeberg

Styremedlem



**Flisekompaniet Handel AS**  
**RESULTATREGNSKAP**

	Note	2020	2019
Salgsinntekt		296 707 004	288 413 329
Annen driftsinntekt		115 324	51 861
<b>Sum driftsinntekt</b>		<b>296 822 328</b>	<b>288 465 190</b>
Varekostnad	3, 12	188 617 989	179 260 709
Lønnskostnad	9	45 235 857	46 947 649
Avskrivning	2	2 529 697	2 869 909
Annen driftskostnad	9	56 098 028	56 128 515
<b>Sum driftskostnad</b>		<b>292 481 571</b>	<b>285 206 782</b>
<b>Driftsresultat</b>		<b>4 340 757</b>	<b>3 258 408</b>
Annen renteinntekt	11	61 454	109 634
Annen finansinntekt	11	0	2 772
Rentekostnad til foretak i samme konsern	11	119 763	296 938
Annen rentekostnad	11	6 811	10 807
Øvrige finansposter		391 580	360 758
<b>Resultat før skattekostnad</b>		<b>3 884 057</b>	<b>2 702 311</b>
Skattekostnad	8	890 258	750 583
<b>Ordinært resultat</b>		<b>2 993 799</b>	<b>1 951 728</b>
<b>Årsresultat</b>	6	<b>2 993 799</b>	<b>1 951 728</b>
Avsatt konsernbidrag (etter skatt)		0	1 141 762
Avsatt til annen egenkapital		2 993 799	809 966
<b>Sum disponert (dekket)</b>		<b>2 993 799</b>	<b>1 951 728</b>



## Flisekompaniet Handel AS

### BALANSE PR 31.12.


	Note	2020	2019
<b>EIENDELER</b>			
Anleggsmidler			
<b>Immaterielle eiendeler</b>			
Butikkdatasystem	2	36 092	94 091
Utsatt skattefordel	8	849 805	107 182
<b>Sum immaterielle eiendeler</b>		<b>885 897</b>	<b>201 273</b>
<b>Varige driftsmidler</b>			
Inventar, butikkomgjøring	2	6 240 915	6 310 885
<b>Sum varige driftsmidler</b>		<b>6 240 915</b>	<b>6 310 885</b>
<b>Sum anleggsmidler</b>		<b>7 126 812</b>	<b>6 512 158</b>
Omløpsmidler			
Varer			
	3	43 584 397	41 998 780
<b>Fordringer</b>			
Kundefordringer	4, 5	13 035 169	11 168 285
Andre fordringer på selskap i samme konsern	4, 5	19 783 090	13 192 211
Andre kortsiktige fordringer	5	1 564 279	3 623 035
<b>Sum fordringer</b>		<b>34 382 538</b>	<b>27 983 531</b>
Bankinnskudd og kontanter	10	759 865	483 839
<b>Sum omløpsmidler</b>		<b>78 726 800</b>	<b>70 466 150</b>
<b>SUM EIENDELER</b>		<b>85 853 612</b>	<b>76 978 308</b>

**Flisekompaniet Handel AS****BALANSE PR 31.12.**


	Note	2020	2019
EGENKAPITAL OG GJELD			
EGENKAPITAL			
<b>Innskutt egenkapital</b>			
Aksjekapital	7	500 000	500 000
Annen innskutt egenkapital	6	10 505 804	10 505 804
<b>Sum innskutt egenkapital</b>		<b>11 005 804</b>	<b>11 005 804</b>
<b>Opptjent egenkapital</b>			
Annen egenkapital	6	4 862 980	1 869 181
<b>Sum opptjent egenkapital</b>		<b>4 862 980</b>	<b>1 869 181</b>
<b>Sum egenkapital</b>		<b>15 868 784</b>	<b>12 874 985</b>
GJELD			
Andre avsetninger for forpliktelser		1 234 342	0
<b>Sum avsetning for forpliktelser</b>		<b>1 234 342</b>	<b>0</b>
<b>Annen langsiktig gjeld</b>			
Langsiktig gjeld til selskap i samme konsern	4, 5	2 084 897	2 658 569
<b>Sum annen langsiktig gjeld</b>		<b>2 084 897</b>	<b>2 658 569</b>
<b>Kortsiktig gjeld</b>			
Leverandørgjeld	5	50 632 017	44 416 346
Annen gjeld til selskap i samme konsern	5	98 173	77 394
Betalbar skatt	8	1 632 882	322 203
Skyldige offentlige avgifter		4 232 830	5 189 426
Annen kortsiktig gjeld	5	10 069 687	11 439 385
<b>Sum kortsiktig gjeld</b>		<b>66 665 589</b>	<b>61 444 754</b>
<b>Sum gjeld</b>		<b>69 984 828</b>	<b>64 103 323</b>
<b>SUM EGENKAPITAL OG GJELD</b>		<b>85 853 612</b>	<b>76 978 308</b>

Oslo, 22.04.2021

Styret i Flisekompaniet Handel AS



Alexander Pedersen  
styreleder/daglig leder



Per Ivar Ekeberg  
styremedlem



## Indirekte kontantstrøm Flisekompaniet Handel AS

	Note	2020	2019
<b>Kontantstrømmer fra operasjonelle aktiviteter</b>			
Resultat før skattekostnad		3 884 057	2 702 311
Periodens betalte skatt	8	-322 203	-442 515
Ordinære avskrivninger	2	2 529 697	2 869 909
Endring i varelager		-1 585 617	-3 191 445
Endring i kundefordringer	4	-1 866 884	-1 982 425
Endring i leverandørgjeld		6 215 671	3 808 596
Endring i andre tidsavgrensningsposter	4	-5 624 075	4 969 469
<b>Netto kontantstrøm fra operasjonelle aktiviteter</b>		<b>3 230 646</b>	<b>8 733 900</b>
<b>Kontantstrømmer fra investeringsaktiviteter</b>			
Utbetalinger ved kjøp av varige driftsmidler	3	-2 401 728	-431 242
Utbetalinger på lånefordring konsern (korts./langs.)		0	-5 336
Innbetalinger på andre lånefordringer (korts./langs.)		0	88 026
<b>Netto kontantstrøm fra investeringsaktiviteter</b>		<b>-2 401 728</b>	<b>-348 552</b>
<b>Kontantstrømmer fra finansieringsaktiviteter</b>			
Innbetalinger gjeld konsernselskaper	5	20 779	-287 968
Utbetalinger gjeld konsernselskaper	5	-573 672	-6 490 143
Utbetalinger av utbytte		0	-1 452 357
<b>Netto kontantstrøm fra finansieringsaktiviteter</b>		<b>-552 893</b>	<b>-8 230 468</b>
Netto endring i kontanter og kontantekvivalenter		276 025	154 880
Beh. av kont. og kontantekvivalenter ved per. begynnelse		483 839	328 959
<b>Beh. av kont. og kontantekvivalenter ved per. slutt</b>		<b>759 865</b>	<b>483 839</b>



## Regnskapsprinsipper

Årsregnskapet er satt opp i samsvar med regnskapslovens bestemmelser og god regnskapsskikk.

### Inntekter

Selskapet har sitt virksomhetsområde i Oslo, Akershus, Buskerud, Østfold, Bergen, Molde og Trondheim. Inntektsføring ved salg av varer skjer på leveringstidspunktet. Levering er ikke foretatt før produktene er sendt til avtalt sted og risiko for tap og ukurans er overført til kunden, og det ikke er uoppfylte forpliktelser som kan påvirke kundens aksept av levering. Tjenester inntektsføres etter hvert som de leveres.

### Skatt

Skattekostnaden i resultatregnskapet omfatter både periodens betalbare skatt og endring i utsatt skatt. Utsatt skatt er beregnet med 22% på grunnlag av de midlertidige forskjeller som eksisterer mellom regnskapsmessige og skattemessige verdier, samt ligningsmessig underskudd til fremføring ved utgangen av regnskapsåret. Skatteøkende og skattereduserende midlertidige forskjeller som reverserer eller kan reverseres i samme periode er utlignet og nettoført. Netto utsatt skattefordel balanseføres i den grad det er sannsynlig at denne kan bli utnyttet.

### Klassifisering av balanseposter

Eiendeler bestemt til varig eie eller bruk klassifiseres som anleggsmidler. Eiendeler som er tilknyttet varekretsløpet klassifiseres som omløpsmidler. Fordringer for øvrig klassifiseres som omløpsmidler hvis de skal tilbakebetales innen ett år. For gjeld legges analoge kriterier til grunn. Første års avdrag på langsiktige fordringer og langsiktig gjeld klassifiseres likevel ikke som omløpsmiddel og kortsiktig gjeld.

### Anskaffelseskost

Anskaffelseskost for eiendeler omfatter kjøpesummen, med fradrag for bonuser, rabatter og lignende, og med tillegg for kjøpsutgifter (frakt, toll, offentlige avgifter som ikke refunderes og andre direkte kjøpsutgifter). Ved kjøp i utenlandsk valuta balanseføres eiendelen til kursen på transaksjonstidspunktet. For varige driftsmidler og immaterielle eiendeler omfatter anskaffelseskost også direkte utgifter for å klargjøre eiendelen for bruk, for eksempel utgifter til testing av eiendelen. Renter knyttet til tilvirkning av anleggsmidler kostnadsføres.

### Immaterielle eiendeler

Utgifter til egne utviklingsaktiviteter kostnadsføres løpende. Utgifter til andre immaterielle eiendeler balanseføres i den grad det kan identifiseres en fremtidig økonomisk fordel knyttet til utvikling av en identifiserbar immateriell eiendel og utgiftene kan måles pålitelig. I motsatt fall kostnadsføres slike utgifter løpende. Balanseført utvikling avskrives lineært over økonomisk levetid.

### Varige driftsmidler

Andre varige driftsmidler balanseføres og avskrives lineært til restverdi over driftsmidlenes forventede utnyttbare levetid. Ved endring i avskrivningsplan fordeles virkningen over gjenværende avskrivningstid ("knekkpunktmetoden"). Vedlikehold av driftsmidler kostnadsføres løpende som driftskostnader. Påkostninger og forbedringer tillegges driftsmidlets kostpris og avskrives i takt med driftsmidlet. Skillet mellom vedlikehold og påkostning/forbedring regnes i forhold til driftsmidlets stand på anskaffelsestidspunktet. Leide (leasede) driftsmidler balanseføres som driftsmidler hvis leiekontrakten anses som finansiell.

### Varer

Varer er vurdert til det laveste av gjennomsnittlig anskaffelseskost og netto salgsverdi. Netto salgsverdi er estimert salgspris ved ordinær drift etter fradrag for beregnede nødvendige utgifter for gjennomføring av salget. Anskaffelseskost inkluderer utgifter påløpt ved anskaffelse av varene og kostnader for å bringe varene til nåværende plassering og tilordnes ved bruk av FIFO - prinsippet.



## Fordringer

Kundefordringer og andre fordringer oppføres til pålydende etter fradrag for avsetning til forventet tap. Avsetning til tap gjøres på grunnlag av en individuell vurdering av de enkelte fordringene. For øvrige kundefordringer utføres en uspesifisert avsetning for å dekke forventet tap på krav.

## Kontantstrømoppstilling

Kontantstrømoppstillingen er utarbeidet etter den indirekte metoden. Kontanter og kontantekvivalenter omfatter kontanter, bankinnskudd og andre kortsiktige, likvide plasseringer.

## Note 2 Varige driftsmidler og immaterielle eiendeler

	Butikkdatastem	Inventar	Totalt
Anskaffelseskost 01.01.2020	1 724 599	26 288 377	28 012 976
Tilgang	0	2 401 728	2 401 728
Avgang	0	0	0
Anskaffelseskost 31.12.2020	1 724 599	28 690 105	30 414 704
Akkumulerte avskrivninger 01.01.	1 630 508	19 977 489	21 607 997
Akkumulerte avskrivninger 31.12.	1 688 508	22 449 187	24 137 695
<b>Bokført verdi 31.12.2020</b>	<b>36 092</b>	<b>6 240 915</b>	<b>6 277 007</b>
Årets avskrivninger	58 000	2 471 698	2 529 698
Forventet økonomisk levetid	3 år	2-7 år	
Avskrivningsplan	Lineær	Lineær	

## Årlig leie av ikke balanseførte driftsmidler

Driftsmiddel	Leieperiode	Leie 2020
Driftsløsøre, trucker og biler	2-5 år	1 218 754
Selskapet betaler husleie for 13 ulike lokaler	5-20 år	26 624 276

## Note 3 Varer

	2020	2019
Innkjøpte ferdigvarer	43 584 397	41 998 780
<b>Sum</b>	<b>43 584 397</b>	<b>41 998 780</b>
	<b>2020</b>	<b>2019</b>
Varebeholdning vurdert til anskaffelseskost	45 867 284	42 398 780
Nedskrivning for ukurans	-2 282 887	-400 000
<b>Varebeholdning vurdert til bokført verdi</b>	<b>43 584 397</b>	<b>41 998 780</b>



## Note 4 Fordringer og gjeld

<b>Kundefordringer</b>	<b>2020</b>	<b>2019</b>
Kundefordringer til pålydende	13 980 203	12 015 900
Avsetning til tap på kundefordringer	-945 034	-847 615
<b>Bokført verdi kundefordringer</b>	<b>13 035 169</b>	<b>11 168 285</b>

<b>Langsiktig gjeld med forfall senere enn 5 år</b>	<b>2020</b>	<b>2019</b>
Gjeld til selskap i samme konsern	2 084 897	2 658 569
<b>Sum</b>	<b>2 084 897</b>	<b>2 658 569</b>

## Garantier

	<b>2020</b>	<b>2019</b>
Avgitte garantier Euler Hermes	3 808 792	3 808 792

Garantier vedrører husleie.

## Note 5 Mellomværende med selskap i samme konsern m.v.

	Kundefordringer		Andre fordringer	
	2020	2019	2020	2019
Foretak i samme konsern	463 361	643 659	19 783 090	16 192 211
<b>Sum</b>	<b>463 361</b>	<b>643 659</b>	<b>19 783 090</b>	<b>16 192 211</b>

	Leverandørgjeld		Øvrig gjeld	
	2020	2019	2020	2019
Foretak i samme konsern	48 289 111	43 040 847	2 183 070	4 199 004
<b>Sum</b>	<b>48 289 111</b>	<b>43 040 847</b>	<b>2 183 070</b>	<b>4 199 004</b>

## Note 6 Egenkapital

	Aksjekapital	Overkurs	Annen innskutt egenkapital	Annen egenkapital	Sum egenkapital
Egenkapital 01.01.2020	500 000	913 718	9 592 086	1 869 181	12 874 985
Årets resultat	0	0	0	2 993 799	2 993 799
<b>Egenkapital 31.12.2020</b>	<b>500 000</b>	<b>913 718</b>	<b>9 592 086</b>	<b>4 862 980</b>	<b>15 868 784</b>



## Note 7 Aksjekapital og aksjonærinformasjon

Selskapet eies 100% av Flisekompaniet AS som eies 100% av Optimera AS som har forretningskontor i Østre Aker vei 260, 0976 OSLO. Optimera AS inngår i et konsernet Compagnie de Saint-Gobain S.A., som har hovedkontor i Paris, Frankrike. Konsernregnskapet utarbeides av Compagnie de Saint-Gobain S.A., og er tilgjengelig hos følgende adresse: Saint-Gobain, Les Miroirs 18, Avenue d'Alsace, F-92400 Courbevoie.

Aksjekapitalen på kr. 500 000 består av 500 000 aksjer á kr. 1. Alle aksjer har like rettigheter og eies av Flisekompaniet AS.

Oversikt over de største aksjonærene	Antall	Eierandel
Flisekompaniet AS	500 000	100%
<b>Sum</b>	<b>500 000</b>	<b>100%</b>

## Note 8 Skatt

Skatteeffekten av midlertidige forskjeller og underskudd til fremføring som har gitt opphav til utsatt skatt og utsatte skattefordeler, spesifisert på typer av midlertidige forskjeller:

	2020	2019	Endring
Varige driftsmidler	322 121	400 867	78 746
Varebeholdning	-2 282 887	-400 000	1 882 887
Fordringer	-667 641	-488 059	179 582
Avsetninger mv	-1 234 342	0	1 234 342
<b>Sum</b>	<b>-3 862 749</b>	<b>-487 192</b>	<b>3 375 557</b>
<b>Grunnlag for beregning av utsatt skatt</b>	<b>-3 862 749</b>	<b>-487 192</b>	<b>3 375 557</b>
<b>Utsatt skattefordel (22 %)</b>	<b>849 805</b>	<b>107 182</b>	<b>-742 623</b>
<b>Årets skattekostnad</b>	<b>2020</b>	<b>2019</b>	
Skattepliktig inntekt:			
Ordinært resultat før skatt	3 884 057	2 702 311	
Permanente forskjeller	162 574	709 427	
Endring i midlertidige forskjeller	3 375 557	-483 386	
Avgitt konsernbidrag	0	-1 463 797	
<b>Skattepliktig inntekt</b>	<b>7 422 188</b>	<b>1 464 555</b>	
Resultatført skatt på ordinært resultat:			
Betalbar skatt	1 632 881	644 238	
Endring i utsatt skattefordel	-742 623	106 345	
<b>Skattekostnad ordinært resultat</b>	<b>890 258</b>	<b>750 583</b>	
<b>Årets skattekostnad</b>	<b>2020</b>	<b>2019</b>	
Betalbar skatt i balansen:			
Betalbar skatt på årets resultat	1 632 882	644 238	
Betalbar skatt på avgitt konsernbidrag	0	-322 035	
<b>Sum betalbar skatt i balansen</b>	<b>1 632 882</b>	<b>322 203</b>	



## Note 9 Lønnskostnader, antall ansatte, godtgjørelser, lån til ansatte mm.

Lønnskostnader	2020	2019
Lønninger	38 300 999	39 690 645
Arbeidsgiveravgift	5 664 821	5 753 946
Pensjonskostnader	640 521	716 914
Andre ytelser	629 516	786 144
<b>Sum</b>	<b>45 235 857</b>	<b>46 947 649</b>

Sysselsatte årsverk	92	92
---------------------	----	----

Selskapets pensjonsordninger tilfredsstiller kravene i lov om obligatorisk tjenestepensjon. Foretaket har en kollektiv innskuddspensjonsordning som omfatter 100 ansatte.

Det er ikke gitt lån/sikkerhetsstillelse til daglig leder, styrets leder eller andre nærstående parter. Alexander Pedersen er felles daglig leder i Flisekompaniet AS og Flisekompaniet Handel AS. Det er ikke betalt honorar til morselskapet for daglig leder. Det er ikke utbetalt noen styrehonorar i 2020.

### Årets netto pensjonskostnad fremkommer på følgende måte

	2020	2019
Årets innbetaling til OTP	640 521	716 914
Arbeidsgiveravgift	90 313	101 085
<b>Årets netto pensjonskostnad</b>	<b>730 834</b>	<b>817 999</b>

Kostnadsført godtgjørelse til revisor (ekskl. mva)	2020	2019
Lovpålagt revisjon	402 004	356 795
Skatterådgivning	60 482	49 100
<b>Sum</b>	<b>462 486</b>	<b>405 895</b>

## Note 10 Bundne bankinnskudd, trekkrettigheter

Bundne bankinnskudd	2020	2019
Skattetrekkkonto	0	0

Det er i 2020 stillet skattetrekksgaranti på MNOK 2 hos Euler Hermes.



## Note 11 Finansinntekter og finanskostnader

	2020	2019
<b>Finansinntekter</b>		
Annen renteinntekt	61 454	109 634
Annen finansinntekt	0	2 772
<b>Sum finansinntekter</b>	<b>61 454</b>	<b>112 406</b>
<b>Finanskostnader</b>	<b>2020</b>	<b>2019</b>
Rentekostnader fra foretak i samme konsern	119 763	296 938
Annen rentekostnad	6 811	10 807
Annen finanskostnad	391 580	360 758
<b>Sum finanskostnader</b>	<b>518 154</b>	<b>668 503</b>

## Note 12 Transaksjoner med nærstående

Ytelser til ledende ansatte er omtalt i note 9, og mellomværende med konsernselskaper er omtalt i note 5.

	2020
<b>Kjøp av varer og tjenester</b>	
Kjøp av varer fra morselskap	
- Kjøp av varer	187 335 656
- Rentekostnad på mellomværende	119 763
<b>Sum transaksjoner med nærstående</b>	<b>187 455 419</b>



Til generalforsamlingen i Flisekompaniet Handel AS

## *Uavhengig revisors beretning*

### *Uttalelse om revisjonen av årsregnskapet*

---

#### *Konklusjon*

Vi har revidert Flisekompaniet Handel AS' årsregnskap som består av balanse per 31. desember 2020, resultatregnskap og kontantstrømpoppstilling for regnskapsåret avsluttet per denne datoen og noter til årsregnskapet, herunder et sammendrag av viktige regnskapsprinsipper.

Etter vår mening er det medfølgende årsregnskapet avgitt i samsvar med lov og forskrifter og gir et rettvisende bilde av selskapets finansielle stilling per 31. desember 2020, og av dets resultater og kontantstrømmer for regnskapsåret avsluttet per denne datoen i samsvar med regnskapslovens regler og god regnskapsskikk i Norge.

---

#### *Grunnlag for konklusjonen*

Vi har gjennomført revisjonen i samsvar med lov, forskrift og god revisjonsskikk i Norge, herunder de internasjonale revisjonsstandardene International Standards on Auditing (ISA-ene). Våre oppgaver og plikter i henhold til disse standardene er beskrevet i Revisors oppgaver og plikter ved revisjon av årsregnskapet. Vi er uavhengige av selskapet slik det kreves i lov og forskrift, og har overholdt våre øvrige etiske forpliktelser i samsvar med disse kravene. Etter vår oppfatning er innhentet revisjonsbevis tilstrekkelig og hensiktsmessig som grunnlag for vår konklusjon.

---

#### *Øvrig informasjon*

Ledelsen er ansvarlig for øvrig informasjon. Øvrig informasjon omfatter informasjon i årsrapporten bortsett fra årsregnskapet og den tilhørende revisjonsberetningen.

Vår uttalelse om revisjonen av årsregnskapet dekker ikke øvrig informasjon, og vi attesterer ikke den øvrige informasjonen.

I forbindelse med revisjonen av årsregnskapet er det vår oppgave å lese øvrig informasjon med det formål å vurdere hvorvidt det foreligger vesentlig inkonsistens mellom øvrig informasjon og årsregnskapet, kunnskap vi har opparbeidet oss under revisjonen, eller hvorvidt den tilsynelatende inneholder vesentlig feilinformasjon.

Dersom vi konkluderer med at den øvrige informasjonen inneholder vesentlig feilinformasjon er vi pålagt å rapportere det. Vi har ingenting å rapportere i så henseende.

---

#### *Styrets og daglig leders ansvar for årsregnskapet*

Styret og daglig leder (ledelsen) er ansvarlig for å utarbeide årsregnskapet i samsvar med lov og forskrifter, herunder for at det gir et rettvisende bilde i samsvar med regnskapslovens regler og god regnskapsskikk i Norge. Ledelsen er også ansvarlig for slik internkontroll som den finner nødvendig for

---

PricewaterhouseCoopers AS, Dronning Eufemias gate 71, Postboks 748 Sentrum, NO-0106 Oslo  
T: 02316, org. no.: 987 009 713 MVA, www.pwc.no  
Statsautoriserte revisorer, medlemmer av Den norske Revisorforening og autorisert regnskapsførerselskap



Uavhengig revisors beretning - Flisekompaniet Handel AS



å kunne utarbeide et årsregnskap som ikke inneholder vesentlig feilinformasjon, verken som følge av misligheter eller utilsiktede feil.

Ved utarbeidelsen av årsregnskapet må ledelsen ta standpunkt til selskapets evne til fortsatt drift og opplyse om forhold av betydning for fortsatt drift. Forutsetningen om fortsatt drift skal legges til grunn for årsregnskapet så lenge det ikke er sannsynlig at virksomheten vil bli avviklet.

---

### *Revisors oppgaver og plikter ved revisjonen av årsregnskapet*

Vårt mål med revisjonen er å oppnå betryggende sikkerhet for at årsregnskapet som helhet ikke inneholder vesentlig feilinformasjon, verken som følge av misligheter eller utilsiktede feil, og å avgi en revisjonsberetning som inneholder vår konklusjon. Betyggende sikkerhet er en høy grad av sikkerhet, men ingen garanti for at en revisjon utført i samsvar med lov, forskrift og god revisjonsskikk i Norge, herunder ISA-ene, alltid vil avdekke vesentlig feilinformasjon som eksisterer. Feilinformasjon kan oppstå som følge av misligheter eller utilsiktede feil. Feilinformasjon blir vurdert som vesentlig dersom den enkeltvis eller samlet med rimelighet kan forventes å påvirke økonomiske beslutninger som brukerne foretar basert på årsregnskapet.

For videre beskrivelse av revisors oppgaver og plikter vises det til:  
<https://revisorforeningen.no/revisjonsberetninger>

### *Uttalelse om andre lovmessige krav*

---

#### *Konklusjon om årsberetningen*

Basert på vår revisjon av årsregnskapet som beskrevet ovenfor, mener vi at opplysningene i årsberetningen om årsregnskapet, forutsetningen om fortsatt drift og forslaget til resultatdisponering er konsistente med årsregnskapet og i samsvar med lov og forskrifter.

---

#### *Konklusjon om registrering og dokumentasjon*

Basert på vår revisjon av årsregnskapet som beskrevet ovenfor, og kontrollhandlinger vi har funnet nødvendig i henhold til internasjonal standard for attestasjonsoppdrag (ISAE) 3000 «Attestasjonsoppdrag som ikke er revisjon eller forenklet revisorkontroll av historisk finansiell informasjon», mener vi at ledelsen har oppfylt sin plikt til å sørge for ordentlig og oversiktlig registrering og dokumentasjon av selskapets regnskapsopplysninger i samsvar med lov og god bokføringskikk i Norge.

Oslo, 22. april 2021  
**PricewaterhouseCoopers AS**

Anders Ellefsen  
Statsautorisert revisor

(2)