



## ÅRSREGNSKAPET FOR REGNSKAPSÅRET 2023 - GENERELL INFORMASJON

### Enheten

Organisasjonsnummer: 929 208 374  
Organisasjonsform: Aksjeselskap  
Foretaksnavn: ANNA N AS  
Forretningsadresse: Solhøgdsvegen 14  
7021 TRONDHEIM

### Regnskapsår

Årsregnskapets periode: 01.01.2023 - 31.12.2023

### Konsern

Morselskap i konsern: Nei

### Regnskapsregler

Regler for små foretak benyttet: Ja  
Benyttet ved utarbeidelsen av årsregnskapet til selskapet: Regnskapslovens alminnelige regler

### Årsregnskapet fastsatt av kompetent organ

Bekreftet av representant for selskapet: Anna Gunhild Nysetvold  
Dato for fastsettelse av årsregnskapet: 11.06.2024

### Grunnlag for avgivelse

År 2023: Årsregnskapet er elektronisk innlevert  
År 2022: Tall er hentet fra elektronisk innlevert årsregnskap fra 2023

*Det er ikke krav til at årsregnskapet m.v. som sendes til Regnskapsregisteret er undertegnet. Kontrollen på at dette er utført ligger hos revisor/enhetens øverste organ. Sikkerheten ivaretas ved at innsender har rolle/rettighet for innsending av årsregnskapet via Altinn, og ved at det bekreftes at årsregnskapet er fastsatt av kompetent organ.*

Brønnøysundregistrene, 10.05.2025



### Resultatregnskap

Beløp i: NOK	Note	2023	2022
<b>RESULTATREGNSKAP</b>			
<b>Inntekter</b>			
Sum inntekter		0	0
<b>Kostnader</b>			
Annen driftskostnad	1	9 740	4 482
Sum kostnader		9 740	4 482
<b>Driftsresultat</b>		<b>-9 740</b>	<b>-4 482</b>
<b>Finansinntekter og finanskostnader</b>			
Annen renteinntekt		2 655	0
Annen finansinntekt	2	256 000	0
Verdiøkning av finansielle instrumenter vurdert til virkelig verdi	3	3 965	0
Sum finansinntekter		262 621	0
Verdireduksjon av finansielle instrumenter vurdert til virkelig verdi	3	0	0
Annen rentekostnad		37	0
Sum finanskostnader		37	0
<b>Netto finans</b>		<b>262 584</b>	<b>0</b>
<b>Resultat før skattekostnad</b>		<b>252 844</b>	<b>-4 482</b>
Skattekostnad	4, 5	2 211	-2 211
<b>Årsresultat</b>		<b>250 633</b>	<b>-2 271</b>
<b>Overføringer og disponeringer</b>			
Overføring annen innskutt egenkapital	6	0	0
Udekket tap	6	2 271	-2 271
Annen egenkapital	6	248 362	0
Sum overføringer og disponeringer		250 633	-2 271



## Balanse

Beløp i: NOK	Note	2023	2022
<b>BALANSE - EIENDELER</b>			
<b>Anleggsmidler</b>			
<b>Immaterielle eiendeler</b>			
Utsatt skattefordel	4, 5	0	2 211
<b>Sum immaterielle eiendeler</b>		<b>0</b>	<b>2 211</b>
<b>Varige driftsmidler</b>			
<b>Sum varige driftsmidler</b>		<b>0</b>	<b>0</b>
<b>Finansielle anleggsmidler</b>			
Investeringer i tilknyttet selskap	7	300 000	300 000
Investeringer i aksjer og andeler	7	0	0
<b>Sum finansielle anleggsmidler</b>		<b>300 000</b>	<b>300 000</b>
<b>Sum anleggsmidler</b>		<b>300 000</b>	<b>302 211</b>
<b>Omløpsmidler</b>			
<b>Varer</b>			
<b>Fordringer</b>			
<b>Sum fordringer</b>		<b>0</b>	<b>0</b>
<b>Investeringer</b>			
Markedsbaserte aksjer	3	203 965	0
<b>Sum investeringer</b>		<b>203 965</b>	<b>0</b>
<b>Bankinnskudd, kontanter og lignende</b>			
Bankinnskudd, kontanter og lignende		68 827	20 262
<b>Sum bankinnskudd, kontanter og lignende</b>		<b>68 827</b>	<b>20 262</b>
<b>Sum omløpsmidler</b>		<b>272 792</b>	<b>20 262</b>
<b>SUM EIENDELER</b>		<b>572 792</b>	<b>322 473</b>

## BALANSE - EGENKAPITAL OG GJELD



### Balanse

Beløp i: NOK	Note	2023	2022
<b>Egenkapital</b>			
<b>Innskutt egenkapital</b>			
Aksjekapital	6	30 001	30 001
Overkurs	6	299 999	299 999
Annen innskutt egenkapital	6	-5 570	-5 570
<b>Sum innskutt egenkapital</b>		<b>324 430</b>	<b>324 430</b>
<b>Opptjent egenkapital</b>			
Annen egenkapital	6	248 362	0
Udekket tap	6	0	2 271
<b>Sum opptjent egenkapital</b>		<b>248 362</b>	<b>-2 271</b>
<b>Sum egenkapital</b>		<b>572 792</b>	<b>322 159</b>
<b>Gjeld</b>			
<b>Langsiktig gjeld</b>			
<b>Sum avsetninger for forpliktelser</b>		<b>0</b>	<b>0</b>
<b>Annen langsiktig gjeld</b>		<b>0</b>	<b>0</b>
<b>Sum annen langsiktig gjeld</b>		<b>0</b>	<b>0</b>
<b>Sum langsiktig gjeld</b>		<b>0</b>	<b>0</b>
<b>Kortsiktig gjeld</b>			
Leverandørgjeld		0	314
<b>Sum kortsiktig gjeld</b>		<b>0</b>	<b>314</b>
<b>Sum gjeld</b>		<b>0</b>	<b>314</b>
<b>SUM EGENKAPITAL OG GJELD</b>		<b>572 792</b>	<b>322 473</b>



## Brønnøysundregistrene

### ÅRSREGNSKAP FOR REGNSKAPSÅRET 2023 - GENERELL INFORMASJON

Journalnummer: 2024 519530

#### Enheten

Organisasjonsnummer: 929 208 374  
Organisasjonsform: Aksjeselskap  
Foretaksnavn: ANNA N AS  
Forretningsadresse: Solhøgdsvegen 14  
7021 TRONDHEIM

#### Regnskapsår

Årsregnskapets periode: 01.01.2023 - 31.12.2023

#### Konsern

Morselskap i konsern: Nei

#### Regnskapsregler

Regler for små foretak benyttet: Ja  
Benyttet ved utarbeidelsen av  
årsregnskapet til selskapet: Regnskapslovens alminnelige regler

#### Årsregnskapet fastsatt av kompetent organ

Bekreftet av representant for selskapet: Anna Gunhild Nysetvold  
Dato for fastsettelse av årsregnskapet: 11.06.2024

#### Revisjon

Selskapet har besluttet at årsregnskapet  
ikke skal revideres: Ja  
Årsregnskapet er utarbeidet av ekstern  
autorisert regnskapsfører: Ja  
Ekstern autorisert regnskapsfører har i  
løpet av regnskapsåret bistått ved den  
løpende regnskapsføringen eller utført  
andre tjenester for selskapet enn å  
utarbeide årsregnskapet: Ja

#### Grunnlag for avgivelse

År 2023: Årsregnskap er elektronisk innlevert.  
År 2022: Tall er hentet fra elektronisk innlevert årsregnskap fra 2023.

*Det er ikke krav til at årsregnskapet m.v. som sendes til Regnskapsregisteret er undertegnet. Kontrollen på at dette er utført ligger hos revisor/enhetens øverste organ. Sikkerheten ivaretas ved at innsender har rolle/rettighet for innsending av årsregnskapet via Altinn, og ved at det bekreftes at årsregnskapet er fastsatt av kompetent organ.*

Brønnøysundregistrene, 19.06.2024

---

Brønnøysundregistrene  
Postadresse: Postboks 900, 8910 Brønnøysund  
Telefon: 75 00 75 00  
E-post: firmapost@brreg.no Internett: www.brreg.no  
Organisasjonsnummer: 974 760 673



Organisasjonsnr: 929 208 374  
ANNA N AS

## RESULTATREGNSKAP

Beløp i: NOK	Note	2023	2022
<b>RESULTATREGNSKAP</b>			
<b>Inntekter</b>			
Sum inntekter		0	0
<b>Kostnader</b>			
Annen driftskostnad	1	9 740	4 482
Sum kostnader		9 740	4 482
<b>Driftsresultat</b>		<b>-9 740</b>	<b>-4 482</b>
<b>Finansinntekter og finanskostnader</b>			
Annen renteinntekt		2 655	0
Annen finansinntekt	2	256 000	0
Verdiøkning av finansielle instrumenter vurdert til virkelig verdi	3	3 965	0
Sum finansinntekter		262 621	0
Verdireduksjon av finansielle instrumenter vurdert til virkelig verdi	3	0	0
Annen rentekostnad		37	0
Sum finanskostnader		37	0
<b>Netto finans</b>		<b>262 584</b>	<b>0</b>
<b>Resultat før skattekostnad</b>		<b>252 844</b>	<b>-4 482</b>
Skattekostnad	4, 5	2 211	-2 211
<b>Årsresultat</b>		<b>250 633</b>	<b>-2 271</b>
<b>Overføringer og disponeringer</b>			
Overføring annen innskutt egenkapital	6	0	0
Udekket tap	6	2 271	-2 271
Annen egenkapital	6	248 362	0
Sum overføringer og disponeringer		250 633	-2 271



Organisasjonsnr: 929 208 374  
ANNA N AS

## BALANSE

Beløp i: NOK	Note	2023	2022
<b>BALANSE - EIENDELER</b>			
<b>Anleggsmidler</b>			
<b>Immaterielle eiendeler</b>			
Utsatt skattefordel	4, 5	0	2 211
<b>Sum immaterielle eiendeler</b>		<b>0</b>	<b>2 211</b>
<b>Varige driftsmidler</b>			
<b>Sum varige driftsmidler</b>		<b>0</b>	<b>0</b>
<b>Finansielle anleggsmidler</b>			
Investeringer i tilknyttet selskap	7	300 000	300 000
Investeringer i aksjer og andeler	7	0	0
<b>Sum finansielle anleggsmidler</b>		<b>300 000</b>	<b>300 000</b>
<b>Sum anleggsmidler</b>		<b>300 000</b>	<b>302 211</b>
<b>Omløpsmidler</b>			
<b>Varer</b>			
<b>Fordringer</b>			
<b>Sum fordringer</b>		<b>0</b>	<b>0</b>
<b>Investeringer</b>			
Markedsbaserte aksjer	3	203 965	0
<b>Sum investeringer</b>		<b>203 965</b>	<b>0</b>
<b>Bankinnskudd, kontanter og lignende</b>			
Bankinnskudd, kontanter og lignende		68 827	20 262
<b>Sum bankinnskudd, kontanter og lignende</b>		<b>68 827</b>	<b>20 262</b>
<b>Sum omløpsmidler</b>		<b>272 792</b>	<b>20 262</b>
<b>SUM EIENDELER</b>		<b>572 792</b>	<b>322 473</b>
<b>BALANSE - EGENKAPITAL OG GJELD</b>			
<b>Egenkapital</b>			
<b>Innskutt egenkapital</b>			
Aksjekapital	6	30 001	30 001
Overkurs	6	299 999	299 999
Annen innskutt egenkapital	6	-5 570	-5 570



<b>Sum innskutt egenkapital</b>		<b>324 430</b>	<b>324 430</b>
<b>Opptjent egenkapital</b>			
Annen egenkapital	6	248 362	0
Udekket tap	6	0	2 271
<b>Sum opptjent egenkapital</b>		<b>248 362</b>	<b>-2 271</b>
<b>Sum egenkapital</b>		<b>572 792</b>	<b>322 159</b>
<b>Gjeld</b>			
<b>Langsiktig gjeld</b>			
Sum avsetninger for forpliktelser		0	0
Annen langsiktig gjeld			
Sum annen langsiktig gjeld		0	0
<b>Sum langsiktig gjeld</b>		<b>0</b>	<b>0</b>
<b>Kortsiktig gjeld</b>			
Leverandørgjeld		0	314
Sum kortsiktig gjeld		0	314
<b>Sum gjeld</b>		<b>0</b>	<b>314</b>
<b>SUM EGENKAPITAL OG GJELD</b>		<b>572 792</b>	<b>322 473</b>



Organisasjonsnr: 929 208 374  
ANNA N AS

NOTEOPPLYSNINGER - SELSKAP - alle poster oppgitt i hele tall

## Note

### Regnskapsprinsipper

Årsregnskapet er satt opp i samsvar med regnskapsloven og god regnskapsskikk for små foretak. Klassifisering og vurdering av balanseposter Anleggsmidler er eiendeler bestemt til varig eie eller bruk. Eiendeler som er knyttet til varekretsløpet er klassifisert som omløpsmidler. Omløpsmidler vurderes til laveste av anskaffelseskost og virkelig verdi. Kortsiktig gjeld balanseføres til nominelt beløp på etableringstidspunktet. Anleggsmidler vurderes til anskaffelseskost. Varige anleggsmidler avskrives etter en fornuftig avskrivningsplan. Anleggsmidlene nedskrives til virkelig verdi ved verdifall som ikke forventes å være forbigående. Langsiktig gjeld med unntak av andre avsetninger balanseføres til nominelt beløp på etableringstidspunktet. Aksjer og andeler i andre selskaper og obligasjoner Aksjer og andeler anskaffet som langsiktige investeringer klassifiseres som anleggsmidler. Markedsbaserte aksjer og obligasjoner klassifiseres som omløpsmidler og vurderes til markedsverdi på balansedagen jf. regnskapsloven § 5-2 Skatt Skattekostnaden i resultatregnskapet omfatter både periodens betalbare skatt og endring i utsatt skatt. Utsatt skatt er beregnet med 22% på grunnlag av de midlertidige forskjeller som eksisterer mellom regnskapsmessige og skattemessige verdier, samt skattemessig underskudd til fremføring ved utgangen av regnskapsåret. Skatteøkende og skattereduserende midlertidige forskjeller som reverserer eller kan reversere i samme periode er fastsatt og skattevirkningen er beregnet på netto grunnlaget.

## Note

1

### Antall årsverk i regnskapsåret

0.00

Sum Beløp

Balanseført verdi 31.12. Varige driftsmidler Immaterielle eiend.

## Konsernregnskap

Morselskapet sitt navn

Forretningskontor for morselskapet





Årsregnskap for

**ANNA N AS**

929208374

Regnskapsår

01.01.2023 - 31.12.2023



ANNA N AS  
929 208 374

## Resultatregnskap

	Note	2023	31.03 - 31.12.2022
<b>Driftskostnader</b>			
Annen driftskostnad	1	-9 740	-4 482
<b>Sum driftskostnader</b>		<b>-9 740</b>	<b>-4 482</b>
<b>Driftsresultat</b>		<b>-9 740</b>	<b>-4 482</b>
<b>Finansinntekter</b>			
Annen renteinntekt		2 655	0
Annen finansinntekt	2	256 000	0
Verdiøkning av finansielle instrumenter vurdert til virkelig verdi	3	3 965	0
<b>Sum finansinntekter</b>		<b>262 621</b>	<b>0</b>
<b>Finanskostnader</b>			
Annen rentekostnad		-37	0
<b>Sum finanskostnader</b>		<b>-37</b>	<b>0</b>
<b>Netto finans</b>		<b>262 584</b>	<b>0</b>
<b>Resultat før skattekostnad</b>		<b>252 844</b>	<b>-4 482</b>
Skattekostnad	4, 5	-2 211	2 211
<b>Årsresultat</b>		<b>250 633</b>	<b>-2 271</b>
<b>Overføringer</b>			
Annen egenkapital	6	248 362	0
Udekket tap	6	2 271	-2 271
<b>Sum overføringer</b>		<b>250 633</b>	<b>-2 271</b>



ANNA N AS  
929 208 374

## Balanse

	Note	31.12.2023	31.12.2022
<b>EIENDELER</b>			
<b>Anleggsmidler</b>			
<b>Immaterielle eiendeler</b>			
Utsatt skattefordel	4, 5	0	2 211
<b>Sum immaterielle eiendeler</b>		<b>0</b>	<b>2 211</b>
<b>Finansielle anleggsmidler</b>			
Investeringer i tilknyttet selskap	7	300 000	300 000
<b>Sum finansielle anleggsmidler</b>		<b>300 000</b>	<b>300 000</b>
<b>Sum anleggsmidler</b>		<b>300 000</b>	<b>302 211</b>
<b>Omløpsmidler</b>			
<b>Investeringer</b>			
Markedsbaserte aksjer	3	203 965	0
<b>Sum investeringer</b>		<b>203 965</b>	<b>0</b>
<b>Bankinnskudd, kontanter og lignende</b>			
Bankinnskudd, kontanter og lignende		68 827	20 262
<b>Sum bankinnskudd, kontanter og lignende</b>		<b>68 827</b>	<b>20 262</b>
<b>Sum omløpsmidler</b>		<b>272 792</b>	<b>20 262</b>
<b>SUM EIENDELER</b>		<b>572 792</b>	<b>322 473</b>



ANNA N AS  
929 208 374

## Balanse

	Note	31.12.2023	31.12.2022
<b>EGENKAPITAL OG GJELD</b>			
<b>Egenkapital</b>			
<b>Innskutt egenkapital</b>			
Aksjekapital	6	30 001	30 001
Overkurs	6	299 999	299 999
Annen innskutt egenkapital	6	-5 570	-5 570
<b>Sum innskutt egenkapital</b>		<b>324 430</b>	<b>324 430</b>
<b>Opptjent egenkapital</b>			
Annen egenkapital	6	248 362	0
Udekket tap	6	0	-2 271
<b>Sum opptjent egenkapital</b>		<b>248 362</b>	<b>-2 271</b>
<b>Sum egenkapital</b>		<b>572 792</b>	<b>322 159</b>
<b>Gjeld</b>			
<b>Kortsiktig gjeld</b>			
Leverandørgjeld		0	314
<b>Sum kortsiktig gjeld</b>		<b>0</b>	<b>314</b>
<b>Sum gjeld</b>		<b>0</b>	<b>314</b>
<b>SUM EGENKAPITAL OG GJELD</b>		<b>572 792</b>	<b>322 473</b>

Trondheim, 11.06.2024

Anna Gunhild Nysetvold  
styrets leder / daglig leder



ANNA N AS  
929 208 374

## Noter

### Regnskapsprinsipper

Årsregnskapet er satt opp i samsvar med regnskapsloven og god regnskapsskikk for små foretak.

#### **Klassifisering og vurdering av balanseposter**

Anleggsmidler er eiendeler bestemt til varig eie eller bruk. Eiendeler som er knyttet til varekretsløpet er klassifisert som omløpsmidler.

Omløpsmidler vurderes til laveste av anskaffelseskost og virkelig verdi. Kortsiktig gjeld balanseføres til nominelt beløp på etableringstidspunktet. Anleggsmidler vurderes til anskaffelseskost. Varige anleggsmidler avskrives etter en fornuftig avskrivningsplan. Anleggsmidlene nedskrives til virkelig verdi ved verdifall som ikke forventes å være forbigående. Langsiktig gjeld med unntak av andre avsetninger balanseføres til nominelt beløp på etableringstidspunktet.

#### **Aksjer og andeler i andre selskaper og obligasjoner**

Aksjer og andeler anskaffet som langsiktige investeringer klassifiseres som anleggsmidler. Markedsbaserte aksjer og obligasjoner klassifiseres som omløpsmidler og vurderes til markedsverdi på balansedagen jf. regnskapsloven § 5-2

#### **Skatt**

Skattekostnaden i resultatregnskapet omfatter både periodens betalbare skatt og endring i utsatt skatt. Utsatt skatt er beregnet med 22% på grunnlag av de midlertidige forskjeller som eksisterer mellom regnskapsmessige og skattemessige verdier, samt skattemessig underskudd til fremføring ved utgangen av regnskapsåret. Skatteøkende og skattereduserende midlertidige forskjeller som reverserer eller kan reversere i samme periode er fastsatt og skattevirkningen er beregnet på nettogrunnlaget.



ANNA N AS  
929 208 374

## Note 1 - Antall årsverk

Selskapet har ikke hatt ansatte i løpet av regnskapsåret.

## Note 2 - Annen finansinntekt

Annen finansinntekt fremkommer slik:	Beløp
Aksjeutbytte	256 000
<b>Sum</b>	<b>256 000</b>

## Note 3 - Aksjer og andeler i andre selskap

Markedsbaserte aksjer og obligasjoner	Anskaffelseskost	Bokført verdi	Urealisert verdiendring
Markedsbaserte aksjer	200 000	203 965	3 965
<b>Sum aksjer</b>	<b>200 000</b>	<b>203 965</b>	<b>3 965</b>
Urealisert verdiendring 01.01			0
<b>Resultateffekt i året</b>			<b>3 965</b>

## Note 4 - Spesifisering av skatt

Skattekostnad	2023	31.03 - 31.12.2022
+/- Endringer i utsatt skatt/utsatt skattefordel	2 211	-2 211
<b>Skattekostnad</b>	<b>2 211</b>	<b>-2 211</b>
<b>Skattepliktig inntekt</b>		
Resultat før skatt	252 844	-4 482
Permanente forskjeller	-252 285	-5 570
- Anvendelse av fremførbart underskudd	-559	0
<b>Skattepliktig inntekt</b>	<b>0</b>	<b>-10 052</b>

## Note 5 - Midlertidige forskjeller - utsatt skatt/skattefordel

Utsatt skatt/utsatt skattefordel i balansen avsettes på grunnlag av forskjeller mellom regnskapsmessige og skattemessige verdier i henhold til norsk regnskapsstandard for skatt.

Midlertidige skatteøkende og skattereduserende forskjeller som kan utlignes er nettoført.

Midlertidige forskjeller knyttet til:	01.01.2023	31.12.2023	Endring
Fremførbart underskudd	-10 052	-9 493	-559
<b>Netto forskjeller</b>	<b>-10 052</b>	<b>-9 493</b>	<b>-559</b>
Skattereduserende forskjeller som ikke kan utlignes	0	9 493	-9 493
<b>Sum midlertidige forskjeller som påvirker betalbar skatt</b>	<b>-10 052</b>	<b>0</b>	<b>-10 052</b>
Utsatt skatt 31.12.2023 basert på 22 %	-2 211	0	-2 211



ANNA N AS  
929 208 374

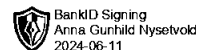
## Note 6 - Egenkapital

	Aksjekapital	Overkurs	Annen innsk. EK	Opptjent egenkapital	Udekket tap	Sum
Egenkapital 31.12.2022	30 001	299 999	-5 570	0	-2 271	322 159
Årsresultat	0	0	0	248 362	2 271	250 633
Egenkapital 31.12.2023	30 001	299 999	-5 570	248 362	0	572 792

## Note 7 - Investeringer i tilknyttet selskap

Selskapet har aksjer i følgende tilknyttede selskaper:

Tilknyttet selskap, kontorsted:	Eierandel %	Stemmerett %
Inovo AS, Trondheim	25,00 %	25,00 %



Årsregnskap for

**ANNA N AS**

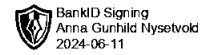
929208374

Regnskapsår

01.01.2023 - 31.12.2023



ANNA N AS  
929 208 374

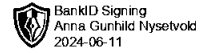


## Resultatregnskap

	Note	2023	31.03 - 31.12.2022
<b>Driftskostnader</b>			
Annen driftskostnad	1	-9 740	-4 482
<b>Sum driftskostnader</b>		<b>-9 740</b>	<b>-4 482</b>
<b>Driftsresultat</b>		<b>-9 740</b>	<b>-4 482</b>
<b>Finansinntekter</b>			
Annen renteinntekt		2 655	0
Annen finansinntekt	2	256 000	0
Verdiøkning av finansielle instrumenter vurdert til virkelig verdi	3	3 965	0
<b>Sum finansinntekter</b>		<b>262 621</b>	<b>0</b>
<b>Finanskostnader</b>			
Annen rentekostnad		-37	0
<b>Sum finanskostnader</b>		<b>-37</b>	<b>0</b>
<b>Netto finans</b>		<b>262 584</b>	<b>0</b>
<b>Resultat før skattekostnad</b>		<b>252 844</b>	<b>-4 482</b>
Skattekostnad	4, 5	-2 211	2 211
<b>Årsresultat</b>		<b>250 633</b>	<b>-2 271</b>
<b>Overføringer</b>			
Annen egenkapital	6	248 362	0
Udekket tap	6	2 271	-2 271
<b>Sum overføringer</b>		<b>250 633</b>	<b>-2 271</b>



ANNA N AS  
929 208 374

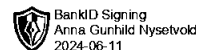


## Balanse

	Note	31.12.2023	31.12.2022
<b>EIENDELER</b>			
<b>Anleggsmidler</b>			
<b>Immaterielle eiendeler</b>			
Utsatt skattefordel	4, 5	0	2 211
<b>Sum immaterielle eiendeler</b>		<b>0</b>	<b>2 211</b>
<b>Finansielle anleggsmidler</b>			
Investeringer i tilknyttet selskap	7	300 000	300 000
<b>Sum finansielle anleggsmidler</b>		<b>300 000</b>	<b>300 000</b>
<b>Sum anleggsmidler</b>		<b>300 000</b>	<b>302 211</b>
<b>Omløpsmidler</b>			
<b>Investeringer</b>			
Markedsbaserte aksjer	3	203 965	0
<b>Sum investeringer</b>		<b>203 965</b>	<b>0</b>
<b>Bankinnskudd, kontanter og lignende</b>			
Bankinnskudd, kontanter og lignende		68 827	20 262
<b>Sum bankinnskudd, kontanter og lignende</b>		<b>68 827</b>	<b>20 262</b>
<b>Sum omløpsmidler</b>		<b>272 792</b>	<b>20 262</b>
<b>SUM EIENDELER</b>		<b>572 792</b>	<b>322 473</b>



ANNA N AS  
929 208 374



## Balanse

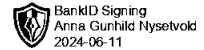
	Note	31.12.2023	31.12.2022
<b>EGENKAPITAL OG GJELD</b>			
<b>Egenkapital</b>			
<b>Innskutt egenkapital</b>			
Aksjekapital	6	30 001	30 001
Overkurs	6	299 999	299 999
Annen innskutt egenkapital	6	-5 570	-5 570
<b>Sum innskutt egenkapital</b>		<b>324 430</b>	<b>324 430</b>
<b>Opptjent egenkapital</b>			
Annen egenkapital	6	248 362	0
Udekket tap	6	0	-2 271
<b>Sum opptjent egenkapital</b>		<b>248 362</b>	<b>-2 271</b>
<b>Sum egenkapital</b>		<b>572 792</b>	<b>322 159</b>
<b>Gjeld</b>			
<b>Kortsiktig gjeld</b>			
Leverandørgjeld		0	314
<b>Sum kortsiktig gjeld</b>		<b>0</b>	<b>314</b>
<b>Sum gjeld</b>		<b>0</b>	<b>314</b>
<b>SUM EGENKAPITAL OG GJELD</b>		<b>572 792</b>	<b>322 473</b>

Trondheim, 11.06.2024

Anna Gunhild Nysetvold  
styrets leder / daglig leder



ANNA N AS  
929 208 374



## Noter

### Regnskapsprinsipper

Årsregnskapet er satt opp i samsvar med regnskapsloven og god regnskapsskikk for små foretak.

#### Klassifisering og vurdering av balanseposter

Anleggsmidler er eiendeler bestemt til varig eie eller bruk. Eiendeler som er knyttet til varekretsløpet er klassifisert som omløpsmidler.

Omløpsmidler vurderes til laveste av anskaffelseskost og virkelig verdi. Kortsiktig gjeld balanseføres til nominelt beløp på etableringstidspunktet. Anleggsmidler vurderes til anskaffelseskost. Varige anleggsmidler avskrives etter en fornuftig avskrivningsplan. Anleggsmidlene nedskrives til virkelig verdi ved verdifall som ikke forventes å være forbigående. Langsiktig gjeld med unntak av andre avsetninger balanseføres til nominelt beløp på etableringstidspunktet.

#### Aksjer og andeler i andre selskaper og obligasjoner

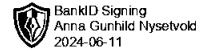
Aksjer og andeler anskaffet som langsiktige investeringer klassifiseres som anleggsmidler. Markedsbaserte aksjer og obligasjoner klassifiseres som omløpsmidler og vurderes til markedsverdi på balansedagen jf. regnskapsloven § 5-2

#### Skatt

Skattekostnaden i resultatregnskapet omfatter både periodens betalbare skatt og endring i utsatt skatt. Utsatt skatt er beregnet med 22% på grunnlag av de midlertidige forskjeller som eksisterer mellom regnskapsmessige og skattemessige verdier, samt skattemessig underskudd til fremføring ved utgangen av regnskapsåret. Skatteøkende og skattereduserende midlertidige forskjeller som reverserer eller kan reversere i samme periode er fastsatt og skattevirkningen er beregnet på nettogrunnlaget.



ANNA N AS  
929 208 374



## Note 1 - Antall årsverk

Selskapet har ikke hatt ansatte i løpet av regnskapsåret.

## Note 2 - Annen finansinntekt

Annen finansinntekt fremkommer slik:	Beløp
Aksjeutbytte	256 000
<b>Sum</b>	<b>256 000</b>

## Note 3 - Aksjer og andeler i andre selskap

Markedsbaserte aksjer og obligasjoner	Anskaffelseskost	Bokført verdi	Urealisert verdiendring
Markedsbaserte aksjer	200 000	203 965	3 965
<b>Sum aksjer</b>	<b>200 000</b>	<b>203 965</b>	<b>3 965</b>
Urealisert verdiendring 01.01			0
<b>Resultateffekt i året</b>			<b>3 965</b>

## Note 4 - Spesifisering av skatt

	2023	31.03 - 31.12.2022
<b>Skattekostnad</b>		
+/- Endringer i utsatt skatt/utsatt skattefordel	2 211	-2 211
<b>Skattekostnad</b>	<b>2 211</b>	<b>-2 211</b>
<b>Skattepliktig inntekt</b>		
Resultat før skatt	252 844	-4 482
Permanente forskjeller	-252 285	-5 570
- Anvendelse av fremførbart underskudd	-559	0
<b>Skattepliktig inntekt</b>	<b>0</b>	<b>-10 052</b>

## Note 5 - Midlertidige forskjeller - utsatt skatt/skattefordel

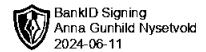
Utsatt skatt/utsatt skattefordel i balansen avsettes på grunnlag av forskjeller mellom regnskapsmessige og skattemessige verdier i henhold til norsk regnskapsstandard for skatt.

Midlertidige skatteøkende og skattereduserende forskjeller som kan utlignes er nettoført.

Midlertidige forskjeller knyttet til:	01.01.2023	31.12.2023	Endring
Fremførbart underskudd	-10 052	-9 493	-559
<b>Netto forskjeller</b>	<b>-10 052</b>	<b>-9 493</b>	<b>-559</b>
Skattereduserende forskjeller som ikke kan utlignes	0	9 493	-9 493
<b>Sum midlertidige forskjeller som påvirker betalbar skatt</b>	<b>-10 052</b>	<b>0</b>	<b>-10 052</b>
<b>Utsatt skatt 31.12.2023 basert på 22 %</b>	<b>-2 211</b>	<b>0</b>	<b>-2 211</b>



ANNA N AS  
929 208 374



## Note 6 - Egenkapital

	Aksjekapital	Overkurs	Annen innsk. EK	Opptjent egenkapital	Udekket tap	Sum
Egenkapital 31.12.2022	30 001	299 999	-5 570	0	-2 271	322 159
Årsresultat	0	0	0	248 362	2 271	250 633
Egenkapital 31.12.2023	30 001	299 999	-5 570	248 362	0	572 792

## Note 7 - Investeringer i tilknyttet selskap

Selskapet har aksjer i følgende tilknyttede selskaper:

Tilknyttet selskap, kontorsted:	Eierandel %	Stemmerett %
Inovo AS, Trondheim	25,00 %	25,00 %