



ÅRSREGNSKAPET FOR REGNSKAPSÅRET 2022 - GENERELL INFORMASJON

Enheten

Organisasjonsnummer: 914 286 336
Organisasjonsform: Aksjeselskap
Foretaksnavn: SHORELINE AS
Forretningsadresse: Bryggerikaaien 12
4014 STAVANGER

Regnskapsår

Årsregnskapets periode: 01.01.2022 - 31.12.2022

Konsern

Morselskap i konsern: Ja
Konsernregnskap lagt ved: Nei

Regnskapsregler

Regler for små foretak benyttet: Ja
Benyttet ved utarbeidelsen av årsregnskapet til selskapet: Regnskapslovens alminnelige regler

Årsregnskapet fastsatt av kompetent organ

Bekreftet av representant for selskapet: Ernst Theodor Helmuth Sack
Dato for fastsettelse av årsregnskapet: 07.06.2023

Grunnlag for avgivelse

År 2022: Årsregnskapet er elektronisk innlevert
År 2021: Tall er hentet fra elektronisk innlevert årsregnskap fra 2022

Det er ikke krav til at årsregnskapet m.v. som sendes til Regnskapsregisteret er undertegnet. Kontrollen på at dette er utført ligger hos revisor/enhetens øverste organ. Sikkerheten ivaretas ved at innsender har rolle/rettighet for innsending av årsregnskapet via Altinn, og ved at det bekreftes at årsregnskapet er fastsatt av kompetent organ.

Brønnøysundregistrene, 07.07.2024



Resultatregnskap

Beløp i: NOK	Note	2022	2021
RESULTATREGNSKAP			
Inntekter			
Revenue		15 314 940	12 163 577
Sum inntekter		15 314 940	12 163 577
Kostnader			
Employee benefits expense	3	6 551 750	6 666 101
Depreciation and amortisation expenses	4, 5	11 143 554	10 255 544
Other expenses	3, 4	30 926 474	15 540 788
Sum kostnader		48 621 778	32 462 433
Driftsresultat		-33 306 838	-20 298 856
Finansinntekter og finanskostnader			
Annen renteinntekt		64 452	138
Other financial income	6	9 058 298	564 572
Sum finansinntekter		9 122 750	564 710
Annen rentekostnad	7	470 578	242 111
Other financial expenses	6	4 461 068	514 962
Sum finanskostnader		4 931 646	757 073
Netto finans		4 191 104	-192 363
Ordinært resultat før skattekostnad		-29 115 734	-20 491 219
Income tax expense	8		
Ordinært resultat etter skattekostnad		-29 115 734	-20 491 219
Årsresultat		-29 115 734	-20 491 219
Årsresultat etter minoritetsinteresser		-29 115 734	-20 491 219
Totalresultat		-29 115 734	-20 491 219
Overføringer og disponeringer			
Udekket tap	9	-29 115 734	-20 491 219



Resultatregnskap

Beløp i: NOK	Note	2022	2021
Other equity	9		
Sum overføringer og disponeringer		-29 115 734	-20 491 219



Balanse

Beløp i: NOK	Note	2022	2021
BALANSE - EIENDELER			
Anleggsmidler			
Immaterielle eiendeler			
Development	3, 5, 7, 10	38 392 835	32 504 314
Concessions, patents, licences and trademarks	5	455 027	398 304
Sum immaterielle eiendeler		38 847 862	32 902 619
Varige driftsmidler			
Equipment and other movables	4, 7	92 628	50 658
Sum varige driftsmidler		92 628	50 658
Finansielle anleggsmidler			
Investering i datterselskap	11	64 450	64 450
Other long-term receivables		100 921	100 921
Sum finansielle anleggsmidler		165 371	165 371
Sum anleggsmidler		39 105 861	33 118 647
Omløpsmidler			
Varer			
Fordringer			
Accounts receivables	7	6 049 897	363 477
Other short-term receivables	10	3 944 151	2 908 384
Sum fordringer		9 994 048	3 271 861
Bankinnskudd, kontanter og lignende			
Cash and cash equivalents	12	30 132 274	1 005 561
Sum bankinnskudd, kontanter og lignende		30 132 274	1 005 561
Sum omløpsmidler		40 126 321	4 277 422
SUM EIENDELER		79 232 182	37 396 070



Balanse

Beløp i: NOK	Note	2022	2021
BALANSE - EGENKAPITAL OG GJELD			
Egenkapital			
Innskutt egenkapital			
Share capital	9, 13	148 542	99 147
Beholdning av egne aksjer	9, 13	-626	-521
Overkurs	9	52 400 498	9 741 282
Sum innskutt egenkapital		52 548 414	9 839 908
Opptjent egenkapital			
Udekket tap	9		
Sum egenkapital		52 548 414	9 839 908
Gjeld			
Langsiktig gjeld			
Annen langsiktig gjeld			
Other non-current liabilities	7	8 900 000	9 000 000
Sum annen langsiktig gjeld		8 900 000	9 000 000
Sum langsiktig gjeld		8 900 000	9 000 000
Kortsiktig gjeld			
Liabilities to financial institutions	7	3 468	3 262 423
Leverandørgjeld	14	3 792 966	9 524 852
Public duties payable		1 019 548	595 749
Other current liabilities	14	12 967 786	5 173 138
Sum kortsiktig gjeld		17 783 768	18 556 162
Sum gjeld		26 683 768	27 556 162
SUM EGENKAPITAL OG GJELD		79 232 182	37 396 070



Brønnøysundregistrene

ÅRSREGNSKAP FOR REGNSKAPSÅRET 2022 - GENERELL INFORMASJON

Journalnummer: 2023 702576

Enheten

Organisasjonsnummer: 914 286 336
Organisasjonsform: Aksjeselskap
Foretaksnavn: SHORELINE AS
Forretningsadresse: Bryggerikaien 12
4014 STAVANGER

Regnskapsår

Årsregnskapets periode: 01.01.2022 - 31.12.2022

Konsern

Morselskap i konsern: Ja
Konsernregnskap lagt ved: Nei

Regnskapsregler

Regler for små foretak benyttet: Ja
Benyttet ved utarbeidelsen av
årsregnskapet til selskapet: Regnskapslovens alminnelige regler

Årsregnskapet fastsatt av kompetent organ

Bekreftet av representant for selskapet: Ernst Theodor Helmuth Sack
Dato for fastsettelse av årsregnskapet: 07.06.2023

Revisjon

Årsregnskapet er utarbeidet av ekstern
autorisert regnskapsfører: Ja
Ekstern autorisert regnskapsfører har i
løpet av regnskapsåret bistått ved den
løpende regnskapsføringen eller utført
andre tjenester for selskapet enn å
utarbeide årsregnskapet: Ja

Grunnlag for avgivelse

År 2022: Årsregnskap er elektronisk innlevert.
År 2021: Tall er hentet fra elektronisk innlevert årsregnskap fra 2022.

Det er ikke krav til at årsregnskapet m.v. som sendes til Regnskapsregisteret er undertegnet. Kontrollen på at dette er utført ligger hos revisor/enhetens øverste organ. Sikkerheten ivaretas ved at innsender har rolle/rettighet for innsending av årsregnskapet via Altinn, og ved at det bekreftes at årsregnskapet er fastsatt av kompetent organ.

Brønnøysundregistrene, 22.08.2023

Brønnøysundregistrene
Postadresse: Postboks 900, 8910 Brønnøysund
Telefon: 75 00 75 00
E-post: firmapost@brreg.no Internett: www.brreg.no
Organisasjonsnummer: 974 760 673



Organisasjonsnr: 914 286 336
SHORELINE AS

RESULTATREGNSKAP

Beløp i: NOK	Note	2022	2021
RESULTATREGNSKAP			
Inntekter			
Revenue		15 314 940	12 163 577
Sum inntekter		15 314 940	12 163 577
Kostnader			
Employee benefits expense	3	6 551 750	6 666 101
Depreciation and amortisation expenses	4, 5	11 143 554	10 255 544
Other expenses	3, 4	30 926 474	15 540 788
Sum kostnader		48 621 778	32 462 433
Driftsresultat		-33 306 838	-20 298 856
Finansinntekter og finanskostnader			
Annen renteinntekt		64 452	138
Other financial income	6	9 058 298	564 572
Sum finansinntekter		9 122 750	564 710
Annen rentekostnad	7	470 578	242 111
Other financial expenses	6	4 461 068	514 962
Sum finanskostnader		4 931 646	757 073
Netto finans		4 191 104	-192 363
Ordinært resultat før skattekostnad			
Income tax expense	8	-29 115 734	-20 491 219
Ordinært resultat etter skattekostnad		-29 115 734	-20 491 219
Årsresultat		-29 115 734	-20 491 219
Årsresultat etter minoritetsinteresser		-29 115 734	-20 491 219
Totalresultat		-29 115 734	-20 491 219
Overføringer og disponeringer			
Udekket tap	9	-29 115 734	-20 491 219
Other equity	9		
Sum overføringer og disponeringer		-29 115 734	-20 491 219



Organisasjonsnr: 914 286 336
SHORELINE AS

BALANSE

Beløp i: NOK	Note	2022	2021
--------------	------	------	------

BALANSE - EIENDELER

Anleggsmidler

Immaterielle eiendeler

Development	3, 5, 7,	38 392 835	32 504 314
Concessions, patents, licences and trademarks	5	455 027	398 304
Sum immaterielle eiendeler		38 847 862	32 902 619

Varige driftsmidler

Equipment and other movables	4, 7	92 628	50 658
Sum varige driftsmidler		92 628	50 658

Finansielle anleggsmidler

Investering i datterselskap	11	64 450	64 450
Other long-term receivables		100 921	100 921
Sum finansielle anleggsmidler		165 371	165 371

Sum anleggsmidler		39 105 861	33 118 647
--------------------------	--	-------------------	-------------------

Omløpsmidler

Varer

Fordringer

Accounts receivables	7	6 049 897	363 477
Other short-term receivables	10	3 944 151	2 908 384
Sum fordringer		9 994 048	3 271 861

Bankinnskudd, kontanter og lignende

Cash and cash equivalents	12	30 132 274	1 005 561
Sum bankinnskudd, kontanter og lignende		30 132 274	1 005 561

Sum omløpsmidler		40 126 321	4 277 422
-------------------------	--	-------------------	------------------

SUM EIENDELER		79 232 182	37 396 070
----------------------	--	-------------------	-------------------

BALANSE - EGENKAPITAL OG GJELD

Egenkapital

Innskutt egenkapital

Share capital	9, 13	148 542	99 147
Beholdning av egne aksjer	9, 13	-626	-521
Overkurs	9	52 400 498	9 741 282



Sum innskutt egenkapital		52 548 414	9 839 908
Opptjent egenkapital			
Udekket tap	9		
Sum egenkapital		52 548 414	9 839 908
Gjeld			
Langsiktig gjeld			
Annen langsiktig gjeld			
Other non-current liabilities	7	8 900 000	9 000 000
Sum annen langsiktig gjeld		8 900 000	9 000 000
Sum langsiktig gjeld		8 900 000	9 000 000
Kortsiktig gjeld			
Liabilities to financial institutions	7	3 468	3 262 423
Leverandørgjeld	14	3 792 966	9 524 852
Public duties payable		1 019 548	595 749
Other current liabilities	14	12 967 786	5 173 138
Sum kortsiktig gjeld		17 783 768	18 556 162
Sum gjeld		26 683 768	27 556 162
SUM EGENKAPITAL OG GJELD		79 232 182	37 396 070



Organisasjonsnr: 914 286 336
SHORELINE AS

NOTEOPPLYSNINGER - SELSKAP - alle poster oppgitt i hele tall

Note
2

Antall årsverk i regnskapsåret
8.65

Sum Beløp

Balanseført verdi 31.12. Varige driftsmidler Immaterielle eiend.

Konsernregnskap

Morselskapet sitt navn

Forretningskontor for morselskapet

Begrunnelse for at datterselskap er utelatt fra konsolideringen

Samlet beløp - tilknyttet selskap Årets Fjorårets

Samlet beløp - foretak i samme konsern Årets Fjorårets

Samlet beløp - foretak i samme konsern Årets Fjorårets

Samlet beløp - felles kontrollert virksomhet Årets Fjorårets

Pantstillelse Beløp

Beholdning av egne aksjer Antall Pålydende Andel av aksjek.



Skatteetaten

Vår dato
26.06.2018

Din dato
18.06.2018

Saksbehandler
Torstein Kinden Helleland

800 80 000
Skatteetaten.no

Din referanse
Ole-Erik Vestøl Endrerud

Telefon
22078139

Org.nr
996250318

Vår referanse
2018/821443

Postadresse
Postboks 9200 Grønland
0134 Oslo

SHORELINE AS
Bryggerikaien 12
4014 STAVANGER

Tillatelse til å utarbeide årsregnskap og årsberetning på engelsk språk for Shoreline AS, org.nr. 914 286 336

Vi viser til deres brev av 18. juni 2018 der det søkes om dispensasjon fra kravet til å utarbeide årsregnskap og årsberetning på norsk språk for Shoreline AS.

Skattedirektoratet gir på bakgrunn av en konkret vurdering Shoreline AS dispensasjon fra kravet til å utarbeide årsregnskap og årsberetning på norsk språk, jf. regnskapsloven § 3-4 tredje ledd.

Dispensasjonen gjelder så lenge opplysningene som vedtaket baserer seg på ikke endres vesentlig.

Kopi av dette brevet må sendes Regnskapsregisteret i Brønnøysund sammen med årsregnskapet. Det påligger den regnskapspliktige å dokumentere ved dette brev at tillatelsen er gitt.

Bakgrunn

Shoreline AS har en begrenset krets norske og utenlandske aksjonærer. Selskapet er et IT selskap som tilbyr simuleringsverktøy for å optimalisere installasjon, drift og vedlikehold av industrielle anlegg.

Selskapet befinner seg i offshore vind bransjen som er en internasjonal bransje. Selskapet har et dansk datterselskap. Arbeidsspråket er engelsk. Styret har utenlandske medlemmer. Alle sentrale aktører og samarbeidspartnere innen denne bransjen behersker og benytter engelsk. En norsk oversettelse vil kun ha til formål å oppfylle regnskapslovens språkkrav.

Skattedirektoratets vurdering

Etter regnskapsloven § 3-4 tredje ledd skal "årsregnskapet og årsberetningen ... være på norsk.

Departementet kan ved ... enkeltvedtak bestemme at årsregnskapet og/eller årsberetningen kan være på et annet språk."

I Ot. prp. nr. 42 (1997-1998) Om lov om årsregnskap m.v., er det uttalt følgende om regnskapslovens formål, jf. pkt. 1.1:

"Regjeringen har som siktemål at regnskapsloven skal bidra til informative regnskaper for ulike grupper av regnskapsbrukere. Regnskapsbrukerne er dels investorer og kreditorer som tilfører kapital til foretakene, og dels andre grupper som har interesse av å vite hvordan foretaket drives, f.eks. de ansatte og lokalsamfunnet. Informasjonen til kapitalmarkedet skal gi grunnlag for riktig prising av finansielle objekter. Riktig prisdannelse på aksjer er en forutsetning for at ressursbruken i



samfunnsøkonomien skal bli best mulig. Gode regnskaper vil også gjøre det vanskeligere for markedsdeltakere å ta ut spekulasjonsgevinster med basis i skjevt fordelt informasjon.”

Det fremgår således at et av hovedformålene med regnskapsloven er å bidra til *“informative regnskaper for ulike grupper av regnskapsbrukere”*. Regnskapsbrukere vil omfatte, jf. uttalelsen i proposisjonen, blant andre investorer, kreditorer, ansatte og lokalsamfunnet.

Det er etter Skattedirektoratets vurdering derfor avgjørende ved vurdering av om dispensasjon fra kravet til å utarbeide årsregnskap og/eller årsberetning på norsk kan gis, at det ikke foreligger mulige brukere av regnskapsinformasjon som blir vesentlig berørt negativt ved en eventuell dispensasjon.

Det er særlig hensynet til brukerne av regnskapsinformasjon som skal vurderes ved en dispensasjonssøknad. I denne vurderingen har Skattedirektoratet lagt vekt på at har en begrenset krets norske og utenlandske aksjonærer. Styret har utenlandske medlemmer og arbeidsspråket er engelsk. Videre er det vektlagt at alle sentrale aktører og samarbeidspartnere innen denne bransjen behersker og benytter engelsk.

Vennligst oppgi vår referanse ved henvendelse i saken.

Med hilsen

Jeanette Munkvold Skovhoit
seniorrådgiver
Rettsavdelingen, foretaksskatt
Skattedirektoratet

Torstein Kinden Helleland

Dokumentet er elektronisk godkjent og har derfor ikke håndskrevne signaturer.



DocuSign Envelope ID: 58F870A2-0360-4AD8-94DE-EC6C907FA1D3

Annual Report

2022

Shoreline AS

Org.nr.:914 286 336



DocuSign Envelope ID: 58F870A2-0360-4AD8-94DE-EC6C907FA1D3

REVENUE STATEMENT

SHORELINE AS

OPERATING INCOME AND OPERATING EXPENSES	Note	2022	2021
Revenue		15 314 940	12 163 577
Total income		15 314 940	12 163 577
Employee benefits expense	3	6 551 750	6 666 101
Depreciation and amortisation expenses	4, 5	11 143 554	10 255 544
Other expenses	3, 4	30 926 474	15 540 788
Total expenses		48 621 778	32 462 433
Operating profit		-33 306 838	-20 298 856
FINANCIAL INCOME AND EXPENSES			
Other interest income		64 452	138
Other financial income	6	9 058 298	564 572
Other interest expenses	7	470 578	242 111
Other financial expenses	6	4 461 068	514 962
Net financial items		4 191 104	-192 363
Net profit before tax		-29 115 734	-20 491 219
Income tax expense	8	0	0
Net profit after tax		-29 115 734	-20 491 219
Net profit or loss		-29 115 734	-20 491 219
ALLOCATED AS FOLLOWS			
Loss brought forward	9	29 115 734	20 491 219
Total allocations and equity transfers		-29 115 734	-20 491 219

SHORELINE AS

SIDE 2



DocuSign Envelope ID: 58F870A2-0360-4AD8-94DE-EC6C907FA1D3

BALANCE SHEET

SHORELINE AS

ASSETS	Note	2022	2021
NON-CURRENT ASSETS			
INTANGIBLE ASSETS			
Development	3, 5, 7, 10	38 392 835	32 504 314
Concessions, patents, licences and trademarks	5	455 027	398 304
Total intangible assets		38 847 862	32 902 619
PROPERTY, PLANT AND EQUIPMENT			
Equipment and other movables	4, 7	92 628	50 658
Total property, plant and equipment		92 628	50 658
NON-CURRENT FINANCIAL ASSETS			
Investments in subsidiaries	11	64 450	64 450
Other long-term receivables		100 921	100 921
Total non-current financial assets		165 371	165 371
Total non-current assets		39 105 861	33 118 647
CURRENT ASSETS			
DEBTORS			
Accounts receivables	7	6 049 897	363 477
Other short-term receivables	10	3 944 151	2 908 384
Total receivables		9 994 048	3 271 861
Cash and cash equivalents	12	30 132 274	1 005 561
Total current assets		40 126 321	4 277 422
Total assets		79 232 182	37 396 070

SHORELINE AS

PAGE 3




DocuSign Envelope ID: 58F870A2-0360-4AD8-94DE-EC6C907FA1D3


BALANCE SHEET


SHORELINE AS


EQUITY AND LIABILITIES	Note	2022	2021
PAID-IN CAPITAL			
Share capital	9, 13	148 542	99 147
Treasury stock	9, 13	-626	-521
Share premium reserve	9	52 400 498	9 741 282
Total paid-up equity		52 548 414	9 839 908
Total equity		52 548 414	9 839 908
LIABILITIES			
OTHER NON-CURRENT LIABILITIES			
Other non-current liabilities	7	8 900 000	9 000 000
Total non-current liabilities		8 900 000	9 000 000
CURRENT LIABILITIES			
Liabilities to financial institutions	7	3 468	3 262 423
Trade payables	14	3 792 966	9 524 852
Public duties payable		1 019 548	595 749
Other current liabilities	14	12 967 786	5 173 138
Total current liabilities		17 783 768	18 556 162
Total liabilities		26 683 768	27 556 162
Total equity and liabilities		79 232 182	37 396 070

Stavanger, 07.06.2023
The board of Shoreline AS


Ernst Theodor Helmuth Sack
Chair of the board


Ole-Erik Vestøl Endrerud
Board member / general manager


Michael Friis Bjerrum
Board member


Geoffrey Wheaton Eisenberg
Board member



DocuSign Envelope ID: 58F870A2-0360-4AD8-94DE-EC6C907FA1D3

SHORELINE AS NOTES FOR ANNUAL REPORT 2022

Note 1 Accounting principles

The financial statements have been prepared in accordance with the Accounting Act. It is prepared based on Norwegian accounting standards. The company follow exemption rules for small companies.

OPERATING INCOME AND EXPENSES

The revenue is recognized in the income statement based on time of earning which would normally be the time of delivery of goods and services. Costs are included based on the matching principle signifying the costs are included in the same period as the related revenue is recognized.

VALUATION AND CLASSIFICATION OF ASSETS AND LIABILITIES

Assets intended for long-term ownership or use are classified as fixed assets. Other assets are classified as current assets. Receivables due within one year classified as current assets. Analogous criteria are applied for classification of current and non-current liabilities.

Current assets are valued at the lower of cost and net realizable value. Current liabilities are recognized at the nominal amount received at the time of establishment.

CURRENCY

Monetary items denominated in foreign currencies are exchanged at the currency exchange rate of the date of the balance sheet. Assets and liabilities that are hedged with forward exchange contracts are valued at the contract rate, with the exception of the interest element that is recognized and classified as interest income / expenses.

INVESTMENTS IN ASSOCIATES AND SUBSIDIARIES

Investments in subsidiaries and associates are valued at the lowest of cost or expected value. Dividends and other distributions received from subsidiaries are recorded as other financial income.

RECEIVABLES

Trade and other receivables are recorded at nominal value less provision for expected loss. Provisions for loss are made on an individual assessment of each receivable. For the remainder of the receivables an additional unspecified provision is made to cover expected losses.

TAX

Tax in the income statement includes both payable taxes and changes in deferred tax. Deferred tax is calculated at 22 % based on the temporary differences between accounting and tax values including tax loss carry forwards at the end of the fiscal year. Taxable and deductible temporary differences that reverse or may reverse in the same period are netted. Deferred tax assets are not capitalized.

INTANGIBLE ASSETS

Expenses relating to the development of intangible assets, including research and development expenses, are capitalized when it becomes probable that the future economic benefits arising from the assets will accrue to the company, and the cost of the assets can be reliably measured.

Intangible assets with a limited economic life are amortised on a systematic basis. Intangible assets are written down to the recoverable amount if the expected economic benefits are not covering the carrying amount and any remaining development costs.



DocuSign Envelope ID: 58F870A2-0360-4AD8-94DE-EC6C907FA1D3

SHORELINE AS NOTES FOR ANNUAL REPORT 2022

Note 2 Going concern

The company has incurred a loss of 29.1 million NOK this year, and a significant deficit is also budgeted for 2023. To ensure continued operations, efforts are being made to secure a bridge loan from existing investors. It is expected to be in place by the third quarter of 2023. The bridge loan is expected to be of a size that provides sufficient liquidity for the company until 2024, after which a new capital raise is planned. At the same time, there is a budgeted almost 100% growth in revenue in 2024, with a significant portion of the growth expected to come from the Execution product. Pursuant to 3-3 of the Norwegian Accounting Act the Board of Directors confirms that the conditions for continued operations as a going concern are present for the Company and that the annual financial statements for 2022 have been prepared under this presumption.

Note 3 Wages and salaries

Wages	2022	2021
Wages	10 541 932	6 794 466
Social security costs	1 725 673	1 010 792
Defined contribution schemes (Pension)	520 292	340 688
Other benefits	520 292	394 375
Salary Cost UK employees	205 360	1 495 297
Capitalization of cost	-6 961 799	-3 369 517
Sum	6 551 750	6 666 101
Average number of employees:	14.3	8.65

PENSION

The company has a pension scheme that fulfill requirements according to Norwegian Law.

Note 4 Tangible assets

	Tangible assets	Sum
Cost at 01.01.	128 660	128 660
Current year's additions	92 717	92 717
Current year's disposals	-18 648	-18 648
Cost at 31.12.	202 729	202 729
Accumulated depreciation at 31.12.	-110 100	-110 100
Carrying amount at 31.12.	92 629	92 629
Depreciation for the year	32 098	32 098
Depreciation method	Linear	
Depreciation period	5-7 years	



DocuSign Envelope ID: 58F870A2-0360-4AD8-94DE-EC6C907FA1D3

SHORELINE AS NOTES FOR ANNUAL REPORT 2022

Note 5 Intangible Assets

	Research and development	Licences	Sum
Cost at 01.01.	54 787 882	651 444	55 439 326
Current year's additions	16 878 488	178 211	17 056 699
Current year's disposals	0	0	0
Cost at 31.12.	71 666 370	829 655	72 496 025
Accumulated depreciation at 31.12.	-33 273 536	-374 628	-33 648 164
Carrying amount at 31.12.	38 392 835	455 027	38 847 861
Depreciation for the year	10 989 968	121 488	11 111 456
Depreciation method	Linear	Linear	
Depreciation period	5 years	3 years	

Note 6 Other financial expenses / other financial income

The company receives the majority of its subscription revenues in EUR, and the capital increase carried out in 2022 was injected in EUR and USD. Significantly higher financial income and expenses are mainly due to currency gains and losses related to the conversion of EUR and USD to NOK in different periods.

Note 7 Long term debt and mortgages

The company is granted loans Innovasjon Norge. The loans amount kr 8 900 000 pr. 31.12.2022.

Debt secured by mortgage	2022	2021
Debt to credit institutions	8 900 000	9 000 000
Bank overdraft	0	3 258 955
Sum debt	8 900 000	12 258 955
Booked value of the pledged assets	92 628	50 658
Booked value of the pledged customer receivables	6 049 897	363 477
Booked value of intangible assets	38 392 835	32 504 314

Booked interest in 2022, kr 427 882



DocuSign Envelope ID: 58F870A2-0360-4AD8-94DE-EC6C907FA1D3

SHORELINE AS NOTES FOR ANNUAL REPORT 2022

Note 8 Tax

This year's tax expense	2022	2021
Entered tax on ordinary profit/loss:		
Payable tax	0	0
Changes in deferred tax assets	0	0
Tax expense on ordinary profit/loss	0	0
Taxable income:		
Result before tax	-29 115 734	-20 491 219
Permanent differences	-3 335 151	-2 072 690
Changes in temporary differences	731 796	-119 732
Taxable income	-31 719 089	-22 683 641
Payable tax in the balance:		
Payable tax on this year's result	0	0
Total payable tax in the balance	0	0

The tax effect of temporary differences and loss for to be carried forward that has formed the basis for deferred tax and deferred tax advantages, specified on type of temporary differences

	2022	2021	Difference
Tangible assets	607 032	1 338 827	731 796
Total	607 032	1 338 827	731 796
Accumulated loss to be brought forward	-106 604 801	-74 885 712	31 719 089
Not included in the deferred tax calculation	105 997 770	73 546 885	-32 450 885
Deferred tax assets (22 %)	0	0	0

Deferred tax not included in the balance sheet.

Note 9 Equity

	Share capital	Own shares	Share premium	Total equity
As of 01.01.2022	99 147	-521	9 741 282	9 839 908
Share capital increase	49 395		71 887 959	71 937 354
Purchase of own shares		-105	-113 009	-113 114
Result for the period			-29 115 734	-29 115 734
As of 31.12.2022	148 542	-626	52 400 498	52 548 414



DocuSign Envelope ID: 58F870A2-0360-4AD8-94DE-EC6C907FA1D3

SHORELINE AS NOTES FOR ANNUAL REPORT 2022

Note 10 Skattefunn

The company has one approved Skattefunn project for for 2022.
Total costs related to the project in 2022, net amount to NOK 14 362 862.
The deduction is calculated at 19% of total costs of NOK 2 728 944, and is booked net against Research & Development.

Costs that give tax findings	14 362 862
Receivable tax discovery 19%	-2 728 944
Salary costs	4 818 310
Other project costs	178 211
Purchased hours costs	9 366 341

Note 11 Investment in subsidiaries

Company	Office	Ownership	Financial result 2022 (DKK)	Equity as of 31.12 (DKK)	Booked value as of 31.12
Shoreline APS	Denmark	100%	321 318	1 486 786	64 450
Sum					64 450

Note 12 - Restricted bank deposits

	2022	2021
Restricted bank deposits	563 878	284 391



DocuSign Envelope ID: 58F870A2-0360-4AD8-94DE-EC6C907FA1D3

SHORELINE AS NOTES FOR ANNUAL REPORT 2022

Note 13 Shareholders

THE SHARE CAPITAL IN SHORELINE AS AS OF 31.12 CONSISTS OF THE FOLLOWING SHARE CLASSES:

	Total	Face value	Entered
Ordinary shares	9 914 708	0,01	99 147
Preference shares	4 939 527	0,01	49 395
Total	14 854 235		148 542

OWNERSHIP STRUCTURE

The largest shareholders in % at year end:

	Ordinary	Preference shares	Total	Owner interest	Share of votes
Ecosystem Integrity Fund IV, LP		2 671 923	2 671 923	18,0	18,1
Blue Bear Capital Partners (BVI) Ltd	1 860 359	187 047	2 047 406	13,8	13,8
TT Nominees Limited	1 752 132		1 752 132	11,8	11,9
INVESTINOR DIREKTE AS	1 548 658	187 047	1 735 705	11,7	11,7
ALLIANCE VENTURE SPRING AS	1 619 759	112 228	1 731 987	11,7	11,7
MARKJAA INVEST AS	1 044 500		1 044 500	7,0	7,1
Blue Bear Impact Extension Fund, LP		890 641	890 641	6,0	6,0
Ferd AS		890 641	890 641	6,0	6,0
Validé AS	807 700		807 700	5,4	5,5
T.D. VEEN AS	653 000		653 000	4,4	4,4
Cobla Holding APS	532 200		532 200	3,6	3,6
Total >1% ownership share	9 818 308	4 939 527	14 757 835	99,4	99,8
Total other	96 400		96 400	0,6	0,2
Total number of shares	9 914 708	4 939 527	14 854 235	100,0	100,0



DocuSign Envelope ID: 58F870A2-0360-4AD8-94DE-EC6C907FA1D3

SHORELINE AS
NOTES FOR ANNUAL REPORT 2022

Note 14 Balances with group companies

Debt	2022	2021
Trade payable Shoreline APS	1 750 951	8 976 612
Short term debt Shoreline APS	3 004 339	0
Sum	4 755 290	8 976 612



Deloitte.

Deloitte AS
Strandsvingen 14 A
NO-4032 Stavanger
Norway

Tel: +47 51 81 56 00
www.deloitte.no

To the General Meeting of Shoreline AS

INDEPENDENT AUDITOR'S REPORT

Opinion

We have audited the financial statements of Shoreline AS (the Company), which comprise the balance sheet as at 31 December 2022, the income statement for the year then ended, and notes to the financial statements, including a summary of significant accounting policies.

In our opinion

- the financial statements comply with applicable statutory requirements, and
- the financial statements give a true and fair view of the financial position of the Company as at 31 December 2022, and its financial performance for the year then ended in accordance with the Norwegian Accounting Act and accounting standards and practices generally accepted in Norway.

Basis for Opinion

We conducted our audit in accordance with International Standards on Auditing (ISAs). Our responsibilities under those standards are further described in the *Auditor's Responsibilities for the Audit of the Financial Statements* section of our report. We are independent of the Company as required by relevant laws and regulations in Norway and the International Ethics Standards Board for Accountants' International Code of Ethics for Professional Accountants (including International Independence Standards) (IESBA Code), and we have fulfilled our other ethical responsibilities in accordance with these requirements. We believe that the audit evidence we have obtained is sufficient and appropriate to provide a basis for our opinion.

Responsibilities of the Board of Directors and the Managing Director for the Financial Statements

The Board of Directors and the Managing Director (management) are responsible for the preparation of financial statements that give a true and fair view in accordance with the Norwegian Accounting Act and accounting standards and practices generally accepted in Norway, and for such internal control as management determines is necessary to enable the preparation of financial statements that are free from material misstatement, whether due to fraud or error.

In preparing the financial statements, management is responsible for assessing the Company's ability to continue as a going concern, disclosing, as applicable, matters related to going concern. The financial statements use the going concern basis of accounting insofar as it is not likely that the enterprise will cease operations.

Auditor's Responsibilities for the Audit of the Financial Statements

Our objectives are to obtain reasonable assurance about whether the financial statements as a whole are free from material misstatement, whether due to fraud or error, and to issue an auditor's report that includes our opinion. Reasonable assurance is a high level of assurance, but is not a guarantee that an audit conducted in accordance with ISAs will always detect a material misstatement when it exists. Misstatements can arise from fraud or error and are considered material if, individually or in aggregate, they could reasonably be expected to influence the economic decisions of users taken on the basis of these financial statements.

Deloitte refers to one or more of Deloitte Touche Tohmatsu Limited ("DTTL"), its global network of member firms, and their related entities (collectively, the "Deloitte organization"). DTTL (also referred to as "Deloitte Global") and each of its member firms and related entities are legally separate and independent entities, which cannot obligate or bind each other in respect of third parties. DTTL and each DTTL member firm and related entity is liable only for its own acts and omissions, and not those of each other. DTTL does not provide services to clients. Please see www.deloitte.no to learn more.

© Deloitte AS

Registrert i Foretaksregisteret Medlemmer av Den norske Revisorforening
Organisasjonsnummer: 980 211 282

Penneo Dokumentnøkkel: 325FX-B2BME-KCQ78-QUV8S-D6VU4-7HBYA



Deloitte.

Page 2
Independent Auditor's Report -
Shoreline AS

As part of an audit in accordance with ISAs, we exercise professional judgment and maintain professional scepticism throughout the audit. We also:

- identify and assess the risks of material misstatement of the financial statements, whether due to fraud or error. We design and perform audit procedures responsive to those risks, and obtain audit evidence that is sufficient and appropriate to provide a basis for our opinion. The risk of not detecting a material misstatement resulting from fraud is higher than for one resulting from error, as fraud may involve collusion, forgery, intentional omissions, misrepresentations, or the override of internal control.
- obtain an understanding of internal control relevant to the audit in order to design audit procedures that are appropriate in the circumstances, but not for the purpose of expressing an opinion on the effectiveness of the Company's internal control.
- evaluate the appropriateness of accounting policies used and the reasonableness of accounting estimates and related disclosures made by management.
- conclude on the appropriateness of management's use of the going concern basis of accounting, and, based on the audit evidence obtained, whether a material uncertainty exists related to events or conditions that may cast significant doubt on the Company's ability to continue as a going concern. If we conclude that a material uncertainty exists, we are required to draw attention in our auditor's report to the related disclosures in the financial statements or, if such disclosures are inadequate, to modify our opinion. Our conclusions are based on the audit evidence obtained up to the date of our auditor's report. However, future events or conditions may cause the Company to cease to continue as a going concern.
- evaluate the overall presentation, structure and content of the financial statements, including the disclosures, and whether the financial statements represent the underlying transactions and events in a manner that achieves a true and fair view.

We communicate with the Board of Directors regarding, among other matters, the planned scope and timing of the audit and significant audit findings, including any significant deficiencies in internal control that we identify during our audit.

Stavanger, 7 June 2023
Deloitte AS

Johan K. Enoksen
State Authorised Public Accountant

Penneo Dokumentnøkkel: 325FX-B2BME-KCQ78-QUV8S-D6VU4-7HBYA



PENNEO

Signaturene i dette dokumentet er juridisk bindende. Dokument signert med "Penneo"™ - sikker digital signatur.
De signerende parter sin identitet er registrert, og er listet nedenfor.

"Med min signatur bekrefter jeg alle datoer og innholdet i dette dokument."

Johan Kristian Enoksen

Statsautorisert revisor

Serienummer: 9578-5999-4-880309

IP: 217.173.xxx.xxx

2023-06-07 13:21:15 UTC



Penneo Dokumentnøkkel: 325FX-B2BME-KCQ78-QUV8S-D6VU4-7HBYA

Dokumentet er signert digitalt, med **Penneo.com**. Alle digitale signatur-data i dokumentet er sikret og validert av den datamaskin-utregnede hash-verdien av det opprinnelige dokument. Dokumentet er låst og tids-stemplet med et sertifikat fra en betrodd tredjepart. All kryptografisk bevis er integrert i denne PDF, for fremtidig validering (hvis nødvendig).

Hvordan bekrefter at dette dokumentet er originalen?

Dokumentet er beskyttet av ett Adobe CDS sertifikat. Når du åpner dokumentet i

Adobe Reader, skal du kunne se at dokumentet er sertifisert av **Penneo e-signature service <penneo@penneo.com>**. Dette garanterer at innholdet i dokumentet ikke har blitt endret.

Det er lett å kontrollere de kryptografiske beviser som er lokalisert inne i dokumentet, med Penneo validator - <https://penneo.com/validator>